

Стратегия  
социально-экономического развития  
муниципального образования  
«Инзенский район»  
Ульяновской области до 2030 года

## ОГЛАВЛЕНИЕ

|  |          |
|--|----------|
| <b>ОСОБЕННОСТИ ЭКОНОМИКО-ГЕОГРАФИЧЕСКОГО ПОЛОЖЕНИЯ МУНИЦИПАЛЬНОГО ОБРАЗОВАНИЯ «ИНЗЕНСКИЙ РАЙОН» УЛЬЯНОВСКОЙ ОБЛАСТИ.....</b> | <b>5</b> |
|--|----------|

|  |          |
|--|----------|
| <b>РАЗДЕЛ I. ОЦЕНКА ТЕКУЩЕГО УРОВНЯ И ВОЗМОЖНОСТЕЙ СОЦИАЛЬНО-ЭКОНОМИЧЕСКОГО РАЗВИТИЯ МУНИЦИПАЛЬНОГО ОБРАЗОВАНИЯ «ИНЗЕНСКИЙ РАЙОН» УЛЬЯНОВСКОЙ ОБЛАСТИ.....</b> | <b>8</b> |
|--|----------|

|  |            |
|--|------------|
| <b>1.1. ЭКОНОМИЧЕСКИЙ ПОТЕНЦИАЛ.....</b>   | <b>8</b>   |
| 1.1.1. Промышленный комплекс.....  | 8          |
| 1.1.2. Сельское хозяйство.....   | 13         |
| 1.1.3. Жилищное строительство.....   | 19         |
| 1.1.4. Потребительский рынок.....  | 24         |
| 1.1.5. Малое и среднее предпринимательство.....  | 29         |
| 1.1.6. Инвестиционная активность предприятий и бизнеса.....                            | 34         |
| <b>1.2. СОЦИАЛЬНАЯ ИНФРАСТРУКТУРА И ЧЕЛОВЕЧЕСКИЙ ПОТЕНЦИАЛ.....</b>                    | <b>40</b>  |
| 1.2.1. Демографическая ситуация.....   | 40         |
| 1.2.2. Занятость и безработица.....  | 50         |
| 1.2.3. Уровень жизни населения.....  | 57         |
| 1.2.4. Образование.....  | 60         |
| 1.2.5. здравоохранение.....  | 73         |
| 1.2.6. Молодёжная политика.....  | 78         |
| 1.2.7. Культура.....   | 85         |
| 1.2.8. Физическая культура и спорт.....  | 99         |
| 1.2.9. Туризм.....   | 103        |
| <b>1.3. ИНФРАСТРУКТУРА ЖИЗНЕОБЕСПЕЧЕНИЯ И ЖИЗНЕДЕЯТЕЛЬНОСТИ.....</b>                   | <b>110</b> |
| 1.3.1. Жилищно-коммунальная сфера.....   | 110        |
| 1.3.2. Благоустройство.....  | 116        |
| 1.3.3. Автомобильные дороги и транспорт.....   | 121        |
| 1.3.4. Безопасность проживания граждан.....  | 126        |
| 1.3.5. Экологическая ситуация.....   | 132        |
| 1.3.6. Информационно-телекоммуникационная инфраструктура и цифровая трансформация..... | 142        |
| <b>1.4. БЮДЖЕТНЫЙ ПОТЕНЦИАЛ.....</b>   | <b>147</b> |

|   |            |
|---|------------|
| <b>1.5. АНАЛИЗ КОНКУРЕНТНЫХ ПРЕИМУЩЕСТВ ТЕРРИТОРИИ И УГРОЗ ВНЕШНЕЙ СРЕДЫ (SWOT-АНАЛИЗ).....</b> | <b>155</b> |
|---|------------|

|   |            |
|---|------------|
| <b>1.6. ПОЗИЦИИ МУНИЦИПАЛЬНОГО ОБРАЗОВАНИЯ «ИНЗЕНСКИЙ РАЙОН» В СИСТЕМЕ СОЦИАЛЬНО-ЭКОНОМИЧЕСКОГО РАЗВИТИЯ УЛЬЯНОВСКОЙ ОБЛАСТИ.....</b> | <b>167</b> |
|---|------------|

|   |            |
|---|------------|
| <b>РАЗДЕЛ II. СТРАТЕГИЧЕСКИЕ НАПРАВЛЕНИЯ И ЦЕЛЕВЫЕ ВЕКТОРЫ РАЗВИТИЯ МУНИЦИПАЛЬНОГО ОБРАЗОВАНИЯ «ИНЗЕНСКИЙ РАЙОН» УЛЬЯНОВСКОЙ ОБЛАСТИ.....</b> | <b>170</b> |
|---|------------|

|   |            |
|---|------------|
| <b>2.1. РЕАЛИЗАЦИЯ ЭКОНОМИЧЕСКОГО ПОТЕНЦИАЛА НА ОСНОВЕ МОДЕРНИЗАЦИИ И РАЗВИТИЯ ПРОМЫШЛЕННЫХ ОБЪЕКТОВ.....</b> | <b>170</b> |
|---|------------|

|  |     |
|--|-----|
| 2.1.1. Устойчивое развитие промышленного комплекса как основы экономической стабильности территории..... | 170 |
|--|-----|

|  |     |
|--|-----|
| 2.1.2. Сельское хозяйство – основа агропромышленного комплекса.. | 173 |
|--|-----|

|   |     |
|---|-----|
| 2.1.3. Выявление приоритетов жителей в сфере жилищного строительства..... | 175 |
|---|-----|

|   |     |
|---|-----|
| 2.1.4. Развитие предпринимательства и потребительского рынка, отвечающего потребностям населения..... | 179 |
|---|-----|

|   |     |
|---|-----|
| 2.1.5. Реализация инвестиционного потенциала..... | 189 |
|---|-----|

|   |     |
|---|-----|
| 2.1.6. Эффективное управления муниципальными финансами..... | 191 |
|---|-----|

#### **ПРОРЫВНЫЕ ПРОЕКТЫ:**

|   |     |
|---|-----|
| 1. «Создание индустриального промышленного парка в рамках ТОСЭР»..... | 193 |
|---|-----|

|  |     |
|--|-----|
| 2. «Создание и развитие диатомитового кластера»..... | 195 |
|--|-----|

|   |     |
|---|-----|
| 3. «Формирование лесопромышленного кластера»..... | 196 |
|---|-----|

|   |            |
|---|------------|
| <b>2.2. РАЗВИТИЕ СОЦИАЛЬНОЙ ИНФРАСТРУКТУРЫ, НАЦЕЛЕННОЙ НА СОХРАНЕНИЕ И ПРЕУМНОЖЕНИЕ ЧЕЛОВЕЧЕСКОГО КАПИТАЛА.....</b> | <b>198</b> |
|---|------------|

|  |     |
|--|-----|
| 2.2.1. Народосбережение – главная цель демографической политики..... | 198 |
|--|-----|

|   |     |
|---|-----|
| 2.2.2. Формирование справедливого рынка труда как одного из главных факторов роста благосостояния и уровня жизни населения..... | 199 |
|---|-----|

|  |     |
|--|-----|
| 2.2.3. Формирование системы качественного образования..... | 200 |
|--|-----|

|   |     |
|---|-----|
| 2.2.4. Модернизация системы здравоохранения в целях качественного улучшения охраны и сохранения здоровья граждан..... | 203 |
|---|-----|

|   |     |
|---|-----|
| 2.2.5. Эффективная молодёжная политика..... | 204 |
|---|-----|

|   |     |
|---|-----|
| 2.2.6. Повышение качества и доступности услуг в сфере культуры... | 206 |
|---|-----|

2.2.7. Повышение качества и доступности услуг в сфере физической культуры и спорта.....208

2.2.8. Создание условий для повышения доли туристической отрасли в социально-экономическом развитии территории.....212

#### **ПРОРЫВНЫЕ ПРОЕКТЫ:**

1. «Открытие детского технопарка «Кванториум» – точка притяжения молодёжи».....214

2. «Юлово – территория комфортного отдыха, оздоровления и туризма».....215

3. «Реконструкция стадиона «Городской» с устройством искусственного покрытия и легкоатлетических дорожек».....217

4. «Строительство крытого ледового дворца».....219

**2.3. МОДЕРНИЗАЦИЯ ИНФРАСТРУКТУРЫ  
ЖИЗНЕОБЕСПЕЧЕНИЯ В ЦЕЛЯХ СБАЛАНСИРОВАННОГО  
ПРОСТРАНСТВЕННОГО РАЗВИТИЯ.....222**

2.3.1. Создание эффективного коммунального хозяйства в целях обеспечения благоустройства территории.....222

2.3.2. Повышение доступности, качества оказываемых услуг связи и создание условий для цифровой трансформации.....224

2.3.3. Модернизация улично-дорожной сети, развитие транспорта и транспортной инфраструктуры.....226

2.3.4. Создание единого безопасного экологического пространства..231

2.3.5. Развитие монопрофильного населённого пункта Инза и его роль в территориальной организации Инзенского района.....232

#### **ПРОРЫВНОЙ ПРОЕКТ:**

1. «Модернизация системы водоснабжения и водоотведения, путем строительства канализационных сетей, очистных сооружений и передачи системы сетей в концессию».....235

**РАЗДЕЛ III. РЕАЛИЗАЦИЯ СТРАТЕГИИ СОЦИАЛЬНО-  
ЭКОНОМИЧЕСКОГО РАЗВИТИЯ МУНИЦИПАЛЬНОГО ОБРАЗОВАНИЯ  
«ИНЗЕНСКИЙ РАЙОН» УЛЬЯНОВСКОЙ ОБЛАСТИ.....238**

3.1. Система управления и мониторинга реализации Стратегии.....238

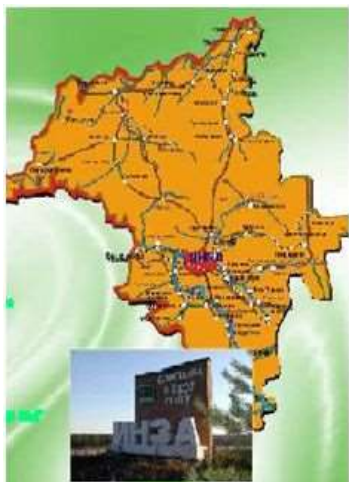
3.2. Этапы реализации Стратегии.....239

3.3. Оценка финансовых ресурсов, необходимых для реализации Стратегии.....239

3.4. Ожидаемые результаты реализации Стратегии.....240

3.5. Информация о муниципальных программах, утверждаемых в целях реализации Стратегии.....247

### **ОСОБЕННОСТИ ЭКОНОМИКО – ГЕОГРАФИЧЕСКОГО ПОЛОЖЕНИЯ МУНИЦИПАЛЬНОГО ОБРАЗОВАНИЯ «ИНЗЕНСКИЙ РАЙОН» УЛЬЯНОВСКОЙ ОБЛАСТИ**



Муниципальное образование «Инзенский район» расположено на западе Ульяновской области. По р. Суре район граничит с Кочкуровским, Большеберезниковским и Дубенским районами Республики Мордовия, на западе - с Никольским районом Пензенской области, на юге и юго-востоке - с Базарносызганским, на востоке - с Вешкаймским районом и северо-востоке - с Карсунским районом Ульяновской области.

Расстояние до крупных населённых пунктов: до Ульяновска, Пенза – 162 км, до Саранска – 112 км. **Площадь района: 2019,1 кв. км (5,3 % территории Ульяновской области).** Протяжённость с севера на юг - 100 км, с запада на восток - 80 км. Земель сельскохозяйственного назначения в районе 77774 га, в том пашни в районе 40596 га, сенокосных угодий 2731 га, пастбищ 17883 га, залежи - 17108 га, садов 15 га.

**В состав Инзенского района входят 2 городских (Готовское, Инзенское) и 6 сельских поселений (Валгусское, Коржевское, Оськинское, Сюксюмское, Труслейское, Черемушкинское).**

Административный центр – город Инза основан в 1897 году и является третьим по величине в области, районного подчинения. Благодаря благоприятному географическому положению город Инза возник как поселение при узловой железнодорожной станции. Здесь проживает 58,7 % всего населения района.

**Таблица 1. - Административно-территориальное деление**

| Показатели                  | ед. изм.         | 2014   | 2015   | 2016   | 2017   | 2018   | 2019   | 2020   |
|-----------------------------|------------------|--------|--------|--------|--------|--------|--------|--------|
| Территория                  | кв.км            | 2019,1 | 2019,1 | 2019,1 | 2019,1 | 2019,1 | 2019,1 | 2019,1 |
| Плотность населения         | чел. на 1 кв. км | 15,7   | 15,4   | 15,1   | 14,9   | 14,7   | 14,4   | 14,1   |
| Сельских населённых пунктов | ед.              | 65     | 65     | 65     | 65     | 65     | 65     | 65     |
| Городское поселение         | ед.              | 2      | 2      | 2      | 2      | 2      | 2      | 2      |
| Сельские поселения          | ед.              | 6      | 6      | 6      | 6      | 6      | 6      | 6      |

**Природные ресурсы:** По рельефу наш край - высокая равнина, сильно расчлененная оврагами, балками и речными долинами. По территории

района проходит северная часть плато Сурская Шишка. Самая высокая гора (на карте без названия) высотой 329 м, расположенная к северу от середины линии, соединяющей с. Юлово и р.п. Глотовку. Территорию района пересекает крупная река Сура, протяженность которой в границах района составляет 76 км. В Инзенском районе в Суру впадает 13 притоков длиной более 1 км.

**Климат района умеренно теплый, континентальный с достаточным увлажнением.** Абсолютный минимум температур достигает - 40 градусов, абсолютный максимум + 38 градусов.

**Одним из важнейших сырьевых ресурсов Инзенского района являются леса, занимающие около 50% его территории.** Из общей площади 202 тысяч гектаров территории района занято лесами 84,5 тыс. га, из них передано в аренду 95,5 тыс. га. Из площади, покрытой лесом, 40,4% (или 31,1 тыс. га) занимают эксплуатационные леса и 59,6% (или 50,4 тыс. га) - защитные леса. Общий запас древесины составляет 12184,2 тыс.м<sup>3</sup>, в том числе спелые насаждения - 1178,9 тыс.м<sup>3</sup>, перестойные - 592 тыс..м<sup>3</sup>. Из общего запаса спелых и перестойных насаждений лиственное хозяйство составляет 1622,4 тыс.м<sup>3</sup> (91,6%). **Леса имеют для района важное промышленно-эксплуатационное значение.**

**Ресурсная база муниципального района богата сырьём для производства строительных материалов.** Большая часть территории района сложена песками, песчаником, трепелами, диатомитами, опоковидными глинами и опоками палеогенового возраста. На севере района широко представлены мел, мергель и глины меловой системы. Происхождение природных ископаемых связано с осадочными отложениями: торф, строительное сырье, мел, глина, песчаники, бутовый камень.

**Инзенское месторождение диатомитов является крупнейшим в Европе и содержит 20% всего разведанного мирового депозита.**

**В настоящее время эксплуатируется три крупных месторождения диатомитов:**

- ❖ Инзенское месторождение диатомитов (участок №1). Площадь месторождения 40,3 га, эксплуатируется ООО «Диатомовый комбинат»;
- ❖ Забалуйское месторождение диатомитов (3 км к югу от г.Инза) состоит из двух частей. Восточная часть с запасами 5 млн.м<sup>3</sup> в настоящее время не разрабатывается, собственник участка ООО «Август». Западная часть месторождения разрабатывается ООО «Инзенский завод фильтровальных материалов» для производства фильтровальных порошков;
- ❖ Инзенское месторождение (участок №2) с запасами 458 тыс.м<sup>3</sup>, разрабатывается датской компанией ООО «Скамол Рус».

Свободные участки для разработки диатомитов имеются вблизи сел Аргаш, Сюксюм, Аристовка.

**Карбонатные породы для производства строительной извести представлены в двух месторождениях:**

- ❖ Забалуйское -1 месторождение мела-запасы 426 тыс.т, не разрабатывается;

- ❖ Забалуйское -2, запасы – 788 тыс.куб.м, не разрабатывается.

**Месторождения глин и суглинков**, расположенные на северной окраине села Труслейка в семи километрах от города Инза, разведывались в 1954 и в 1987-1990 годах. Полезная толщина составила от 3,1 до 9,2 м. Запасы сырья 2585 тыс.куб.м. В настоящее время месторождения не разрабатываются.

**Основная масса запасов строительного камня сосредоточена в месторождениях**, полезная толща которых представлена песчано-гравийно-галечно-валунной смесью, что позволяет получать щебень марок 300-600 (в основной своей массе марки 400). **В Инзенском районе представлены два месторождения строительных камней:**

Дубенское - разведывалось в 1953-1955 и 1978-1983 годах. Запасы-16670 тыс. куб. м. Эксплуатируется участок ООО «ПСМ».

Участки Белый ключ и Венец, разведаны в 1960-1961 годах. Запасы первого участка - 1117 и второго - 294 тыс. куб. м. не разрабатываются. Пески, песчаники в районе имеют распространение, но большого промышленного значения не имеют.

Дубёнское месторождение песков для кладочных и штукатурных работ с запасами 1786,7 тыс.м<sup>3</sup>, разрабатывается ООО «Стройресурс».

Первомайское месторождение песков для изготовления силикатного кирпича, запасы 193,7 тыс.м<sup>3</sup>, пока не эксплуатируется.

Все месторождения находятся в непосредственной близости от г.Инза, поэтому имеют большое значения для её экономического развития.

**Инзенский район богат водными ресурсами.** Главная водная артерия края – р. Сура (общая длина – 841 км.), протяжённость которой в границах района составляет 76 км. В Инзенском районе в Суру впадает 13 притоков длиной более 1 км. Вторая по величине – река Инза (123 км). Она имеет 41 приток. **В районе много родников.** Некоторые из них используются местными жителями как источники питьевой воды (с. Городищи, Новосурское, Первомайское, Дракино, Стрельникове, Проломиха и другие). Вода из ряда источников не исследовалась, возможно, некоторые из них могут иметь минеральную, лечебную воду. **На территории района имеется**

несколько озер и прудов, в прибрежной зоне которых можно прекрасно развивать рекреационную деятельность.

## РАЗДЕЛ 1. ОЦЕНКА ТЕКУЩЕГО УРОВНЯ И ВОЗМОЖНОСТЕЙ СОЦИАЛЬНО-ЭКОНОМИЧЕСКОГО РАЗВИТИЯ МУНИЦИПАЛЬНОГО ОБРАЗОВАНИЯ «ИНЗЕНСКИЙ РАЙОН» УЛЬЯНОВСКОЙ ОБЛАСТИ

### 1.1. ЭКОНОМИЧЕСКИЙ ПОТЕНЦИАЛ

#### 1.1.1. Промышленный комплекс

Инзенский район является крупным и перспективным и промышленным районом Ульяновской области, обладающим богатым природным и экономическим потенциалом. Ведущими видами экономической деятельности, обеспечивающими основной объём отгрузки района (87,6%), являются «Обрабатывающие производства».



**Рисунок 1. – Удельный вес реализуемой продукции обрабатывающих производств в общем объеме обрабатывающих производств на 01.01.2020**

При этом в соответствии с данными статистического регистра предприятий и организаций всех видов экономической деятельности на 01.01.2020 на территории Инзенского района зарегистрировано 333 предприятия и организации различных форм собственности, из которых доля предприятий обрабатывающей отрасли не так уж и велика и составляет **9,3%**, но объёмы производимой ими продукции в масштабах района являются доминирующими. Ключевым показателем работы блока промышленности является объём отгруженных товаров, работ и услуг, выполненных собственными силами по предприятиям в промышленности и динамика работы промышленных предприятий. По итогам 2019 года на территории Инзенского района отгружено товаров, работ и услуг собственного производства по промышленному производству на сумму **1,9 млрд. рублей**.





**Рисунок 2. - Распределение предприятий и организаций по видам экономической деятельности по состоянию на 01.01.2020**

За последние 6 лет объём отгрузки промышленных предприятий района вырос более чем на 50%. Данные об объёмах отгруженных товаров, работ и услуг собственного производства в промышленности и динамике за период 2013-2019 гг. в Инзенском районе представлены на рисунке 3.

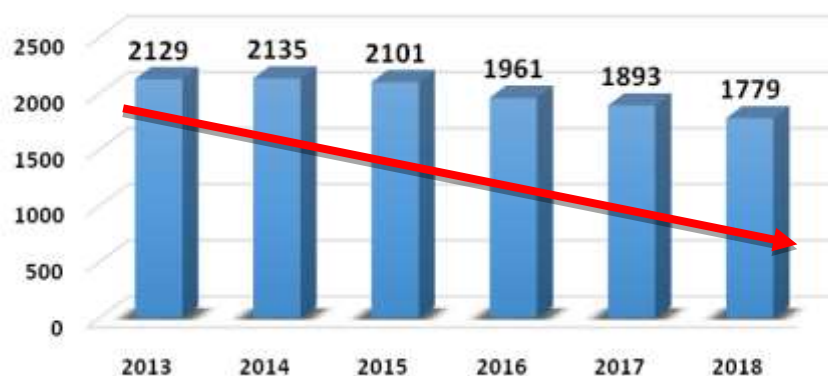


**Рисунок 3. - Динамика объёма отгруженных товаров, работ услуг в промышленном производстве в Инзенском районе за 2013-2019 гг.**

Это стало возможным благодаря значительному росту объёма реализации произведенной продукции по следующим предприятиям:

ООО ПФ «Инзенский ДОЗ» – практически на 80%, ООО «Скамол рус» – на 57,8%, ООО УНПК «Лес» в 3,3 раза, ООО «Корона» в 3,2 раза, ООО «Лесная новь» в 2,3 раза и т.д. Но несмотря на такой значительный рост реализованной продукции, **ситуация на вышеуказанных предприятиях неоднозначная.** На многих предприятиях наблюдается рост уровня среднемесячной заработной платы от 40 до 80%, при значительном сокращении (на 15-20%) численности рабочих мест.

Численность работников промышленных предприятий и организаций района по итогам 2018 года составила порядка 1 779 человек, сократившись с 2013 года более чем на 350 человек. При этом уровень среднемесячной заработной платы в сравнении с 2013 годом вырос почти на 71%, и в 2018 году составил 23 857,6 рублей.



**Рисунок 4. - Динамика среднесписочной численности работников в промышленном секторе экономики в Инзенском районе за 2013-2018 гг.**

В анализируемом периоде только 2014-2015 годы характеризовались ростом численности работников с одновременным ростом уровня среднемесячной заработной платы.



**Рисунок 5. - Динамика заработной платы работников в промышленном секторе экономики в Инзенском районе за 2013-2018 гг.**

## ХАРАКТЕРИСТИКА ВЕДУЩИХ ПРОМЫШЛЕННЫХ ПРЕДПРИЯТИЙ

**ООО ПФ «Инзенский ДОЗ»** находится в г. Инза, основано в 1905 году. Основным видом деятельности является «Производство фанеры, деревянных фанерованных панелей и аналогичных слоистых материалов, древесных плит из древесины и других одревесневших материалов».

**Объём отгруженной продукции** в 2019 году составил **1442634 тыс. рублей**. На предприятии трудятся **1355 человек**. **Среднемесячный уровень заработной платы** составил **23198 рублей**.

**ООО «СкамолРус»** расположено в г. Инза, зарегистрировано 17 сентября 2009 г. Основным видом деятельности является «Производство минеральных тепло- и звукоизоляционных материалов и изделий», зарегистрированы 4 дополнительных вида деятельности.

**Объём отгруженной продукции** в 2019 году составил **324000 тыс. рублей**. На предприятии трудятся **213 человек**. **Уровень среднемесячной заработной платы** составил **36 289 рублей**.

**Группа компаний «Диамикс»** представляет собой объединение компаний по добыче, переработке и производству из диатомита широкой номенклатуры продукции для различных отраслей народного хозяйства. В Группу компаний «Диамикс» входят Диатомовый комбинат (производство), Научно-технологический центр (НИОКР), Горнодобывающая компания (добыча сырья) и ООО «Диамикс» (сбыт продукции). Компания расположена в г. Инза, зарегистрировано в г. Москва. На предприятии трудятся более **200 человек**.

**ООО УНПК «Лес»** зарегистрировано 17 сентября 2013 года. Основным видом деятельности является «Лесозаготовки».

**Объём отгруженной продукции** за 2019 год составил **46638,8 тыс. рублей**. На предприятии **работает 19 человек**. **Уровень среднемесячной заработной платы** – **15 679 рублей**.

**ООО «Крона»** зарегистрировано 2 декабря 2008 года. Основным видом деятельности является «Лесозаготовки».

**Объём отгруженной продукции** за 2019 год составил **37820 тыс. рублей**. На предприятии **работает 33 человека**. **Уровень среднемесячной заработной платы** – **14 525 рублей**.

**ООО «Лесная новь»** зарегистрировано 5 ноября 2008 года. Основным видом деятельности является «Производство пиломатериалов, кроме профилированных, толщиной более 6 мм; производство недропитанных железнодорожных и трамвайных шпал из древесины».

**Объём отгруженной продукции за 2019 год составил 23999 тыс. рублей. На предприятии работает 13 человек. Уровень среднемесячной заработной платы – 14 540 рублей.**

ООО «Инзалес» зарегистрировано 30 ноября 2006 года. Основным видом деятельности является «Производство пиломатериалов, кроме профилированных, толщиной более 6 мм; производство непропитанных железнодорожных и трамвайных шпал из древесины».

**Объём отгруженной продукции за 2019 год составил 3959 тыс. рублей. На предприятии работает 8 человек. Уровень среднемесячной заработной платы – 15 085 рублей.**

ООО «Камелия» действует с 28 февраля 2001 года. Основным видом деятельности является «Производство готовых текстильных изделий, кроме одежды».

**Объём отгруженной продукции за 2019 год составил 41875 тыс. рублей. На предприятии трудоустроено 54 человека. Уровень среднемесячной заработной платы – 11 500 рублей.**

ООО «Инзенский лесхоз» зарегистрировано 2 апреля 2014 г. Основным видом деятельности является «Производство пиломатериалов, кроме профилированных, толщиной более 6 мм; производство непропитанных железнодорожных и трамвайных шпал из древесины».

**Объём отгруженной продукции за 2019 год составил 5827 тыс. рублей. На предприятии трудоустроено 14 человек. Уровень среднемесячной заработной платы – 14 950 рублей.**

**Таким образом, в Инзенском районе преимущественно развита перерабатывающая и добывающая промышленность. Но помимо этого в районе имеется достаточный сырьевой запас, позволяющий вести стабильную производственную деятельность и наращивать объемы предприятиям добывающей промышленности.**

Территория района богата диатомитом и помимо уже разработанных месторождений, имеются неиспользуемые залежи сырья. При таких глобальных сырьевых запасах имеется уникальная возможность создания на территории района диатомитового кластера.

Так же потенциальными точками роста промышленности района могут стать сферы:

добычи глины и суглинков для производства аглопорита (искусственного пористого заполнителя для бетона в виде щебня или гравия) и суглинков для производства строительного кирпича;

добычи строительного песка и песчано-гравийной смеси;

добычи опоки (кремнистой микропористой осадочной породы).

Эффективное использование сырьевого потенциала района может обеспечить опережающие темпы развития экономики муниципалитета, рост благосостояния граждан, а также сохранить значительную часть сырьевых ресурсов для нужд будущего поколения.

Еще одной стратегической целью промышленного развития муниципалитета можно обозначить создание в моногороде Инза территории индустриального промышленного парка, которая позволит привлечь на территорию района крупных инвесторов и реализовать ряд инфраструктурных проектов, тем самым обеспечив район новыми рабочими местами и дополнительными доходами в бюджет.

Среди основных проблем промышленной отрасли можно выделить недостаточные инвестиционные вложения в модернизацию промышленных предприятий, нехватка специалистов технических специальностей и рабочих профессий, удорожание цен на энергоносители. А с учётом того, что в районе определен перечень объектов, содержащих месторождения общераспространенных полезных ископаемых, таких как:

- ❖ Аргашское, Городищенское, Дубенское, Оськинское месторождения опоки – кремнистой микропористой осадочной породы;
- ❖ Забалуйское и Аргашское месторождения мела;
- ❖ Коржевское и Труслейское месторождения суглинков;
- ❖ месторождение песчанника на бут и щебень для бетона (месторождение Дубеновское, месторождение Селивановка);
- ❖ месторождение песчано-гравийной смеси в жд. разъезде Свет и селе Дубровка именно **инвестиционные вложения в разработку указанных месторождений могут обеспечить дальнейшее развитие промышленной отрасли муниципалитета.**

### 1.1.2. Сельское хозяйство

Главные отрасли сельского хозяйства – животноводство и растениеводство. Сельское хозяйство во все времена играло важнейшую роль в жизни людей, экономике государств, процветании народов в целом.

**На территории Инзенского района сельскохозяйственным производством занимаются 10 сельскохозяйственных предприятий, 15 крестьянских (фермерских) хозяйств, 5 сельскохозяйственных кооперативов (СППСК «Фабрика», СССПК "Инзамолпром", СПСК "Сажень", СПАСК "Шмель", СПСК"Мясница"), из которых СППСК**

«Фабрика», СССПК "Инзамолпром" занимающиеся сбором и переработкой сельскохозяйственной продукции. Остальные кооперативы вновь созданные, и планируют принимать участие в реализуемых программах по поддержке и развитию сельского хозяйства.

Наиболее перспективным направлением в отрасли сельского хозяйства является животноводство. Растениеводство в районе - проблемная отрасль, уровень плодородия почвы в районе сильно отличается от почв соседних районов Ульяновской области, поэтому ещё с советских времен наиболее развито в сельском хозяйстве района было животноводство.

Поэтому оно преимущественно представлено производством кормовой базы для животноводства. **Посевная площадь кормовых культур в 2018 году составляет 39,64% (5887га), однолетних и многолетних трав – 22,43% (3331 га), зерновых и зернобобовых – 38,42% (5705 га), технических культур – 17,36% (2579 га), картофель – 3,92 % (582 га) от всей посевной площади района.**

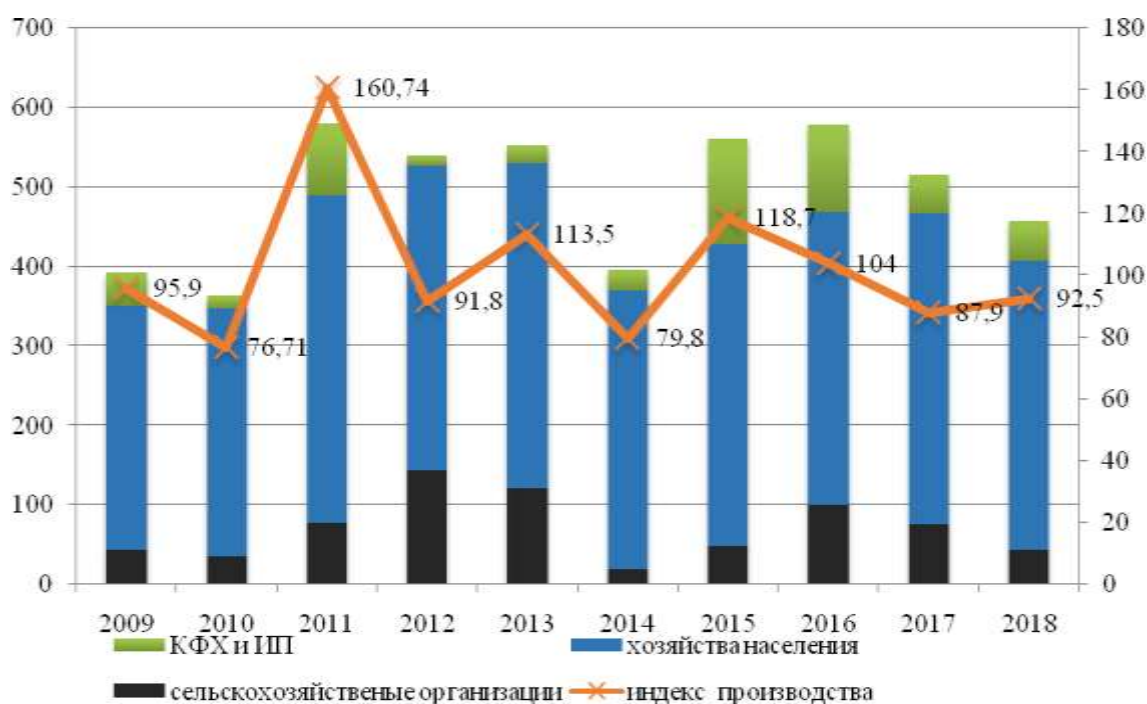
Сельское хозяйство по своей значимости и отличительным особенностям представляет собой уникальный сектор экономики. Уникальностью отрасли является то, что главным средством производства является земля.

**В МО «Инзенский район» общая площадь земель сельскохозяйственного назначения на 1 января 2019 года – 100736 га, площадь сельскохозяйственных угодий – 79000 га, площадь пашни составляет 40582 га, посевная площадь – 14849 га.**

В 2018 году по программе развития кооперации на территории Ульяновской области на развитие материально-технической базы кооперативу "Инзамолпром" был выделен грант в размере 9 673 000 рублей, на данные средства был приобретён модульный мини завод по переработке цельного молока, в товарное пастеризованное молоко, кефир, творог, сметану, сливки, масло сливочное. В настоящее время налажено производство вышеуказанной продукции. Кроме того, также было приобретено 25 голов телок.

**Количество занятых в сельском хозяйстве за 2018 год –138 человек.**

В период с 2012 по 2019 главами КФХ МО «Инзенский район», в рамках грантовой поддержки «Начинающий фермер» было получено 13 грантов, и 3 гранта - «Семейная животноводческая ферма». Получены денежные средства в общей сумме 36,85 тыс. рублей.



**Рисунок 6. - Динамика объемов производства сельскохозяйственной продукции в Инзенском районе за 2009-2018 гг., млн руб.**

В 2018 г. на долю сельскохозяйственных организаций приходилось 9,5%, на долю хозяйств населения – 79,57%, на долю КФХ и ИП – 10,9 % от общего объема производства продукции сельского хозяйства. По сравнению с предыдущим периодом увеличилась доля КФХ и ИП (2017 г- 9,4 %) в общем объеме производства сельскохозяйственной продукции.

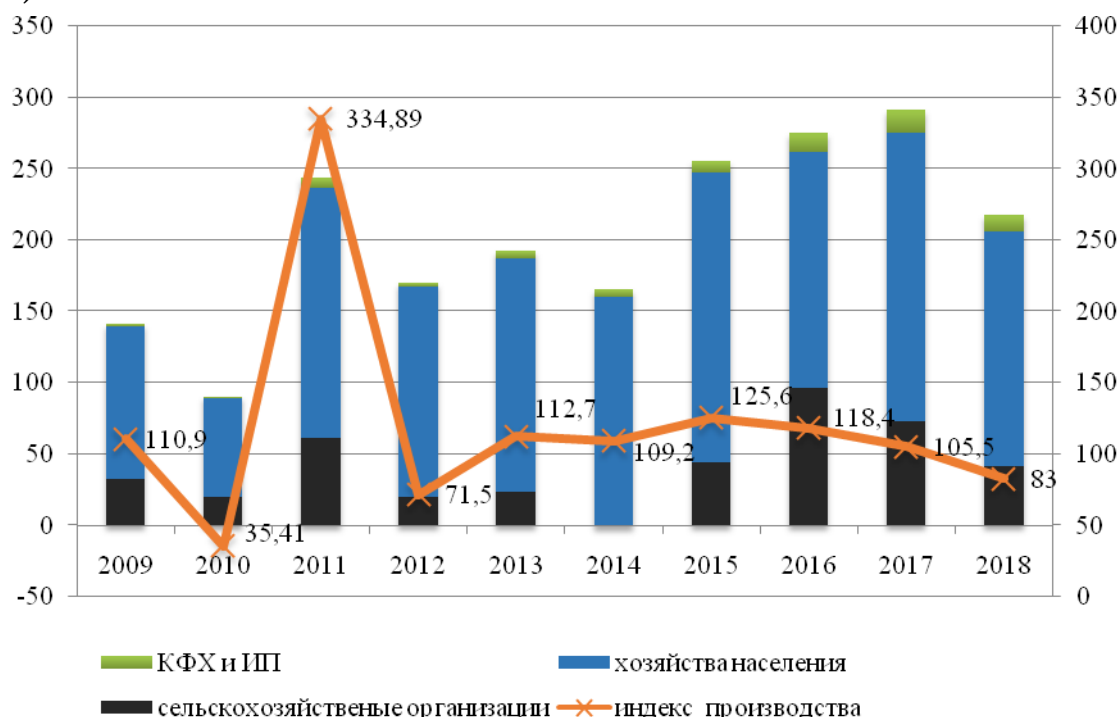
**Таблица 2. - Объем производства продукции сельского хозяйства (в фактически действовавших ценах), млн руб.**

| Показатели                       | 2009   | 2010   | 2011   | 2012   | 2013   | 2014   | 2015   | 2016   | 2017   | 2018   |
|----------------------------------|--------|--------|--------|--------|--------|--------|--------|--------|--------|--------|
| Хозяйства всех категорий         | 392,39 | 363,20 | 580,82 | 539,45 | 552,86 | 395,96 | 560,72 | 578,37 | 515,17 | 457,14 |
| Сельскохозяйственные организации | 42,83  | 35,81  | 76,36  | 143,61 | 120,68 | 18,33  | 47,50  | 99,59  | 76,17  | 43,64  |
| Хозяйства населения              | 307,07 | 311,73 | 413,06 | 383,82 | 409,90 | 351,54 | 381,02 | 368,32 | 390,15 | 363,75 |
| КФХ и ИП                         | 42,50  | 15,65  | 91,40  | 12,02  | 22,28  | 26,09  | 132,20 | 110,46 | 48,84  | 49,75  |

**Стоимость продукции сельского хозяйства всех сельхозпроизводителей за 2018 год составила 457,14 млн рублей – (88,7% к уровню 2017 года), в том числе стоимость продукции сельскохозяйственных организаций – 43,64 млн руб. (57,29% к уровню 2017 года), хозяйств населения – 363,75 млн руб. (93,2% к уровню 2017г.), КФХ и ИП – 49,75 млн руб. (101,9 % по сравнению с 2017 г.).**



**Индекс производства продукции сельского хозяйства** (в сопоставимых ценах) в 2018 году составил **в хозяйствах всех категорий 92,5%**, что выше уровня предыдущего периода (в 2017 г. – 87,9%); **в сельскохозяйственных организациях – 51%** (в 2017 – 97,4%); **в КФХ и ИП – 103,1%** (в 2017 г. – 41,5%), **в хозяйствах населения – 99,3%** (в 2017 г. – 99,2%).



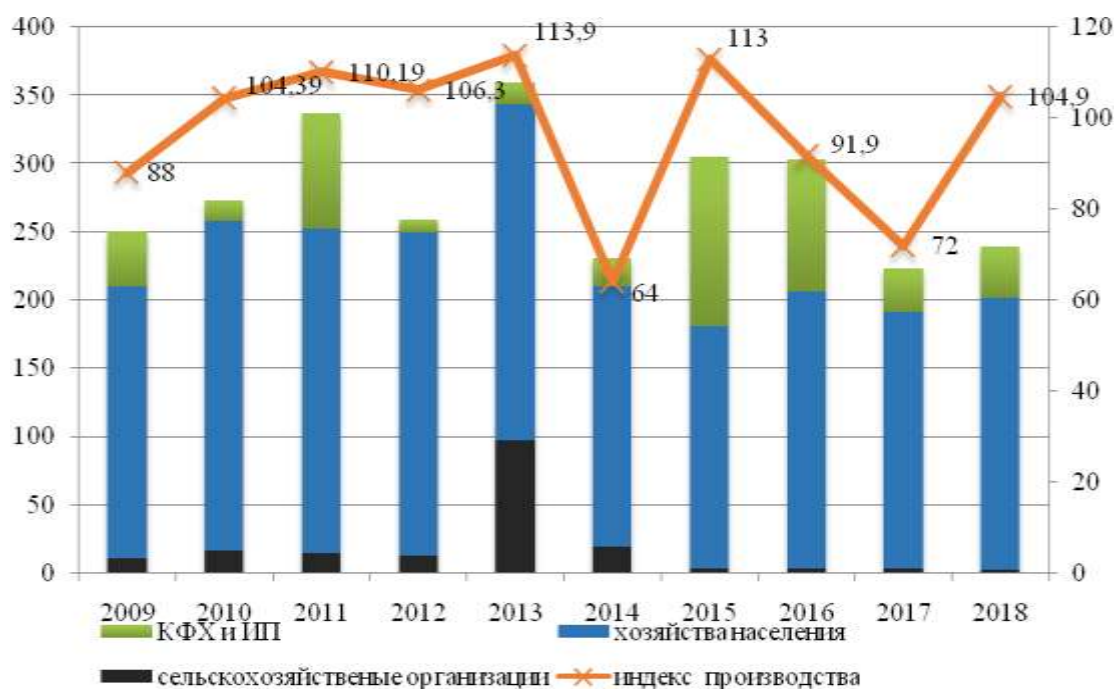
**Рисунок 7. - Динамика объёмов производства продукции растениеводства в Инзенском районе за 2009-2018 гг., млн руб.**

**Таблица 3. - Объём производства продукции растениеводства (в фактически действовавших ценах), млн руб.**

| Показатели                       | 2009   | 2010  | 2011   | 2012   | 2013   | 2014   | 2015   | 2016   | 2017   | 2018   |
|----------------------------------|--------|-------|--------|--------|--------|--------|--------|--------|--------|--------|
| Хозяйства всех категорий         | 141,81 | 90,20 | 243,82 | 169,88 | 192,97 | 164,81 | 255,83 | 275,02 | 291,51 | 218,04 |
| Сельскохозяйственные организации | 32,39  | 19,65 | 61,54  | 20,30  | 23,43  | -0,74  | 44,53  | 96,85  | 73,07  | 41,15  |
| Хозяйства населения              | 107,53 | 70,24 | 175,18 | 147,01 | 163,93 | 160,30 | 202,71 | 164,86 | 202,23 | 164,55 |
| КФХ и ИП                         | 1,8    | 0,31  | 7,09   | 2,57   | 5,61   | 5,26   | 8,59   | 13,31  | 16,20  | 12,34  |

**Объём производства продукции растениеводства в хозяйствах всех категорий за 2018 год составил 218,04 млн рублей** по сравнению с 2017 годом он сократился на 25,2%; в сельскохозяйственных организациях – 41,15 млн рублей – (94,85 %); в хозяйствах населения – 164,55 млн рублей – (81,36%); в КФХ и ИП – 12,34 млн рублей – (76,17%). Индекс производства продукции растениеводства в хозяйствах всех категорий в 2018 году составил – 83% (в 2017 году – 105,5%).





**Рисунок 8. - Динамика объёмов производства продукции животноводства в Инзенском районе за 2009-2018 гг., млн руб.**

**Таблица 4. - Объём производства продукции животноводства (в фактически действовавших ценах), млн руб.**

| Показатели                       | 2009   | 2010   | 2011   | 2012   | 2013   | 2014   | 2015   | 2016   | 2017   | 2018   |
|----------------------------------|--------|--------|--------|--------|--------|--------|--------|--------|--------|--------|
| Хозяйства всех категорий         | 250,58 | 273,0  | 337,0  | 369,57 | 359,89 | 231,15 | 304,89 | 303,35 | 223,66 | 239,10 |
| Сельскохозяйственные организации | 10,44  | 16,16  | 14,82  | 12,33  | 97,25  | 19,07  | 2,95   | 2,74   | 3,11   | 2,49   |
| Хозяйства населения              | 199,54 | 241,50 | 237,87 | 236,81 | 245,97 | 191,24 | 178,31 | 203,46 | 187,92 | 199,20 |
| КФХ и ИП                         | 40,60  | 15,34  | 84,31  | 9,45   | 16,67  | 20,83  | 123,61 | 97,15  | 32,63  | 37,40  |

**Объём производства продукции животноводства в хозяйствах всех категорий за 2018 год составил 239,10 млн рублей**, что выше уровня 2017 года на 6,9%; в сельскохозяйственных организациях – 2,49 млн рублей, что ниже уровня 2017 года на 20%; в хозяйствах населения – 199,20 млн рублей это выше, чем в предыдущем периоде на 6%; в КФХ и ИП – 37,40 млн рублей по сравнению с 2017 он увеличился на 14,6%. Индекс производства продукции животноводства в 2018 году в хозяйствах всех категорий составил 104,9% (в 2017 году – 72%).

Динамика объёмов производства сельскохозяйственной продукции в натуральном выражении представлена в таблице 5.

Производство зерна в хозяйствах всех категорий в 2018 году составило 4235,6 тонн, - (45,71%), что ниже уровня 2017 года. Урожайность зерновых культур в 2018 году – 8 ц/га, (в 2017г. – 14,5 ц/га).

**Таблица 5. - Динамика изменения объёмов производства сельскохозяйственной продукции в МО «Инзенский район» (в хозяйствах всех категорий)**

| Показатели  | 2009г   | 2010г   | 2011г.  | 2012г.  | 2013г. | 2014г. | 2015г  | 2016г. | 2017г  | 2018г  |
|---|---------|---------|---------|---------|--------|--------|--------|--------|--------|--------|
| Производство зерна, тонн                                    | 7388,7  | 2338,1  | 10827,3 | 2783,6  | 3208,7 | 3372,8 | 3811,3 | 7885,3 | 9265,1 | 4235,6 |
| Производство мяса (скот и птица на убой в живом весе), тонн | 1480,86 | 1536,13 | 1587,87 | 1497,7  | 1375   | 853    | 932    | 1070   | 791    | 810    |
| Производство молока, тонн                                   | 5821,78 | 6032,88 | 6031,62 | 6223,65 | 5560   | 3452   | 3050   | 3118   | 3060   | 3141   |
| Производство яиц, тыс. штук                                 | 7313,25 | 4280,9  | 18779,1 | 4066,55 | 33562  | 10778  | 18065  | 8961   | 2306   | 2401   |
| Шерсть, тонн  | 2,73    | 6,16    | 4,79    | 4       | 3      | 1      | 2      | 2      | 2      | 1      |
| Мёд, тонн   | 33,91   | 11,88   | 22,01   | 33,65   | 28     | 41     | 35     | 38     | 40     | 31     |

\*по данным сайта [www.gks.ru](http://www.gks.ru)

В последние годы в районе продолжается поиск эффективных сельскохозяйственных культур, отвечающих современным требованиям рынка по своей конкурентоспособности, имеющий спрос на рынке. Так, в последние годы часть хозяйств начали заниматься возделыванием таких культур как чечевица, лён, горчица, рыжик, увеличиваются посевы подсолнечник.

Производство мяса (скот и птица на убой в живом весе) увеличилось по сравнению с 2017 годом (102,4%) и составило 810 тонн. Производство молока увеличилось (102,6% к уровню 2017 г.) – 3141 тонн. Производство яиц увеличилось (104,12 % к уровню 2017г.) – 2401 тыс. штук. Производство шерсти сократилось (50% к уровню 2017 г.) – 1 тонна. Производство мёда сократилось (77,5% к уровню 2017 г.).

**Основными проблемами развития отрасли являются:**

- ❖ деградация земель, их нерациональное использование;
- ❖ низкие темпы технической и технологической модернизации отрасли, обновления основных производственных фондов и воспроизводства ресурсного потенциала;
- ❖ дефицит квалифицированных кадров, вызванный непрестижностью сельскохозяйственного труда в селе, а также более низким, чем в городе, уровнем и качеством жизни в сельской местности;
- ❖ низкая производительность труда, и как результат низкая доходность сельскохозяйственных товаропроизводителей;
- ❖ невысокий уровень оплаты труда по сравнению с другими отраслями экономики.

**Достижение целей и задач Стратегии определяется достижением к 2030 г. следующих основных целевых показателей:**

- **обеспечение среднегодового темпа прироста производства продукции сельского хозяйства к 2030 до 5%;**
- **повышение эффективности использования сельскохозяйственных угодий;**
- **увеличение доли крестьянских (фермерских) хозяйств и индивидуальных предпринимателей в производстве продукции сельского хозяйства до 12%;** что позволит увеличить объёмы производства сельскохозяйственной продукции;
- **обеспечение среднегодового темпа прироста выручки от продажи товаров, продукции, работ и услуг сельскохозяйственных потребительских кооперативов к 2030 году до 54%** (отсутствие в районе вертикально интегрированных структур и устойчивых кооперационных образований, способных контролировать всю продуктовую цепочку и эффективно управлять процессом распределения добавленной стоимости, является существенной причиной, сдерживающей дальнейшее развитие агропромышленного комплекса);
- **рост отношения заработной платы на конкретных предприятиях в сельском хозяйстве муниципального образования к среднему значению по экономике области до 70%** (средняя заработная плата по экономике Ульяновской области за 2018 год составляет 28138 руб., в сельскохозяйственной отрасли Ульяновской области – 17661рублей. В МО «Инзенский район» средняя заработная плата в сельском хозяйстве –11529 рублей (ниже среднеобластного показателя на 35%).

### **1.1.3. Жилищное строительство**

Одними из ключевых направлений социально-экономического развития района, влияющими на качество жизни населения, являются стимулирование жилищного строительства и обеспечение населения комфортным для проживания жильём.

**На конец 2018 года жилищный фонд Инзенского района составлял 969 тыс. кв. метров общей площади, из которых 590,4 тыс. кв. метров (60,9%) приходилось на городскую местность и 378,6 тыс. кв. метров (39,1%) – на сельскую. В собственности граждан и организаций частной формы собственности находится практически 91% жилищного фонда (таблица 6). За последние 10 лет общая площадь жилищного фонда Инзенского района увеличилась на 82,3 тыс. кв. метров, причем**

практически 98% этого прироста обеспечено за счёт строительства жилья в городской местности. Площадь жилищного фонда в сельской местности увеличилась незначительно, что говорит, как об отсутствии возможностей у жителей сельской местности к расширению площади жилья, так и низкой популярности сельских территорий для строительства и постоянного проживания.

**Таблица 6. – Структура жилищного фонда Инзенского района в 2018 году**

| Наименование показателя  | Всего       | Городская местность | Сельская местность |
|--|-------------|---------------------|--------------------|
| <b>Общая площадь жилых помещений</b>   |             |                     |                    |
| В целом по МО, тыс. кв. метров   | 969         | 590,4               | 378,6              |
| Удельный вес, %  | 100         | 60,9                | 39,1               |
| Государственный жилищный фонд, тыс. кв. метров                                 | 6,5         | 5,9                 | 0,6                |
| Удельный вес, %  | 0,7         | 1                   | 0,2                |
| Муниципальный жилищный фонд, тыс. кв. метров                                   | 82,4        | 45,9                | 36,5               |
| Удельный вес, %  | 8,5         | 7,8                 | 9,6                |
| Частный жилищный фонд, тыс. кв. метров   | 880,1       | 538,6               | 341,5              |
| Удельный вес, %  | 90,8        | 91,2                | 90,2               |
| <b>Общая площадь жилых помещений в жилых домах, тыс. кв. метров</b>            |             |                     |                    |
| Всего  | 540         | 252,3               | 287,7              |
| Однокомнатных  | 65,6        | 31,5                | 34,1               |
| Двухкомнатных  | 284,3       | 58,8                | 225,5              |
| Трёхкомнатных  | 104,6       | 80,3                | 24,3               |
| Четырёхкомнатных и более   | 85,5        | 81,7                | 3,8                |
| <b>Число жилых квартир в многоквартирных жилых домах, единиц</b>               |             |                     |                    |
| Всего  | 9071        | 7367                | 1704               |
| Однокомнатных  | 2114        | 1979                | 135                |
| Двухкомнатных  | 3978        | 3322                | 656                |
| Трёхкомнатных  | 2559        | 1734                | 825                |
| Четырёхкомнатных и более   | 420         | 332                 | 88                 |
| <b>Индивидуальный жилищный фонд, тыс. кв. метров</b>                           |             |                     |                    |
| В жилых домах (индивидуально определённых зданиях)                             | 537,9       | 250,9               | 287                |
| В многоквартирных домах  | 342,2       | 287,7               | 54,5               |
| <b>Обеспеченность населения жильём в среднем на одного жителя, кв. метров.</b> | <b>33,3</b> | <b>30,4</b>         | <b>39</b>          |

Большая часть населения района проживает в индивидуальных домах, общая площадь которых составляет более 60% в общей площади частного жилищного фонда (в сельской местности – 84%).

Жилищный фонд в районе нельзя назвать особо молодым, наибольшая доля жилых домов – 56,7% – построены в период 1946-1970 годов, а в сельской местности эта доля ещё выше – 62,3%. Только 5,8% домов построены после 1995 года. При этом, если проанализировать общую площадь жилых домов, то картина немного меняется в лучшую сторону. Так, в период 1946-1970 годов было введено 382,8 тыс. кв. метров общей площади жилых домов, а в период 1971-1995 годов немногим меньше – 306,3 тыс. кв. метров.

Видимо данным фактом объясняется достаточно высокая доля жилых

домов – 58% – с минимальным износом до 30%. Износ от 31% до 65% зафиксирован у 40,5% многоквартирных и индивидуальных домов.

При этом только 33,7% общей площади домов оборудовано всеми видами благоустройства (в городских поселениях – 50,9%, в сельских – 6,9%).

**Прирост общей площади жилищного фонда происходит в основном за счёт строительства индивидуальных домов.** Так, за последние 10 лет объём ввода жилья в Инзенском районе вырос в 2,3 раза, при этом начиная с 2015 года более 80% нового жилья строится населением за счёт собственных и заёмных средств.



**Рисунок 9. – Ввод в действие жилья в Инзенском районе за 2009-2019 гг., тыс. кв. метров**

**Инзенский район можно охарактеризовать как район Ульяновской области с высокой степенью обеспеченности населения жильём.** Обеспеченность населения жильём в 2018 году в среднем на одного жителя района составляла 33,3 кв. метра, при этом в городских поселениях – 30,4 кв. метра на человека и 39 кв. метров на человека в сельской местности. Тогда как обеспеченность жильём в целом по Ульяновской области – 28,2 кв. метров на одного жителя (26,8 кв. метров – в городских поселениях, 32,5 – в сельской местности). То есть **обеспеченность жителей Инзенского района жильём в среднем на 3-5 кв. метров выше, чем по Ульяновской области.** И это соотношение в анализируемом периоде увеличивается в пользу Инзенского района.



**Рисунок 10. – Обеспеченность населения жильём, кв. метров на человека**

Как видно на рисунке с 2015 года жителям Инзенского района обеспечен необходимый уровень обеспеченности жильём – выше 30 кв. метров на душу населения.

Строительную деятельность на территории Инзенского района ведут ООО «Строитель», ООО «МТП», ООО «Бифен».

В соответствии с Национальными целями и задачами, продиктованными в Указе Президента Российской Федерации В.В. Путина от 07.05.2018 № 204 «О национальных целях и стратегических задачах развития Российской Федерации на период до 2024 года», на территории Ульяновской области разработан и утверждён директивный план по вводу жилья. **Согласно директивному плану 2020 года на территории Инзенского района предусматривается ввод в эксплуатацию 29 600 кв. метров жилья**, в том числе 1 многоквартирного дома площадью 1290 кв. метров.

Естественно для строительства такого значимого объёма жилья необходимы земельные участки. Для строительства двух восемнадцати квартирных жилых дома в г. Инза участки уже сформированы:

- по ул. 7 Микрорайон, 39Д общей площадью 650 кв. метров, кадастровый номер земельного участка 73:0430148:1832, общая площадь – 1068 кв. метров;

- по ул. 7 Микрорайон, 39В общей площадью 650 кв. метров, кадастровый номер земельного участка 73:0430148:1144, общая площадь – 1788 кв. метров.

Также в г. Инза сформированы и предоставлены через аукцион ещё два земельных участка под строительство многоквартирных домов в 2020 году:

- ул. Полевая, 71, общей площадью 754 кв. метра с кадастровым номером 73:0430148:105;

- ул. Полевая, 73, общей площадью 754 кв. метра с кадастровым номером 73:0430148:102.

Для индивидуального жилищного строительства сформированы 4 земельных участка в г. Инза по ул. Ознобишина, 16А, 16Б, 38Б, 38В с общим выходом жилья – 500 кв. метров.

**В целях исполнения федерального законодательства в части предоставления бесплатно льготным категориям граждан земельных участков для индивидуального жилищного строительства на территории Инзенского района сформированы следующие земельные участки:**

1. 73:04:030125:401, Ульяновская область, г. Инза, ул. Тихонова, 60, 1000 кв. метров, земли населённых пунктов;

2. 73:04:030133:470, Ульяновская область, г. Инза, ул. Огарева, 55, 693 кв. метра, земли населённых пунктов;

3. 73:04:030133:473, Ульяновская область, г. Инза, ул. Огарева, 32, 844 кв. метра, земли населённых пунктов;

4. 73:04:030133:477, Ульяновская область, г. Инза, ул. Огарева, 10 «Б», 852 кв. метра, земли населённых пунктов;

5. 73:04:030124:141, Ульяновская область, г. Инза, ул. Тихонова, 3, 1060 кв. метров, земли населённых пунктов;

6. 73:04:030124:144, Ульяновская область, г. Инза, ул. Тихонова, 5, 1062 кв. метра, земли населённых пунктов;

7. 73:04:030124:143, Ульяновская область, г. Инза, ул. Тихонова, 7, 1064 кв. метра, земли населённых пунктов;

8. 73:04:030124:146, Ульяновская область, г. Инза, ул. Тихонова, 9, 1035 кв. метров, земли населённых пунктов;

9. 73:04:030124:139, Ульяновская область, г. Инза, ул. Тихонова, 11, 1012 кв. метра, земли населённых пунктов;

10. 73:04:030124:148, Ульяновская область, г. Инза, ул. Тихонова, 13, 1075 кв. метров, земли населённых пунктов;

11. 73:04:030124:140, Ульяновская область, г. Инза, ул. Тихонова, 17, 1101 кв. метр, земли населённых пунктов;

12. 73:04:040115:30, Ульяновская область, Инзенский район, р.п. Глотовка, ул. Куйбышева, д. 36, 1017 кв. метров, земли населённых пунктов.

**Другим значимым вопросом жилищного строительства на**



территории Инзенского района является реализация программ по переселению граждан из аварийного жилья.

**В рамках федеральной программы на территории муниципального образования «Инзенский район» планируется расселить в 2020-2024 гг. 5 многоквартирных домов, расселяемой площадью 772,68 кв.м. признанных аварийными в установленном порядке до 01 января 2017 года и переселить 38 человек из 72 жилых помещений.**

Общая стоимость расселения составляет 32,9 млн. рублей, из которых:

- средства Фонда – 10,0 млн. рублей;

- средства областного бюджета Ульяновской области – 21,8 млн. рублей;

- средства бюджета муниципального образования – 1,1 млн. рублей.

**В соответствии с областной адресной программой планируется расселить в 2020-2024 гг. 7 многоквартирных домов, расселяемой площадью 903,76 кв.м. признанных аварийными в установленном порядке после 1 января 2012 года и переселить 65 человек из 33 жилых помещений.**

Общая стоимость расселения составит 39,6 млн. рублей, из которых:

- средства областного бюджета Ульяновской области – 37,6 млн. рублей;

- средства бюджета муниципального образования – 1,98 млн. рублей.

С 2025 по 2030 годы планируется расселить 18 аварийных домов площадью 4089,16 кв.м. на общую сумму 174,4 млн. рублей, переселив 268 человек.

**Реализация вышеобозначенных мероприятий позволит стимулировать отрасль жилищного строительства Инзенского района и увеличивать объёмы ввода жилья, что позволит сохранить высокую степень обеспеченности населения района жильём.**

#### **1.1.4. Потребительский рынок**

Потребительский рынок без сомнения представляет собой один из важнейших элементов экономики любого муниципального образования. Состояние потребительского рынка позволяет оценить эффективность функционирования товаропроводящей системы в муниципальном образовании с точки зрения удовлетворения потребности населения в социально - значимых товарах и услугах повседневного спроса.

**Основными сферами потребительского рынка являются торговля, общественное питание, бытовое обслуживание населения.**



На территории Инзенского района представлены все сферы потребительского рынка (таблица 7).

**Таблица 7. - Потребительский рынок Инзенского района**

| Розничная торговля     |                                | Общественное питание   |                              |   | Бытовое обслуживание населения |
|------------------------|--------------------------------|------------------------|------------------------------|---|--------------------------------|
| Число объектов, единиц | Площадь торгового зала, кв. м. | Число объектов, единиц | Число посадочных мест, место | Площадь зала обслуживания посетителей, кв. м. | Число объектов, единиц         |
| 377                    | 28292                          | 32                     | 1445                         | 2240  | 65                             |

### Оценка состояния розничной торговой сети Инзенского района.

Общая площадь стационарных торговых объектов составляет более **28 тыс. кв. м.** Для потребительского рынка Инзенского района характерна тенденция стабильного роста торговых площадей (рисунок 11).



**Рисунок 11. - Динамика торговых площадей в Инзенском районе**

За два последних года положительная динамика торговых площадей в Инзенском районе превысила **13%**.

Показатель обеспеченности торговыми площадями в расчёте на 1000 человек составляет, **973,6** кв. м, что выше норматива минимальной обеспеченности в три раза.

Наиболее распространённым видом объектов розничной торговли в Инзенском районе являются минимаркеты (рисунок 12).



**Рисунок 12. - Объекты розничной торговли Инзенского района, (число объектов, единиц)**

Общее количество минимаркетов в районе составляет **195** единиц, что значительно превышает количество других объектов розничной торговли. Более **31%** торговых площадей Инзенского района сосредоточены в минимаркетах (рисунок 13).



**Рисунок 13. - Структура торговых площадей Инзенского района в разрезе объектов розничной торговли**

Также следует отметить наличие в городе Инза двух крупных универмагов, совокупная торговая площадь которых составляет **7000** кв. м.

На территории района осуществляют торговую деятельность **249** стационарных торговых объектов, из которых **20** сетевых и **229** несетевых.

На территории города Инза осуществляют деятельность федеральные, региональные и локальные сетевые торговые предприятия. Крупными сетевыми компаниями на рынке продовольственных товаров являются:

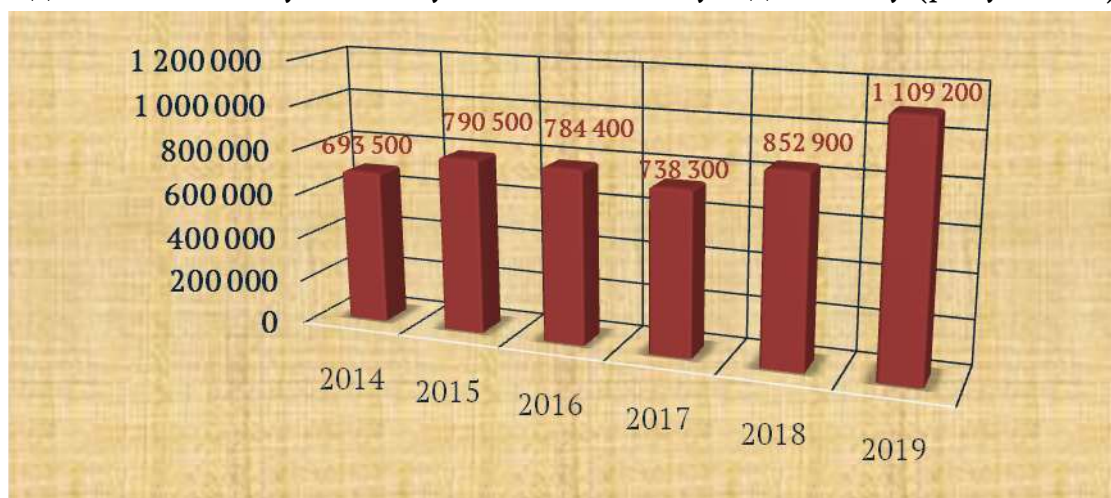
- **АО «Тандер»** (сеть магазинов «Магнит» – 4 магазина);
- **ООО Агроторг** (сеть магазинов «Пятерочка+» – 4 магазина);
- **ООО «Победа»**;
- **«FixPrice»**;
- **«Дубки»**;
- **«Грош»** (4 магазина);
- **«Бристоль»**;
- **«Красное и белое»** (2 магазина).

Кроме того, действует местная сеть магазинов. Многие предприниматели имеют по 3-5 торговых объектов.

На территории Инзенского района также активно функционирует сеть нестационарной торговли, которая включает в себя **13** нестационарных торговых объектов, специализирующихся на реализации хлеба и хлебобулочной продукции.

В целях обеспечения отдаленных населенных пунктов социально-значимыми продуктами питания на территории Инзенского района работают **13** автолавок, зона обслуживания которых охватывает **32** населенных пункта.

После спада 2017 года оборот розничной торговли в течение двух последних лет имеет устойчивую положительную динамику (рисунок 14).



**Рисунок 14. - Динамика оборота розничной торговли в Инзенском районе, тыс. руб.**



Сфера розничной торговли Инзенского района ориентирована на работу с мелкорозничными покупателями.

### **Оценка состояния сферы общественного питания Инзенского района.**

Сфера общественного питания Инзенского района включает в себя **1 ресторан, 12 кафе, 1 закусочную, 4 общедоступных столовых**, а также **18 столовых учебных заведений и промышленных предприятий** (рисунок15).



**Рисунок 15. - Объекты общественного питания Инзенского района (число объектов, единиц)**

В 2019 году на территории Инзенского городского поселения открылись 3 кафе и 1 закусочная.

Практически **55%** от общего числа посадочных мест в предприятиях общественного питания сосредоточены в столовых учебных заведений, организаций, промышленных предприятий. На долю общедоступной сети объектов общественного питания приходится чуть более **45%** общего количества посадочных мест.

### **Оценка состояния сферы бытового обслуживания населения Инзенского района.**

Сфера бытового обслуживания в Инзенском районе включает в себя **65** предприятий, которые в совокупности оказывают населению **11** видов платных бытовых услуг (рис. 6).

Наиболее распространёнными видами бытовых услуг в Инзенском районе являются **услуги парикмахерских (16 объектов), техническое обслуживание и ремонт транспортных средств, машин**

и оборудования (10 объектов), ремонт, строительство жилья и других построек (7 объектов).



**Рисунок 16. - Объекты бытового обслуживания населения Инзенского района по видам оказываемых услуг (число объектов, единиц)**

Локализация сфер потребительского рынка определяется распределением населения по территории муниципального образования, его концентрацией по поселениям и уровнем платёжеспособности населения. Так более **68%** населения Инзенского района сконцентрировано в двух городских поселениях – Инзенском и Готовском. В этих же поселениях сосредоточены практически **81%** торговых площадей, **63%** объектов общественного питания и **100%** предприятий бытового обслуживания населения. На долю сельских поселений приходится в совокупности **31,5%** населения, **19%** торговых площадей, **37%** объектов общественного питания.

Локализация сфер потребительского рынка является важной характеристикой товаропроводящей системы с точки зрения оптимальности условий доведения социально значимых товаров и услуг повседневного спроса до населения.

### **1.1.5 Малое и среднее предпринимательство**

В рыночных условиях значение сектора малого и среднего предпринимательства (МСП) возрастает. Он становится важным фактором социально-экономического развития территории, а не просто структурным элементом экономики.

Деятельность МСП поддерживает социальную стабильность, содействует формированию диверсифицированной экономики, снижению влияния структурных изменений, внедрению инноваций, обеспечивает рост доходной части бюджетов всех уровней.

Сектор малого и среднего предпринимательства Инзенского района в течение шести последних лет характеризуется устойчивой положительной динамикой (таблица 8).

**Таблица 8. - Динамика сектора МСП Инзенского района**

| Наименование показателя   | 2014  | 2015  | 2016  | 2017  | 2018  | 2019  | 2019 в % к 2014 |
|---|-------|-------|-------|-------|-------|-------|-----------------|
| Количество субъектов МСП, ед.   | 637   | 645   | 649   | 642   | 675   | 678   | 106,4           |
| Число субъектов МСП в расчёте на 10 тыс. населения, ед.   | 201   | 207   | 212   | 213   | 231   | 232   | 115,4           |
| Среднесписочная численность работающих в сфере МСП, человек   | 4715  | 4741  | 4896  | 5091  | 5099  | 5127  | 108,7           |
| Доля среднесписочной численности работников (без внешних совместителей) МСП в среднесписочной численности работников (без внешних совместителей) всех предприятий и организаций, %                | 40,7  | 41,8  | 43,4  | 45,2  | 45,8  | 46    | 5,3 п.п.        |
| Налоговые отчисления от налоговых доходов по специальным режимам налогообложения, поступившие от субъектов предпринимательской деятельности (ЕНВД, УСНО, ЕСХН, патент), млн. руб.                 | 12352 | 13588 | 13799 | 12867 | 15101 | 18362 | 148,7           |
| Доля налоговых поступлений от налоговых доходов по специальным режимам налогообложения (ЕНВД, УСНО, ЕСХН, патент) в общей сумме налоговых доходов консолидированного бюджета Инзенского района, % | 13,7  | 16,2  | 16,1  | 15,3  | 16,4  | 19,8  | 6,1 п.п.        |

За анализируемый период на фоне роста количества субъектов МСП чуть более **6%** отмечается практически **9%-е** увеличение численности работающих в сфере МСП, а также рост налоговых отчислений, поступивших от субъектов МСП, более чем на **48%** и, как следствие,



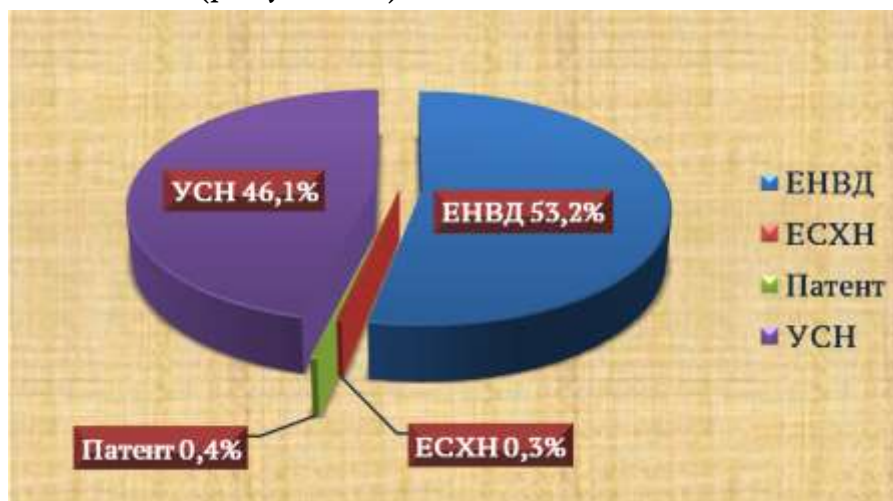


На территории Инзенского района наиболее привлекательными для малого и среднего бизнеса являются:

- торговля оптовая и розничная, ремонт автотранспортных средств и мотоциклов;
- сельское, лесное хозяйство, охота, рыболовство, рыбоводство;
- обрабатывающие производства;
- предоставление прочих видов услуг.

Указанными видами деятельности занято практически **78%** субъектов МСП Инзенского района.

Поскольку наиболее распространённым видом экономической деятельности среди субъектов МСП Инзенского района является торговля оптовая и розничная, ремонт автотранспортных средств и мотоциклов (см. рис.7), основной объём налоговых отчислений субъектов МСП формируется в результате уплаты единого налога на вменённый доход (ЕНВД). Доля ЕНВД в структуре налоговых отчислений субъектов МСП составляет более **53%** (рисунок 18).



**Рисунок 18. - Структура налоговых отчислений субъектов МСП Инзенского района**

В 2019 году сумма ЕНВД, уплаченного субъектами МСП в бюджет Инзенского района, выросла относительно уровня 2018 года практически на **15%**, но при этом его доля в общем объёме налоговых отчислений сократилась более чем на **3 п.п.** (таблица 10).

**Таблица 10. - Динамика налоговых отчислений субъектов МСП Инзенского района, тыс. руб.**

| Вид налога | 2015      |      | 2016      |     | 2017      |     | 2018      |      | 2019      |      |
|------------|-----------|------|-----------|-----|-----------|-----|-----------|------|-----------|------|
|            | тыс. руб. | %    | тыс. руб. | %   | тыс. руб. | %   | тыс. руб. | %    | тыс. руб. | %    |
| ЕНВД       | 11615,6   | 85,5 | 11872     | 86  | 10680,5   | 83  | 8505,2    | 56,3 | 9768,4    | 53,2 |
| ЕСХН       | 68,8      | 0,5  | 19,4      | 0,1 | 8,9       | 0,1 | 11,6      | 0,1  | 55,5      | 0,3  |



|        |        |      |        |      |        |      |        |      |        |      |
|--------|--------|------|--------|------|--------|------|--------|------|--------|------|
| Патент | 217,9  | 1,6  | 200,5  | 1,5  | 270,1  | 2,1  | 313,6  | 2,1  | 68,1   | 0,4  |
| УСН    | 1686,3 | 12,4 | 1707,4 | 12,4 | 1903,1 | 14,8 | 6270,6 | 41,5 | 8469,8 | 46,1 |
| Итого  | 13588  | 100  | 13799  | 100  | 12867  | 100  | 15101  | 100  | 18362  | 100  |

В 2018 году сумма ЕНВД, уплаченного субъектами МСП, сократилась более чем на **20%**. Основной причиной отрицательной динамики налоговых отчислений по ЕНВД послужило предоставление субъектам МСП налогового вычета на приобретение автоматизированной контрольно-кассовой техники (онлайн кассы) в размере **18** тыс. рублей.

Сумма налоговых отчислений по единому сельскохозяйственному налогу (ЕСХН) в течение трёх последних лет демонстрирует устойчивый рост, при этом его доля в совокупном объёме налоговых отчислений субъектов МСП незначительно увеличилась и составила по итогам 2019 года **0,3%**.

Сумма налоговых отчислений от применения патентной системы налогообложения, показывающая с 2017 года устойчивый рост, в 2019 году сократилась более чем на **78%** до минимального за последние пять лет значения в **68,1** тыс. рублей. При этом доля отчислений по патенту в совокупном объёме налоговых отчислений субъектов МСП снизилась на **0,7** п.п. до **0,4%**.

Второй по величине статьёй налоговых отчислений субъектов МСП Инзенского района являются налоговые отчисления, связанные с применением упрощённой системы налогообложения (УСН). За прошедший пятилетний период сумма налоговых отчислений субъектов МСП от применения УСН имеет устойчивую положительную динамику. По итогам 2019 года она достигла максимального за пять лет значения в **8469,8** тыс. рублей. Доля УСН в совокупном объёме налоговых отчислений субъектов МСП Инзенского района только за 2019 год выросла более чем на 4 п.п. до **46,1%**.

Резкий рост суммы налоговых отчислений от применения УСН обусловлен увеличением с января 2018 года норматива поступления данного налога в местный бюджет с **10%** до **30%**.

Таким образом, рост совокупного объёма налоговых отчислений субъектов МСП Инзенского района в значительной степени обусловлен устойчивой положительной динамикой налоговых отчислений от применения УСН, формированию которой способствовало увеличение норматива их поступления в местный бюджет.

Развитие сектора малого и среднего предпринимательства будет способствовать развитию территории Инзенского района и росту его инвестиционной привлекательности.

### **1.1.6. Инвестиционная активность предприятий и бизнеса**

Экономическое развитие любой территории не должно сводиться только лишь к повышению её инвестиционной привлекательности, однако реализация комплекса мер, направленных на создание благоприятных условий для субъектов инвестиционной деятельности, способствует экономическому развитию муниципальных образований как непосредственно (финансовое поощрение лидеров рейтинга инвестиционной привлекательности муниципалитетов, гранты муниципалитетам, возглавляющим рейтинг эффективности органов местного самоуправления, одним из показателей которого является состояние инвестиционного климата), так и опосредованно (повышение уровня занятости жителей и собираемости НДФЛ, появление новой инфраструктуры, создаваемой инвесторами и т.д.). Соответственно в условиях «недостаточности» доходной части бюджета муниципального образования именно рост инвестиционных вложений может оказать синергетический эффект на экономику и социальную сферу муниципалитета.

**Инзенский район исторически являлся районом с развитой промышленностью, а наличие на его территории значительного количества полезных ископаемых требует на современном этапе реализации капиталоемких инвестиционных проектов.** Как видно из рисунка объём инвестиционных вложений на территории Инзенского района в последние годы характеризуется «волнообразной» тенденцией, при этом данный показатель выше, чем в большинстве других муниципальных образованиях Ульяновской области:



**Рисунок 19. – Объём инвестиций в основной капитал  
МО «Инзенский район» в 2012-2018 годах**

**Основным направлением внутренних инвестиций является модернизация производства, приобретение оборудования и техники. В анализируемом периоде доля данного направления инвестирования в общем объёме инвестиционных вложений составляла от 85,4% до 88,9%, исключением стал 2018 год, когда значительно увеличилась доля инвестиционных вложений в здания и сооружения – 38,4%. Данный факт свидетельствует, что на территории Инзенского района имеется значительное количество производственных объектов, пригодных для реализации инвестиционных проектов.**

Отдельно необходимо охарактеризовать итоги инвестиционной деятельности на территории Инзенского района в 2019 году, так как объём инвестиционных вложений составил рекордные 7,9 млрд. рублей, что более чем в 25 раз превышает показатель 2018 года. Но такие рекордные показатели стали возможными за счёт инвестирования АО «РЖД» в обновление подвижного состава. Если не брать этот факт в расчёт, то объём инвестиций 2019 года останется на уровне 2018 года и составит не более 300 млн. рублей.

**За последние 10 лет в Инзенском районе реализован ряд крупных инвестиционных проектов, на которых были трудоустроены порядка 500 человек, так, например:**

- в 2009 году ООО «Скамол Рус» в г. Инза открыло завод по производству пенодиатомитовых теплоизоляционных изделий, предназначенных для тепловой изоляции сооружений, промышленного оборудования;

- в 2011 году ООО «Диатомовый комбинат» в г. Инза открыло завод по производству функциональных наполнителей, фильтрующих материалов и сорбентов на основе диатомита. Сегодня завод испытывает определенные трудности, однако производство продукции осуществляется в полном объеме;

- в 2012 году ООО «ПСМ» в р-д Дубенки Инзенского района открыло производство бутового камня;

- в 2014 году ООО «Инзенский металлопрофильный завод» в г. Инза создало предприятие по производству металлических профильных изделий.

**Флагман промышленного производства Инзенского района – ООО ПФ «Инзенский ДОЗ» – проводит модернизацию производства, вкладывая от 30 до 50 млн. рублей инвестиций ежегодно.** Кроме того, Инзенский древзавод создает дочерние организации, которые начинают производить новые виды продукции:

- в 2013 году ООО «Контакт плюс» в г. Инза организовало производство древесного угля объемом 45 тонн в месяц;

- в 2015 году ООО «Эколес» в г. Инза организовало производство древесных топливных гранул (пеллет) мощностью 250 тонн в месяц.

**В 2019 году на территории Инзенского района реализованы 8 инвестиционных проектов** с объёмом инвестиций 392,1 млн. рублей, создано 106 новых рабочих мест:

- ООО «Бифен» – проект **«Строительство торгового центра «Мастер» в г. Инза»**. Официальное открытие торгового центра состоялось в марте 2019 года. В данном здании планирует разместиться торговая сеть «Светофор», в настоящее время в магазине ведется монтаж стеллажей, завозится продукция. Всего вложено 5 млн. рублей инвестиций, создано 3 новых рабочих места;

- ООО ПФ «Инзенский ДОЗ» – проект **«Модернизация производства и аренда лесов»**. В 2016 году предприятием были взяты в аренду лесные участки в Тереньгульском, Барышском, Мелекесском и Новомалыклинском районах Ульяновской области. Закуплена вся необходимая техника для проведения лесозаготовительных работ в арендованных лесничествах. В апреле-мае 2017 года, в рамках планового ремонта, на заводе были проведены работы по обновлению оборудования и инфраструктуры завода. В 1 квартале 2018 года в Кузоватовском районе открыт цех по распиловке древесины. В ноябре 2018 года на заводе в г. Инзе запущен в эксплуатацию новый производственный участок по изготовлению древесных топливных брикетов «РУФ». Общий объём инвестиций составил 348,4 млн. рублей, создано 60 новых рабочих мест;

- ООО «Строитель» – проект **«Строительство двухэтажного здания для предоставления в аренду»**. В центре г. Инза по ул. Труда построено двухэтажное здание, которое сдаётся в аренду предпринимателям сферы услуг. Вложено 6 млн. рублей инвестиций, создано 4 новых рабочих места;

- ИП Петрякова Н.А. реализовала проект **«Открытие гостевого дома «Натали» в г. Инза»**. В рамках проекта было приобретено здание, где произведён ремонт и реконструкция, установлено новое оборудование и мебель. Объём инвестиций составил 2 млн. рублей, создано 1 новое рабочее место;

- ИП Волгин А.А. реализовал проект **«Строительство торгового центра по ул. Тухачевского в г. Инза»**. На месте сгоревших в 2016 году торговых рядов в самом центре города построено здание двухэтажного торгового центра, на первом этаже которого на сегодняшний день открыли торговые объекты федеральные торговые сети «Магнит-косметик» и «Пятерочка». На 2 этаже здания разместился магазин «Планета одежды и обуви». Всего вложено 15 млн. рублей инвестиций. Торговыми сетями, арендующими места в торговом центре, создано 10 новых рабочих мест;

- ИП Курунов П.А. реализовал проект **«Строительство здания под размещение магазина в центре г. Инза»**. Построено двухэтажное здание, которое сдано в аренду под размещение магазина «Планета одежда и обувь». Вложено 7 млн. рублей, создано 6 новых рабочих мест;

- ООО «Прометей» – проект **«Производство древесного угля»**. В декабре 2018 года с Главой Администрации Инзенского района было заключено соглашение о сотрудничестве в реализации данного инвестиционного проекта. В Инзенском районе рядом с с. Труслейка подобран и оформлен земельный участок, на котором построены производственные цеха. Запущены 2 обжиговые печи. Всего вложено 8 млн. рублей, создано 20 новых рабочих мест;

- СССПК «Инзамолпром» – проект **«Открытие фирменного магазина «Инза»**. Открыт фирменный магазин продовольственных товаров «Инза», в котором представлена только собственная молочная продукция и натуральная продукция сельскохозяйственных товаропроизводителей Ульяновской области. Вложено 0,7 млн. рублей инвестиций, создано 2 новых рабочих места.

**Способствовать росту инвестиционного потенциала муниципального образования «Инзенский район» могут следующие факторы:**

1. Административный центр района город Инза является третьим по численности населения городом Ульяновской области, что означает

обеспеченность потенциальных инвестиционных проектов трудовыми ресурсами.

2. Выгодное географическое положение Инзенского района – на расстоянии от 100 до 160 км расположены 3 областных центра (Ульяновск, Пенза, Саранск) с общим количеством населения более 3 млн. человек, что оказывает влияние на развитие хозяйственного комплекса Инзенского района.

3. Наличие крупного железнодорожного узла (станция «Инза»), через который проходят составы из Москвы на Урал, крупнейшие города Поволжья, Среднюю Азию.

4. Наличие сети автомобильных дорог, обеспечивающих кратчайшие маршруты между рядом региональных центров.

5. Наличие большого количества возобновляемых ресурсов, к которым в первую очередь относятся лес и вода.

6. Наличие большого количества разведанных месторождений полезных ископаемых, в том числе крупнейшие месторождения диатомита.

7. Наличие всех уровней профессионального образования.

8. Возможности развития туристско-рекреационного потенциала, в первую очередь развитие рекреационной зоны на побережье Юловского пруда.

9. Возможность создания территории опережающего социально-экономического развития, включающей готовые площадки с доступной инфраструктурой для размещения производства.

**На территории муниципального образования «Инзенский район» имеются значительные резервы для развития таких сфер, как:**

- добыча и переработка полезных ископаемых, в первую очередь диатомита;

- лесопереработка;

- пищевая промышленность;

- лёгкая промышленность.

Но, инвестиционный потенциал муниципального образования «Инзенский район» не ограничивается только промышленным производством. **На территории района имеются возможности для развития экологического туризма.**

Под развитие указанных производств и направлений имеется достаточное количество сформированных инвестиционных площадок – на данный момент **реестр инвестиционных площадок насчитывает порядка 30 площадок.** Соответственно при использовании всех площадок под реализацию производственных и инфраструктурных проектов,

предполагающих значительные инвестиционные вложения, муниципальное образование «Инзенский район» может существенно улучшить свои позиции в рейтинге муниципальных образований Ульяновской области в части инвестиционной составляющей.

**В условиях наличия значительного промышленного и туристического потенциала возрастает роль институтов развития, как муниципального, так и областного уровней и их качественного межведомственного взаимодействия, которые должны проводить совместную презентационную работу, направленную на повышение инвестиционной привлекательности района, развитие инвестиционной деятельности, формирование условий для мобилизации внутренних и увеличения притока внешних инвестиционных ресурсов. С этой целью, администрацией муниципального образования «Инзенский район» проведена значимая работа:**

1. Утверждены нормативно правовые акты, освобождающие от уплаты земельного налога инвестиционные проекты, которым в установленном порядке присвоен статус приоритетного инвестиционного проекта муниципального образования «Инзенский район» Ульяновской области, приоритетного инвестиционного проекта Ульяновской области и особо значимого инвестиционного проекта Ульяновской области;

2. Внедрена процедура оценки регулирующего воздействия в отношении нормативно-правовых актов, затрагивающих интересы бизнеса. Запущена также оценка фактического воздействия, т.е. оценка ранее принятых документов;

3. Полностью внедрён Стандарт деятельности органов местного самоуправления Ульяновской области по обеспечению благоприятного делового климата на территории муниципальных образований Ульяновской области. Данный Стандарт дополнен новыми требованиями, направленными на повышение эффективности содействия развитию бизнеса, в общем, и в частности – на повышение персональной ответственности муниципальных служащих за воспрепятствование предпринимательской деятельности. Исполнены все 19 пунктов;

4. Введена система индивидуальной работы с инвесторами с полным сопровождением всего инвестиционного процесса;

5. Обновлена информация по распределенным и нераспределенным участкам недр местного значения на территории муниципального образования «Инзенский район» Ульяновской области. На основании данной информации разрабатываются инвестиционные предложения;

6. Разработан Инвестиционный паспорт муниципального образования «Инзенский район», в котором отражен инвестиционный потенциал муниципального образования, а также ключевые направления развития района;

7. Оптимизирован интерфейс сайта администрации муниципального образования «Инзенский район», теперь отдельный его раздел посвящен вопросам инвестиционной деятельности;

8. Подготовлена информация об инженерных коммуникациях, необходимых для организации на территории г. Инза трёх промышленных индустриальных парков: территория бывшей фабрики ПОШ на ул. Фабричная (15 га), южная часть г. Инза по ул. Герцена (100 га), площадка рядом с Диатовым комбинатом по ул. Карла Либкнехта (22 га). Совместно с Корпорацией развития Ульяновской области произведён расчёт суммы необходимых средств для подведения к этим площадкам инженерных коммуникаций;

9. Подготовлена презентация инвестиционного потенциала муниципального образования «Инзенский район» на русском и английском языках;

10. Открыт многофункциональный центр, который даёт возможность бизнесу получить государственные услуги в режиме, исключаящем контакт бизнесмена с представителями органов власти и существенным образом влияет на систему противодействия коррупции;

11. На базе АНО «Центр развития предпринимательства Инзенского района Ульяновской области» создано обособленное структурное подразделение микрокредитной организации Фонда «Фонд развития и финансирования предпринимательства Ульяновской области». Основная цель фонда – предоставление займов по льготной процентной ставке на цели развития и расширения деятельности бизнеса.

Все эти меры позитивно сказываются на создании благоприятного инвестиционного климата в Инзенском районе. **В 2019 году Корпорацией развития Ульяновской области проведено рейтингование муниципальных образований по методике «Тайный инвестор». В итоге Инзенский район в рейтинге среди 24 муниципальных образований занял 3 место, что является свидетельством успешной совместной деятельности администрации муниципального образования «Инзенский район» и институтов развития Ульяновской области.**

**Таким образом, на территории муниципального образования «Инзенский район» созданы административные и юридические условия для формирования благоприятного делового климата, ведётся**



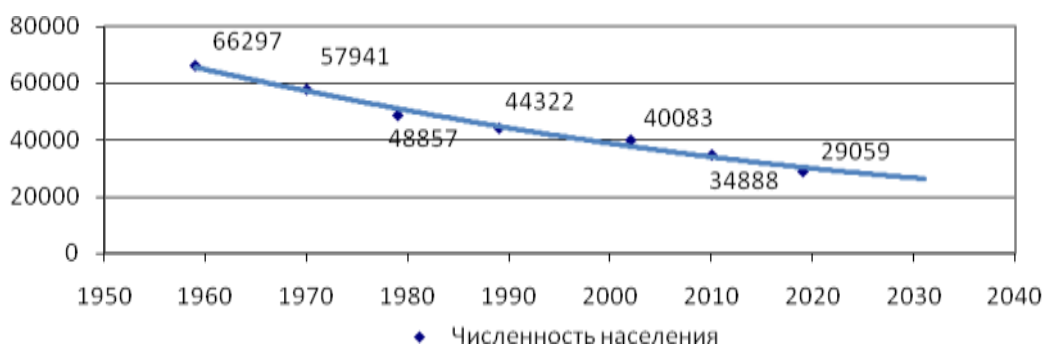
практическая работа по привлечению и сопровождению инвесторов, но также имеется значительный инвестиционный потенциал, реализация которого будет способствовать увеличению количества реализованных инвестиционных проектов и, соответственно, росту объёма вложенных средств в экономику района.

## 1.2. СОЦИАЛЬНАЯ ИНФРАСТРУКТУРА И ЧЕЛОВЕЧЕСКИЙ ПОТЕНЦИАЛ

### 1.2.1. Демографическая ситуация

Одним из важнейших индикаторов, характеризующих социально экономическое развитие территории, является система показателей демографического развития.

По состоянию на 01.01.2019 года на территории муниципального образования «Инзенский район» проживает 29059 человек. Сокращение численности населения Инзенского района можем наблюдать с 1959 года (рисунок 20).



**Рисунок 20. - Динамика изменения численности населения Инзенского района (на начало года), чел.**

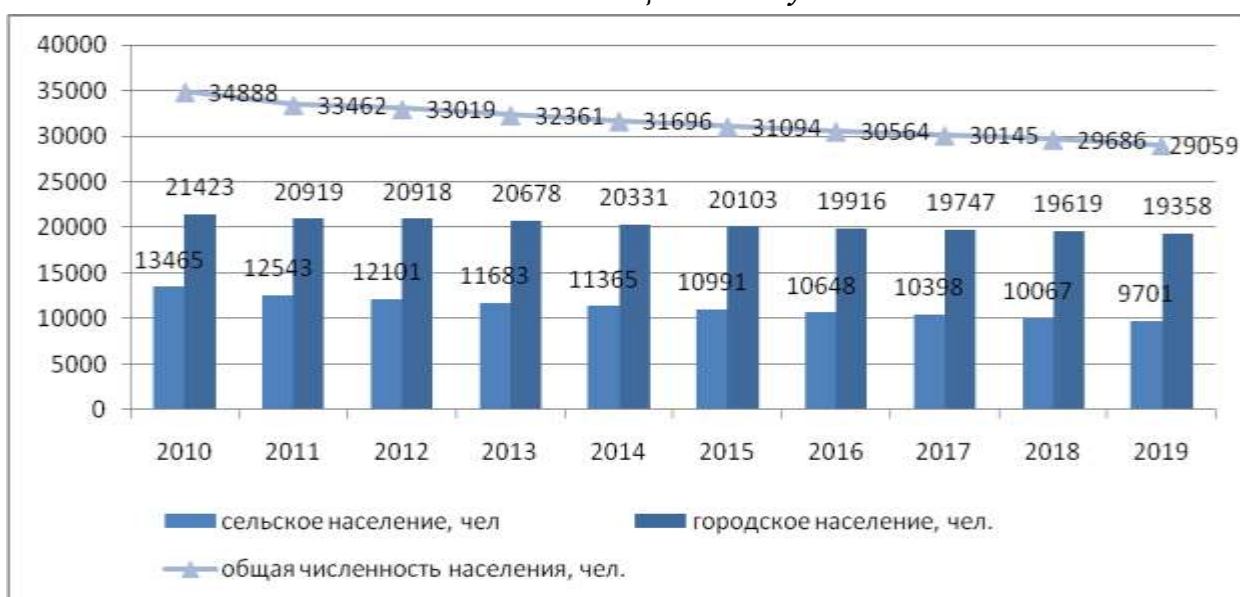
Если на 01.01.1959 года численность составляла 66297 человек, в 1970 году – 57941 человек, в 1979 году – 48857 человек, в 1989 году – 44322 человек, в 2002 году – 40083 человек, в 2010 – 34888 человек, то в 2019 году – 29059 человек. По сравнению с 1959 годом численность населения данного муниципального образования сократилась на 56,2 % или на 37238 человек. При сохранении сложившейся тенденции, к 2030 году численность населения Инзенского района может составить чуть больше 25000 человек.

**Численность городского населения на 1.01.2019 года составила 19358 человек** или 66,6 % от его общей численности, что почти в два раза больше численности сельского населения Инзенского района. **Численность**

**сельского населения на 1.01.2019 года составила 9701 человек** или 33,4 % от общей численности населения территории. За период с 2010 года по 2019 год численность сельского населения сократилась на 28,0 % или на 3764 человека, численность городского населения района сократилась на 9,6 % или на 2065 человек. За последние десять лет темпы сокращения сельского населения выше темпов сокращения городского населения.

**Основные причины уменьшения численности сельского населения лежат сугубо в социально-экономической плоскости. Прежде всего, для сельских населенных пунктов характерен более низкий уровень жизни и сравнительно высокий уровень безработицы, в том числе застойной.**

Активная часть трудоспособного населения уезжает в крупные города, что в свою очередь способствует дальнейшему социально-экономическому застою, деградации и депопуляции сельских территорий. Другая проблема, являющаяся одной из причин оттока сельского населения из сельской местности - более низкое качество жизни сельского населения из-за невысокой доступности объектов социальной инфраструктуры (образовательной, медицинской, досуговой, транспортной) и основных государственных и муниципальных услуг, а также жилищных условий и недостаточной обеспеченности жилищно-коммунальными благами.



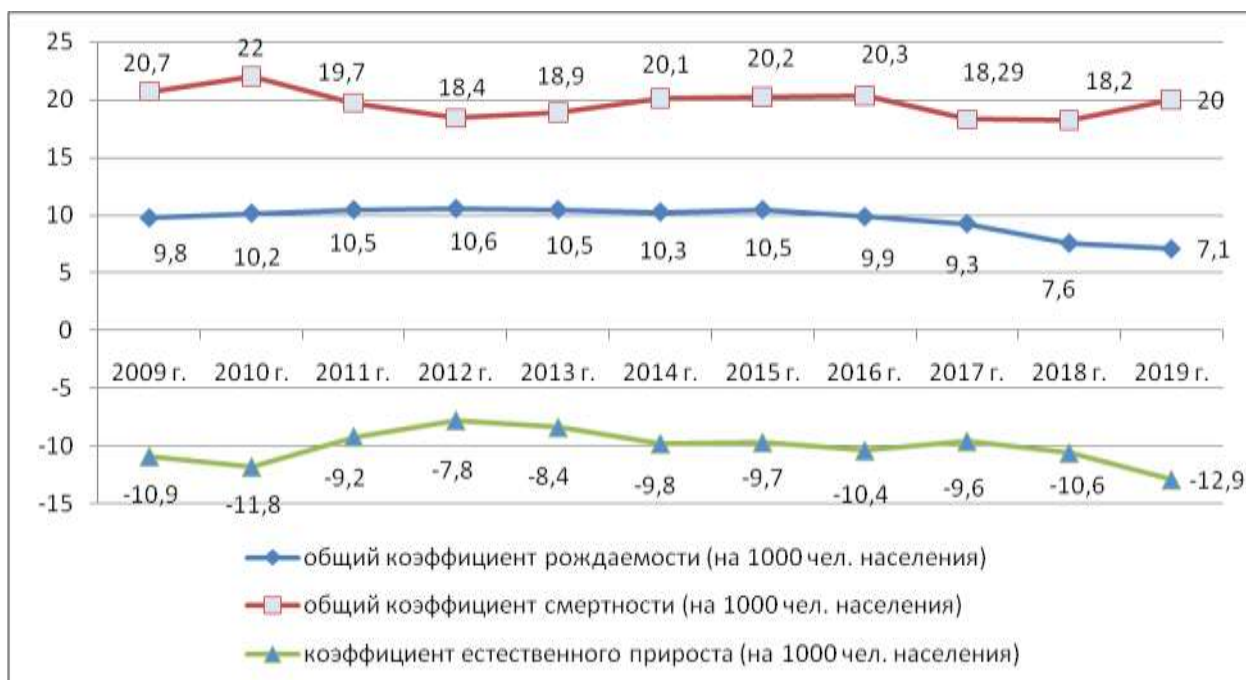
**Рисунок 21. - Динамика изменения численности сельского, городского и общего населения Инзенского района (на начало года), чел.**

Изменения в демографической ситуации происходят за счёт естественного движения населения и миграции. Рождаемость и смертность являются основными среди них.

**Таблица 11. - Динамика абсолютных показателей естественного движения численности населения Инзенского района Ульяновской области, чел.**

| год  | родилось | умерло | естественный прирост |
|------|----------|--------|----------------------|
| 2009 | 341      | 719    | -378                 |
| 2010 | 344      | 743    | -399                 |
| 2011 | 352      | 658    | -306                 |
| 2012 | 346      | 603    | -257                 |
| 2013 | 335      | 604    | -269                 |
| 2014 | 323      | 631    | -308                 |
| 2015 | 324      | 622    | -298                 |
| 2016 | 302      | 616    | -314                 |
| 2017 | 279      | 564    | -285                 |
| 2018 | 223      | 536    | -313                 |
| 2019 | 204      | 577    | -373                 |

В 2019 году к уровню 2009 года наблюдается снижение количества рождений и количества смертей, но абсолютные показатели смертности выше абсолютных показателей рождаемости (на одно рождение примерно 2,8 смерти в 2019 году), поэтому мы наблюдаем по Инзенскому району естественную убыль на протяжении всего рассматриваемого периода.



**Рисунок 22. - Динамика общих коэффициентов рождаемости и смертности, коэффициента естественного прироста в Инзенском районе, на 1000 чел. населения**

Если рассматривать относительные показатели, то по Инзенскому району:

**Общий коэффициент рождаемости меньше среднеобластного - 7,1 человек на 1000 населения за 2019 год, в среднем по области – 8,8 человек на 1000 населения.** Общий коэффициент рождаемости в 2019 году имеет минимальное значение за последние десять лет.

**Общий коэффициент смертности выше среднеобластного - 20,0 человека на 1000 населения за 2019 год, в среднем по области – 13,8 человек на 1000 населения.**

По сравнению с аналогичным периодом 2018 года общий коэффициент рождаемости снизился (был 7,6 человека на 1000 населения), общий коэффициент смертности вырос (был 18,2 человека на 1000 населения), и эти изменения характеризуются как отрицательные.

Общий коэффициент смертности значительно превышает общий коэффициент рождаемости, в результате на протяжении всего рассматриваемого периода с 2009 года по 2019 год коэффициент естественного прироста имеет отрицательное значение.

Одним из важнейших показателей, определяющих дальнейшее демографическое развитие территории, является доля женщин репродуктивного возраста (15-49 лет).



**Рисунок 23. – Динамика численности женщин, численности женщин репродуктивного возраста (15-49 лет) и доли женщин репродуктивного возраста Инзенского района (на начало года), чел.**

В Инзенском районе численность женщин репродуктивного возраста в динамике лет снижается и на 1.01.2019 года составляет 5337 человека, от общей численности женщин это составляет 34,3 %. В 2013 году доля женщин

репродуктивного возраста от общей численности женщин составляла 38,9 %, т.е. относительный показатель также снижается.

Таким образом, численность женщин репродуктивного возраста сократилась с 2013 года по 2019 год на 1442 человека или на 21,3%, что не может не сказаться отрицательно на показателях рождаемости.

Возрастная структура женщин репродуктивного возраста также не способствует повышению уровня рождаемости в Инзенском районе.



**Рисунок 24. – Динамика численности женщин репродуктивного возраста по пятилетним возрастам по Инзенскому району (на начало года), чел.**

Число женщин в возрасте 15-19 лет за рассматриваемый период сократилось на 142 человека или на 21,5 %, в возрасте 20-24 года – на 270 человек или на 34,1 %, в возрасте 25-29 лет – на 402 человека или 41,0 %, в возрасте 30-34 года – на 234 человека или 23,4 %.

На начало 2019 года число женщин, находящихся в возрасте наименьшей репродуктивной активности (44-49 лет) в два раза превышает число женщин (15-19 лет) входящих в скором времени в возраста наибольшей репродуктивной активности. Подобные подвижки свидетельствуют о явном старении и ухудшении возрастных пропорций женского населения фертильного возраста.

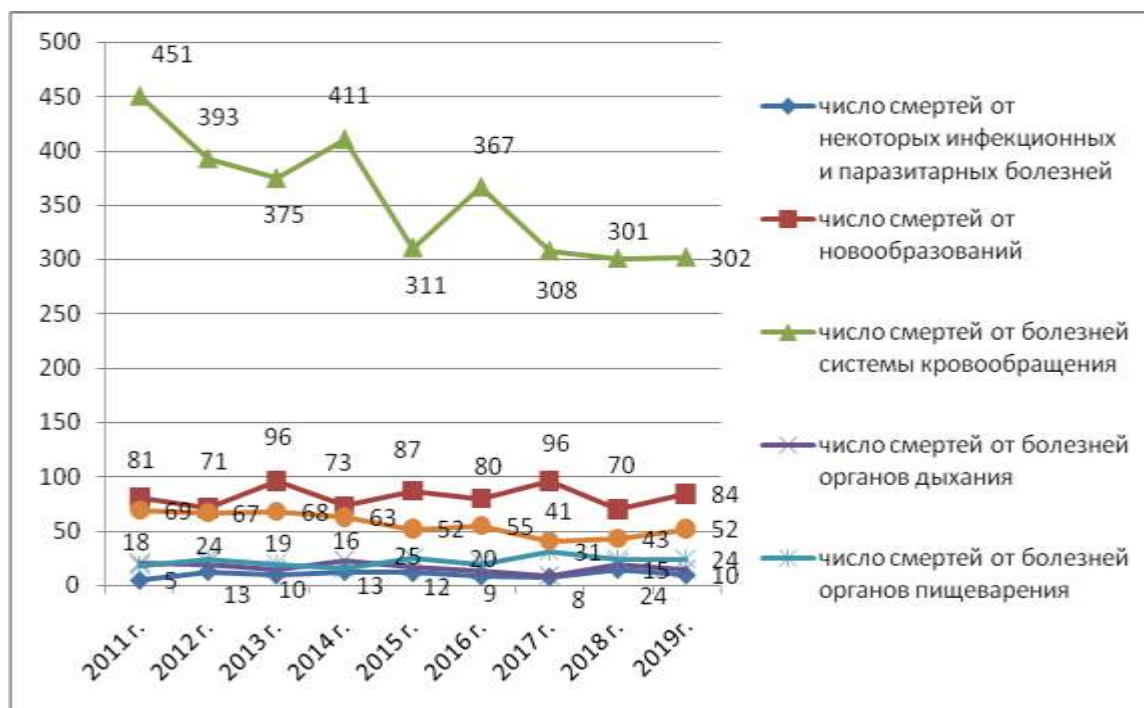
Высокая смертность населения остаётся одной из самых серьезных медико-демографических проблем для района. За рассматриваемый период по Инзенскому району не имеет четкой тенденции к снижению как динамика общего коэффициента смертности, так и динамика коэффициентов смертности по основным классам причин смерти (внутри анализируемого периода наблюдаются и снижения и рост показателей смертности).



**Таблица 12. - Коэффициенты смертности по основным классам причин смерти на 100 000 населения в Инзенском районе**

| Основные классы причин смерти                 | 2011г. | 2012г. | 2013г. | 2014г. | 2015г. | 2016г. | 2017г. | 2018г. | 2019г. |
|---|--------|--------|--------|--------|--------|--------|--------|--------|--------|
| Некоторые инфекционные и паразитарные болезни | 15,0   | 39,8   | 31,2   | 41,4   | 38,9   | 29,7   | 26,7   | 51,1   | 34,7   |
| Новообразования                               | 242,7  | 217,2  | 299,7  | 232,5  | 282,2  | 263,6  | 320,9  | 238,3  | 291,8  |
| Болезни системы кровообращения                | 1351,1 | 1202,2 | 1170,8 | 1309,1 | 1008,8 | 1209,1 | 1029,5 | 1024,8 | 1049,2 |
| Болезни органов дыхания                       | 62,9   | 61,2   | 46,8   | 73,3   | 55,1   | 46,1   | 30,1   | 68,1   | 52,1   |
| Болезни органов пищеварения                   | 53,9   | 73,4   | 59,3   | 51,0   | 81,1   | 65,9   | 106,3  | 81,7   | 83,4   |
| Внешние причины смерти                        | 206,7  | 205,0  | 212,3  | 200,7  | 168,7  | 181,2  | 137,1  | 146,4  | 180,7  |

В 2019 году на первом месте смертность от болезней системы кровообращения - 1049,2 случаев на 100 тыс. населения, на втором месте смертность от новообразований - 291,8 случаев на 100 тыс. населения, на третьем месте смертность от внешних причин смерти (дтп, отравления алкоголем, убийства, самоубийства, утопления) - 180,7 случаев на 100 тыс. населения.



**Рисунок 25. – Динамика абсолютного числа смертей по основным классам причин смертности по Инзенскому району (за год), чел.**

В абсолютном выражении число смертей от болезней системы кровообращения сократилось с 451 случая в 2011 году до 302 случаев в 2019 году, число смертей от новообразований увеличилось с 81 случая в 2011 году до 84 случаев в 2019 году, число смертей от внешних причин уменьшилось с 69 случаев в 2011 году до 52 случаев в 2019 году.

Существенный вклад в высокий уровень смертности в Инзенском районе вносит смертность населения в трудоспособном возрасте. **В 2018 году среди трудоспособного населения на первом месте находится смертность от внешних причин – 196,2 случаев на 100 тыс. населения, на втором месте смертность от болезней системы кровообращения – 142,1 случаев на 100 тыс. населения, на третьем месте находится смертность от новообразований – 121,8 случаев на 100 тыс. населения.** И здесь особое внимание должно уделяться вопросам формирования здорового образа жизни и вопросам ранней диагностики заболеваний и факторов риска их развития с последующей своевременной их коррекцией. Формирование здорового образа жизни возможно только на межведомственной основе, путем вовлечения в процесс целого ряда органов власти, бизнеса, общественных структур в целях обеспечения условий для ведения здорового образа жизни. Ранняя диагностика заболеваний и факторов риска их развития реализуется в рамках системы здравоохранения, при этом особая роль возлагается на врачей первичного звена.

**В Инзенском районе, кроме естественной убыли населения, формируется устойчивая тенденция миграционного оттока населения,** число прибывших в район стабильно меньше числа, выбывших из него. Хотя в абсолютном выражении и число прибывших и число выбывших увеличивается, что свидетельствует о повышении миграционной активности населения данной территории. Число прибывших увеличилось с 263 человек в 2009 году до 788 человек в 2019 году. Число выбывших увеличилось с 434 человек в 2009 году до 966 человек в 2019 году.

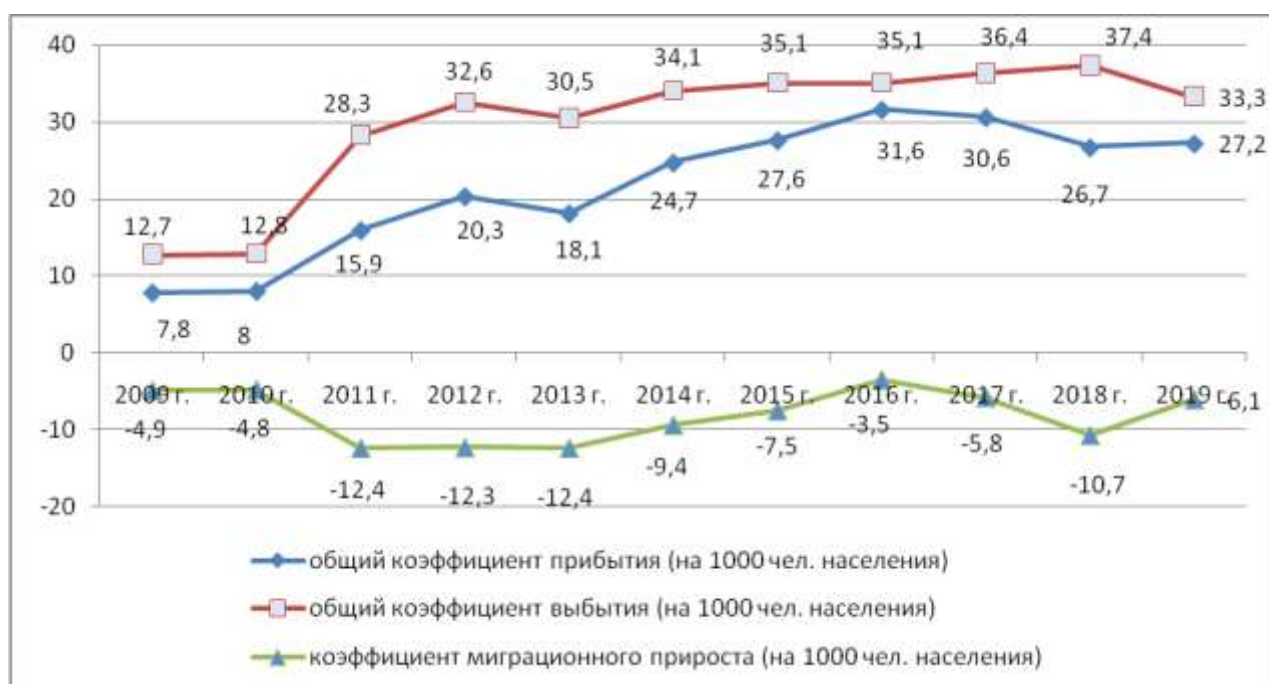
**Таблица 13. - Динамика абсолютных показателей механического движения численности населения Инзенского района Ульяновской области, чел.**

| год  | прибыло | выбыло | миграционный прирост |
|------|---------|--------|----------------------|
| 2009 | 263     | 434    | -171                 |
| 2010 | 281     | 444    | -163                 |
| 2011 | 533     | 947    | -414                 |
| 2012 | 674     | 1075   | -401                 |
| 2013 | 587     | 983    | -396                 |



|      |     |      |      |
|------|-----|------|------|
| 2014 | 784 | 1078 | -294 |
| 2015 | 861 | 1093 | -232 |
| 2016 | 965 | 1070 | -105 |
| 2017 | 922 | 1096 | -174 |
| 2018 | 793 | 1107 | -314 |
| 2019 | 788 | 966  | -178 |

**Миграционный отток населения в 2019 году составил 178 человек,** что на 43,0 % меньше, чем в 2018 году и соответствует показателю 2009 года, когда миграционные потери населения района составили 171 человек.



**Рисунок 26. - Динамика общих коэффициентов прибытия, выбытия, и коэффициента миграционного прироста в Инзенском районе, на 1000 чел. населения**

Относительные показатели миграции также увеличиваются. Если в 2009 году число прибывших на 1000 населения составляло 7,8 человек, то в 2019 уже 27,2 человек. Число выбывших на 1000 населения в 2009 году было 12,7 человек, в 2019 году – 33,3 человека. За счёт превышения коэффициента выбытия над коэффициентом прибытия коэффициент миграционного прироста имеет отрицательные значения.

Таким образом, **численность населения района снижается как по естественным, так и по механическим причинам.**

Сложившиеся тенденции изменения рождаемости, смертности и миграции привели к тому, что **в Инзенском районе наблюдается регрессивный тип возрастной структуры населения.**



**Рисунок 27. - Численность населения Инзенского района трудоспособного, старше трудоспособного и младше трудоспособного возрастов (на начало года), чел.**

За рассматриваемый период доля населения в трудоспособном возрасте сократилась с 58,8 % до 49,2 %, доля населения старше трудоспособного возраста увеличилась с 27,1 % до 34,6 %, доля населения младше трудоспособного возраста увеличилась с 14,0 % до 16,2 %. **Наблюдается процесс демографического старения – увеличения с годами доли пожилого населения во всем населении.** В результате возрастает демографическая нагрузка на трудоспособное население. В 2010 году отношение численности населения младше и старше трудоспособного возраста к численности трудоспособного населения составляло 70,0 %, в 2019 году – 103,2 %, т.е. совокупная численность молодых и пенсионеров больше численности трудоспособного населения. В тоже время численность населения старше трудоспособного возраста в 2,1 раза больше численности населения моложе трудоспособного возраста.

**Значительным фактором риска развития Инзенского района является сравнительно низкая доля детей и молодежи в структуре населения.** Именно эта категория жителей в текущий момент определяет востребованность объектов образовательной и физкультурно-оздоровительной инфраструктуры, а в ближайшей перспективе будет формировать предложение на рынке труда.

**Проведённый анализ позволяет говорить о том, что демографическое развитие муниципального образования должно основываться на управлении двумя его важнейшими характеристиками: численностью населения и его демографической структурой.**

Численность населения зависит от снижения уровня смертности, увеличения рождаемости и миграционного притока. Миграционный приток молодежи может создать прогрессивную возрастную структуру, которую необходимо рассматривать как самостоятельную составляющую будущего демографического развития (естественного прироста населения). Фактор стимулирования миграционного прироста на основе повышения привлекательности Инзенского района, как места для жизни и работы, должен стать определяющим в демографической политике органов местного самоуправления при реализации Стратегии.

### **1.2.2. Занятость и безработица**

Рынок труда – один из важнейших элементов рыночной экономики. Ситуация с занятостью и безработицей является одной из самых серьёзных и актуальных в современной экономике Инзенского района. Рынок труда - это экономическая среда, на которой в результате конкуренции между экономическими агентами через механизм спроса и предложения устанавливается определенный объём занятости и уровень оплаты труда. Состояние трудовых ресурсов определяет уровень жизни населения и социально-экономический потенциал района.

В качестве основной проблемы рынка труда Инзенского района необходимо выделить рост демографической нагрузки на население трудоспособного возраста. В 2009-2018 годах в районе ежегодно увеличивался удельный вес населения старше и младше трудоспособного возраста. Соответственно, сократилась доля населения в трудоспособном возрасте.



**Рисунок 28. - Структура населения Инзенского района трудоспособного, старше трудоспособного и младше трудоспособного возрастов (на начало года), %**

Сокращение численности трудоспособного населения и увеличение коэффициента демографической нагрузки обуславливает угрозу роста дефицита рабочей силы на рынке труда и увеличение социальной нагрузки на бюджет. Уход с рынка труда старших групп когорт (которые в среднем обладают более низким уровнем образования по сравнению с молодежью) вызовет рост потребности в замещении рабочей силы и может усугубить дисбаланс между спросом и предложением в профессиях, требующих низкого и среднего уровня квалификации.

Также к усилению дефицита трудовых ресурсов на селе ведёт тренд сокращения численности сельского населения, который носит устойчивый и долговременный характер.

Из населения трудоспособного возраста не все участвуют в рабочей силе, например пенсионеры трудоспособного возраста, инвалиды первой и второй группы, студенты, родители в отпуске по уходу за ребенком, домохозяйки, заключенные и т.п.



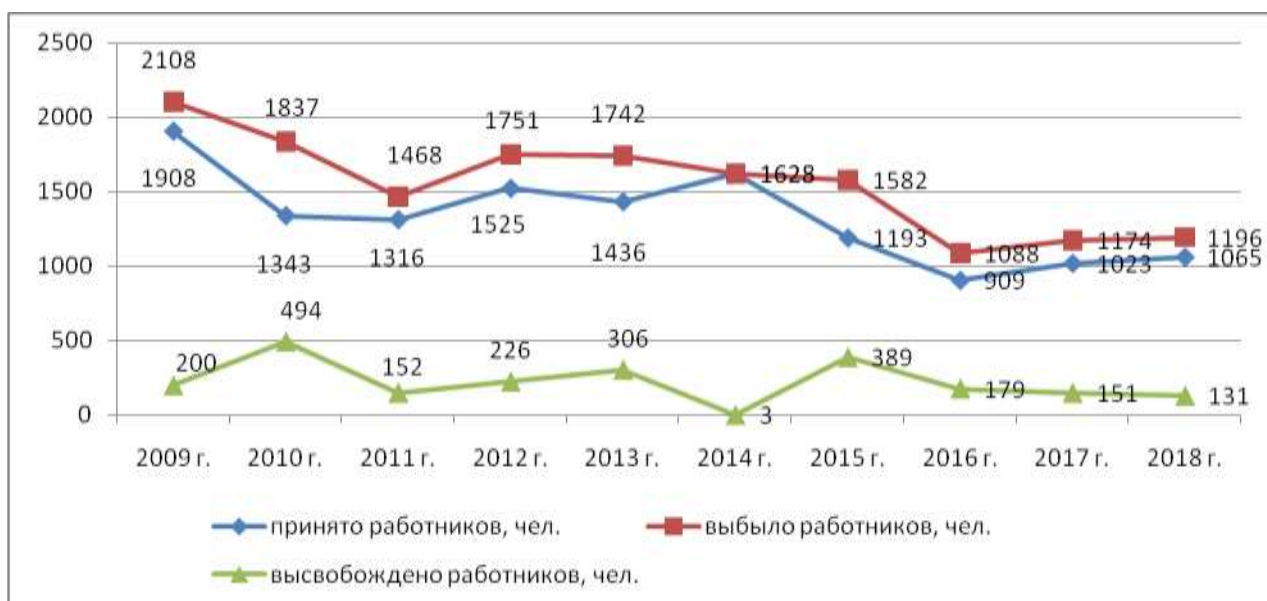
**Рисунок 29. – Динамика численности населения трудоспособного возраста и среднесписочной численности работников (по крупным и средним предприятиям) Инзенского района (на начало года), тыс. чел.**

Темпы сокращения численности населения в трудоспособном возрасте выше темпов сокращения среднесписочной численности работников. Численность населения в трудоспособном возрасте за последние десять лет сократилась на 30,2 %, а среднесписочная численность работников – на 25,4%.

На протяжении последних десяти лет происходит высвобождение работников на крупных и средних предприятиях Инзенского района.

Причины движения рабочей силы разнообразны: вступление в трудоспособный возраст и уход на пенсию, призыв в армию и окончание военной службы, перемена местожительства, трудоустройство вблизи от места проживания.

Но особое внимание при разработке мероприятий по достижении целей данной стратегии необходимо уделять таким причинам как неудовлетворенность уровнем оплаты труда и неудовлетворенность условиями труда (режим работы, тяжелые условия, сложные отношения в коллективе).



**Рисунок 30. – Динамика численности принятых, выбывших и высвободившихся работников на крупных и средних предприятиях Инзенского района, чел.**

За последние десять лет, если рассматривать динамику созданных и сокращенных рабочих мест в Инзенском районе – число первых превышает число последних. Количество созданных рабочих мест варьирует от 335 единиц в 2011 году до 454 единиц в 2019 году. Количество сокращенных рабочих мест изменяется от 152 единиц в 2011 году до 179 единиц в 2019 году.

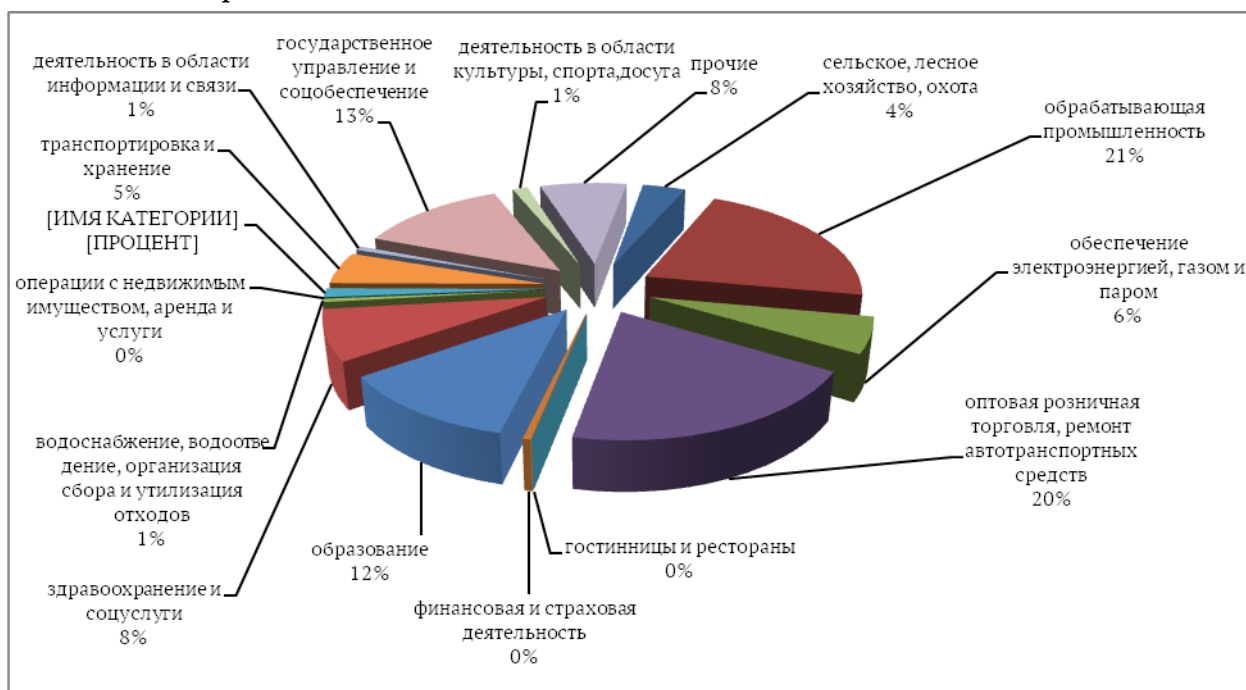


**Рисунок 31. – Динамика созданных и сокращенных рабочих мест в Инзенском районе, ед.**

То есть высвободившиеся работники крупных предприятий (ООО ПФ «Инзенский ДОЗ», ООО «Скамол Рус» и ООО ГК «Диамикс») имеют



возможность найти работу в других отраслях. Наблюдается межотраслевая мобильность рабочей силы.



**Рисунок 32. – Структура распределения занятых Инзенского района в разрезе видов экономической деятельности за 2019 год, %**

При этом важным фактором перемещения работников между отраслями является не только решение конкретного работника, вынесенное на основании соотношения заработных плат в разных отраслях и издержек переобучения, но и потребность конкретной отрасли экономики в работниках.

Профессиональная принадлежность — одна из ключевых характеристик человеческого капитала. Она во многом определяет производительность работников, уровень их заработной платы, привлекательность занимаемых ими рабочих мест, их шансы на получение продуктивной занятости. Очевидно, что профессиональная структура рабочей силы должна находиться в фокусе внимания политики занятости и тех мер, которые принимаются для борьбы с безработицей.

В экономике Инзенского района порядка 18,0% занято на крупных предприятиях, 17,0 % занято на средних предприятиях, 40,0 % занято в малом бизнесе и 25,0 % занято в бюджетном секторе экономики.

Экономическое развитие района во многом определяет структуру занятости населения. Из всех занятых по Инзенскому району 21,0 % - обрабатывающее производство, 20,0 - оптовая, розничная торговля и ремонт автотранспортных средств, 13,0% - государственное управление соцобеспечение, 12,0 % - образование, 8,0 % - здравоохранение.





**Рисунок 33. – Динамика количества предприятий, индивидуальных предпринимателей и КФХ в Инзенском районе, ед.**



### Рисунок 34. – Распределение предприятий (организаций) Инзенского района в разрезе видов экономической деятельности за 2019 год, ед.

Причинами сокращения численности работников могут быть также оптимизация и модернизация технологических процессов на предприятиях и сокращение самих предприятий.

Количество предприятий (организаций) учтённых в статистическом регистре за последние пять лет по Инзенскому району (рисунок 33) сократилось с 430 единиц до 341 единицы или на 20,7%. Количество индивидуальных предпринимателей незначительно увеличилось – с 556 до 575 или на 3,4 %, количество глав КФХ в 2018 году по сравнению с 2014 годом увеличилось на 1 человека.

Если рассматривать распределение предприятий и организаций Инзенского района по видам экономической деятельности (рисунок 34), то в общем объёме предприятий 15,5 % приходится на организации здравоохранения и социальных услуг, 11,7 % на торговлю и ремонт автотранспортных средств, 10,9 % на организации государственного управления и соцобеспечения, по 10,3 % на образовательные организации и организации по операциям с недвижимым имуществом, по 8,8 % на предприятия обрабатывающей промышленности, а также сельского и лесного хозяйства.

Ситуация на рынке труда в Инзенском районе за последние 5 лет характеризуется относительно стабильным показателем уровня регистрируемой безработицы.

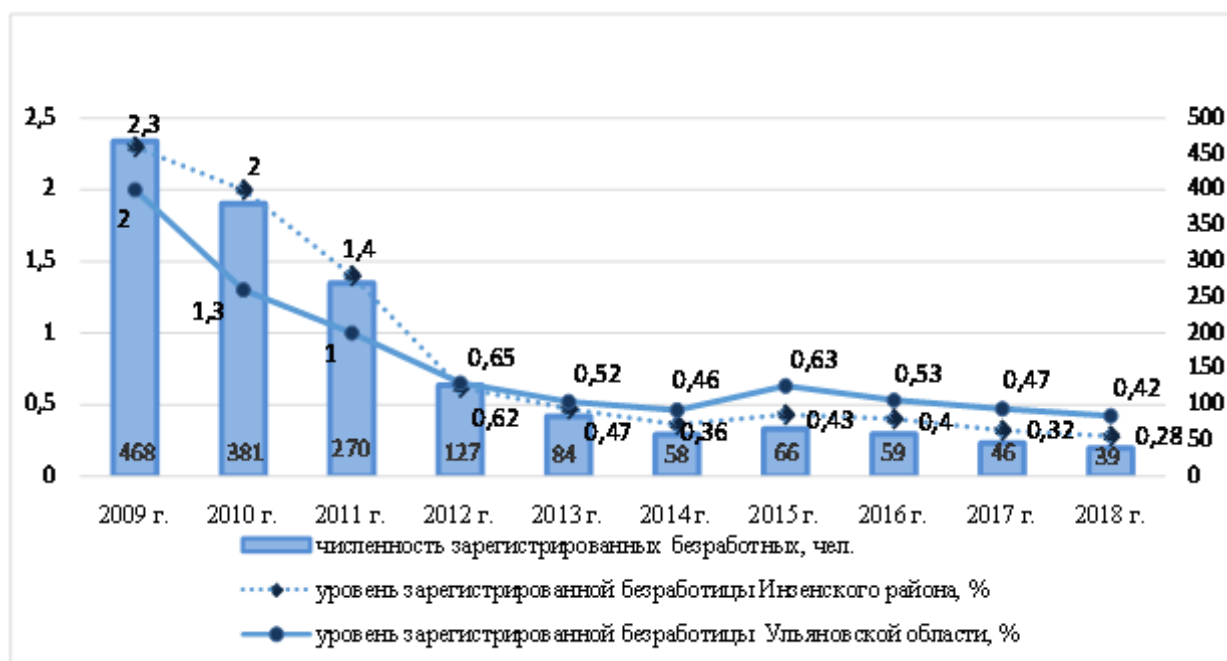


Рисунок 35. – Динамика уровня регистрируемой безработицы и численности безработных граждан в Инзенском районе

До 2012 года уровень регистрируемой безработицы в Инзенском районе был выше среднеобластного значения, с 2012 года - ниже среднеобластного значения.

**На 01 января 2019 года уровень регистрируемой безработицы в Инзенском районе составил 0,28%** и по сравнению с 2009 годом снизился в восемь с лишним раз. На 1 января 2020 года уровень регистрируемой безработицы составил 0,19 %, а численность безработных – 26 человек.

При этом следует помнить, что подсчёт безработицы лишь по количеству граждан, состоящих на учёте в службе занятости и получающих пособие по безработице, не будет отражать всей картины. Многие могут активно искать работу, но при этом предпочитают не обращаться за помощью к государству.

Даже по методологии МОТ в Ульяновской области в целом (и эту цифру мы проецируем на Инзенский район), наблюдается низкий уровень безработицы – 3,4 %. Такой низкий показатель может объясняться феноменом «скрытой безработицы», это когда те люди, которые официально числятся как трудоустроенные, но на самом деле не получают доход. Работодатель в таком случае пользуется юридическими лазейками и, например, отправляет работника в длительный неоплачиваемый отпуск. Как результат — человек фактически не работает, но в статистику о безработице не попадает. *Таким образом, в Инзенском районе при невысоком уровне жизни низкая безработица стоит населению низких зарплат.*

Современная рыночная экономика предъявляет новые требования к рабочей силе: участие в развитии производства практически на каждом рабочем месте; обеспечение высокого качества быстро меняющейся по своим характеристикам и технологически все более сложной продукции; снижение себестоимости изделий путём совершенствования методов производства и уменьшения затрат. И здесь на первый план выходит выстраивание системы работы по кадровому обеспечению приоритетных отраслей экономики района (обрабатывающие производства, сельское хозяйство, здравоохранение, образование).

### **1.2.3. Уровень жизни населения**

**Достойный уровень и высокое качество жизни населения являются важнейшими условиями развития человеческого потенциала и факторами социально-экономического развития любого региона.** Осуществляемая в последние годы системная модернизация региональной

экономики способствовала формированию социально-экономических условий, при которых главным критерием экономического развития территории является высокий уровень жизни населения. Именно уровень жизни отражает эффективность труда в обществе, служит показателем национального богатства, представляет собой индикатор выхода из социального и экономического кризисов.

**Уровень жизни населения определяет структуру потребностей населения и возможности их удовлетворения.** Динамика показателей уровня жизни – важнейший критерий эффективности управления муниципальным образованием.

Поскольку, для основной массы жителей района, основными источниками дохода являются заработная плата, пенсии, социальные выплаты и налогооблагаемые денежные доходы населению, именно они были использованы для оценки уровня жизни Инзенского района.



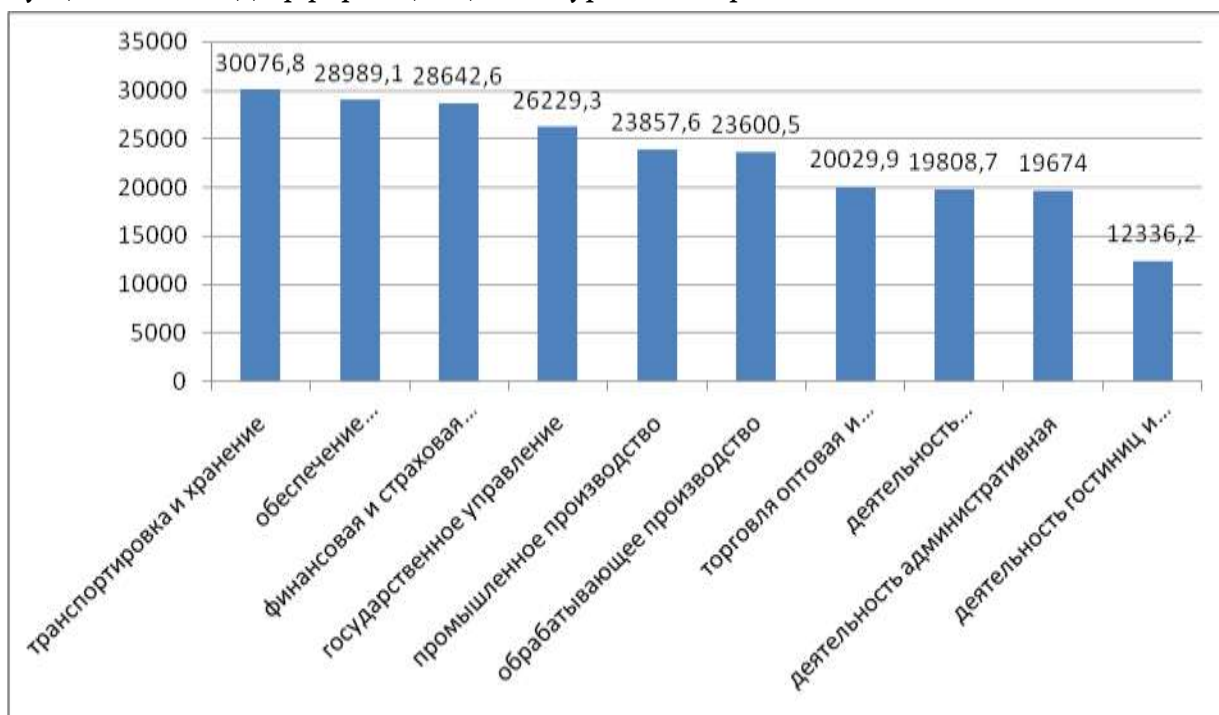
**Рисунок 36. – Динамика среднемесячной номинальной начисленной заработной платы по Инзенскому району и прожиточного минимума трудоспособного населения по Ульяновской области, руб.**

**Уровень оплаты труда в Инзенском районе ежегодно возрастает на протяжении последнего десятилетия.** Улучшается и соотношение среднемесячной начисленной заработной платы по Инзенскому району с прожиточным минимумом. Если в 2009 году средняя зарплата составляла 10039,4 руб. и включала в себя 2,06 прожиточных минимума, то в 2018 году она выросла до 24468,6 руб. и включала в себя 2,43 прожиточных минимума. Разница в относительных показателях не столь существенна. Да и сам показатель «прожиточного минимума» не соответствует реалиям

сегодняшнего дня. Поэтому проблема повышения уровня зарплат для Инзенского района остаются актуальной.

**В целом за последние десять лет среднемесячная номинальная начисленная заработная плата по Инзенскому району выросла на 14429,2 руб. или в 2,4 раза.**

В разрезе видов экономической деятельности наблюдается существенная дифференциация по уровню заработной платы.



**Рисунок 37. – Средняя месячная зарплата по видам экономической деятельности за 2018 год, руб.**

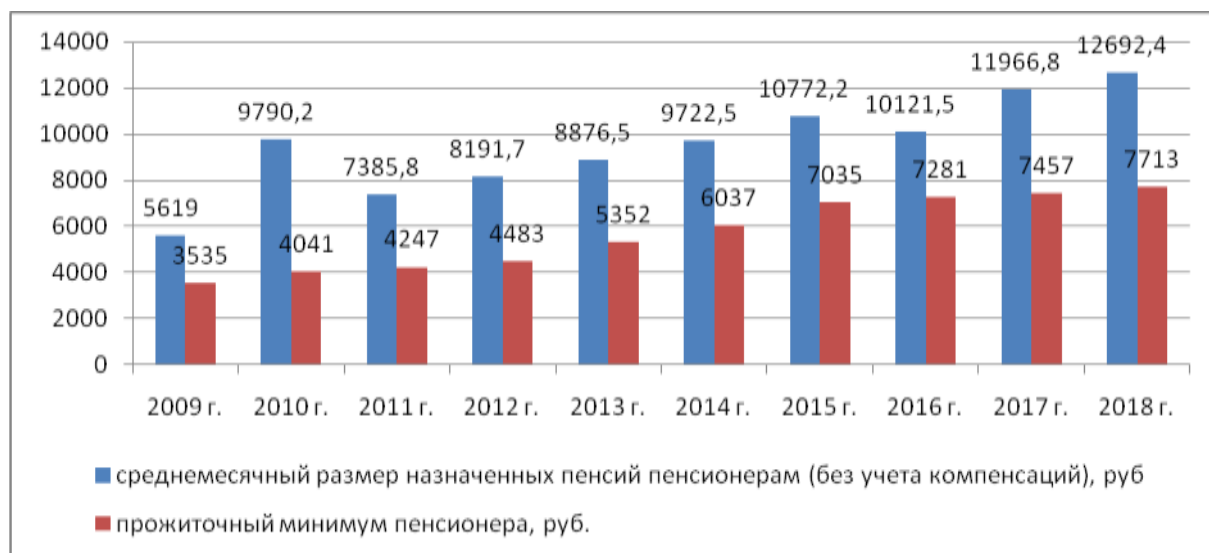
Наибольшая средняя заработная плата наблюдается по виду экономической деятельности «транспортировка и хранение» - 30076,8 руб., наименьшая регистрируется по виду экономической деятельности «деятельность гостиниц и предприятий общественного питания» - 12336,2 руб. Разница по Инзенскому району между максимальным и минимальным средним уровнем оплаты труда по видам экономической деятельности составляет 17740,6 руб. или в 2,4 раза.

Просроченная задолженность по заработной плате работникам предприятий отсутствует на протяжении последних 5 лет.

Увеличение зарплат не только повышает уровень жизни населения, его покупательскую способность, но и даёт толчок к развитию торговли и сферы услуг.

Среднемесячный размер назначенных пенсий в Инзенском районе ежегодно возрастает на протяжении последнего десятилетия. Улучшается и соотношение среднемесячной назначенной пенсии по Инзенскому району с

прожиточным минимумом пенсионера. Если в 2009 году **средняя пенсия** составляла 5619,0 руб. и включала в себя 1,59 прожиточных минимума, то в **2018** году она **выросла до 12692,4 руб. и включала в себя 1,65 прожиточных минимума пенсионера**. Среднемесячный размер назначенных пенсий с 2009 года по 2018 год в Инзенском районе вырос на 7073,4 руб. или в 2,3 раза.



**Рисунок 38. – Динамика среднемесячной назначенной пенсии пенсионера по Инзенскому району и прожиточного минимума пенсионера по Ульяновской области, руб.**

Отношение среднемесячного размера пенсии к среднему прожиточному минимуму пенсионеров за 2018 год (165,0%) выше предельного значения (150%), разработанного экспертами Совета безопасности Российской Федерации и используемое для оценки уровня экономической безопасности муниципальных образований Ульяновской области.

#### 1.2.4. Образование

В муниципальном образовании «Инзенский район» утверждена программа «Развитие и модернизация образования в Инзенском районе на 2014-2020 годы», основной целью реализации которой является обеспечение высокого качества образования в соответствии с меняющимися запросами населения и перспективными задачами развития общества и экономики в Инзенском районе Ульяновской области.

**В рамках реализации муниципальной программы развития и модернизации образования необходимо решить следующие задачи:**

- создание в сфере общего образования и дополнительного образования детей равных возможностей для получения современного качественного образования и позитивной социализации детей;
- формирование системы образования и финансово-экономических механизмов, обеспечивающих равный доступ населения Инзенского района к общему образованию и дополнительному образованию детей на территории Инзенского района;
- модернизация содержания образования для обеспечения готовности обучающихся общеобразовательных организаций на уровне среднего общего образования к дальнейшему обучению на уровнях профессионального образования и деятельности в высокотехнологической экономике;
- обновление состава и компетенций педагогических работников, создание механизмов мотивации педагогических работников к повышению качества работы и непрерывному профессиональному развитию;
- создание современной структуры системы образования для формирования у обучающихся социальных компетенций, гражданских установок, культуры здорового образа жизни;
- развитие системы школьного питания, формирование у школьников осознанного отношения к здоровому питанию, культуры питания.

### **Дошкольное образование**

По итогам 2019 года на территории муниципального образования «Инзенский район» осуществляли деятельность 7 муниципальных дошкольных образовательных организаций и 23 дошкольных группы в 9 общеобразовательных организациях. Всего на территории Инзенского района в сфере дошкольного образования осуществляют деятельность 16 организаций по итогам 2019 года.

Численность воспитанников в организациях, осуществляющих образовательную деятельность по образовательным программам дошкольного образования, присмотру и уходу за детьми по итогам 2019 года составляет 1065 чел, или 91,1% к уровню 2018 года.

В 2019 году число педагогических работников составило 115 чел. или 102,7% к уровню 2018 года.





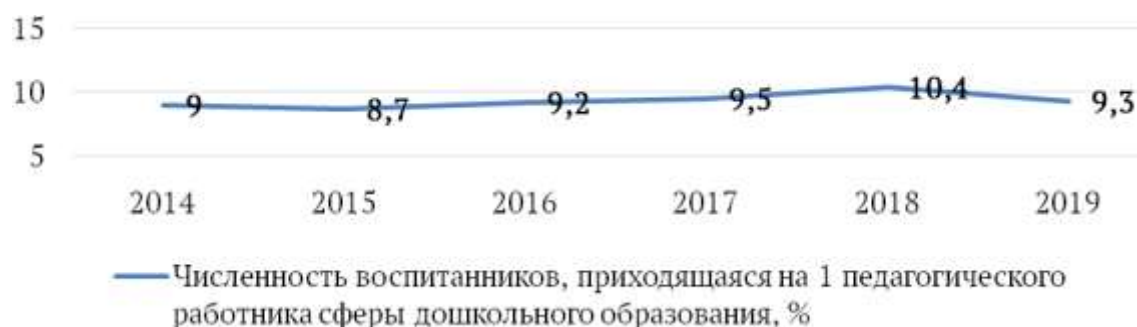
**Рисунок 39. - Показатели развития системы дошкольного образования в муниципальном образовании «Инзенский район» за 2014-2019 годы.**

Как видно из рисунка 36, общее число организаций, осуществляющих деятельность в сфере дошкольного образования на территории Инзенского района за период с 2014 года остается неизменным – 16 организаций. Сокращения сети образовательных организаций в 2019 году не проводилось.

С 2015 по 2018 год наблюдается увеличение числа учащихся в дошкольных образовательных организациях – с 1040 до 1169 человек. Однако по итогам 2019 года данный показатель составил 1060 человек, что практически соответствует уровню 2014 года.

Численность педагогических работников в анализируемом периоде колеблется в пределах 112-120 человек. По итогам года показатель составил 115 человек, рост по отношению к 2018 году составил 102,7%.

В среднем на 1 педагогического работника дошкольного образования приходилось 9 воспитанников.



**Рисунок 40. - Численность воспитанников, приходящихся на 1 педагогического работника сферы дошкольного образования за 2014-2019 годы, %**

По итогам комплектования в 2019 году в дошкольные группы приняты 334 дошкольника в возрасте от 1 до 7 лет.

По состоянию на 01.01.2020 численность детей в дошкольных образовательных организациях в возрасте от 1 до 7 лет составляла 1065 чел., а общее количество мест в дошкольных образовательных организациях – 1030 мест.

**Таблица 14. – Показатели развития дошкольного образования на территории Инзенского района в 2014-2019 гг.**

| Наименование показателя  | 2014 | 2015 | 2016 | 2017 | 2018 | 2019 |
|--|------|------|------|------|------|------|
| Численность детей в дошкольных образовательных организациях в возрасте от 1 до 7 лет, чел. | 1063 | 1040 | 1100 | 1120 | 1169 | 1060 |
| Количество мест в дошкольных образовательных организациях, мест                            | 1000 | 1000 | 1030 | 1030 | 1030 | 1030 |

Далее необходимо проанализировать численность детей, приходящихся на каждые 100 мест в дошкольных образовательных организациях:



**Рисунок 41. - Численность детей, приходящихся на каждые 100 мест в дошкольных образовательных организациях за 2014-2019 годы, чел.**

Из данных диаграммы видно, что в целом за период с 2014 года численность детей в дошкольных образовательных организациях ежегодно превышает количество мест в дошкольных образовательных организациях.

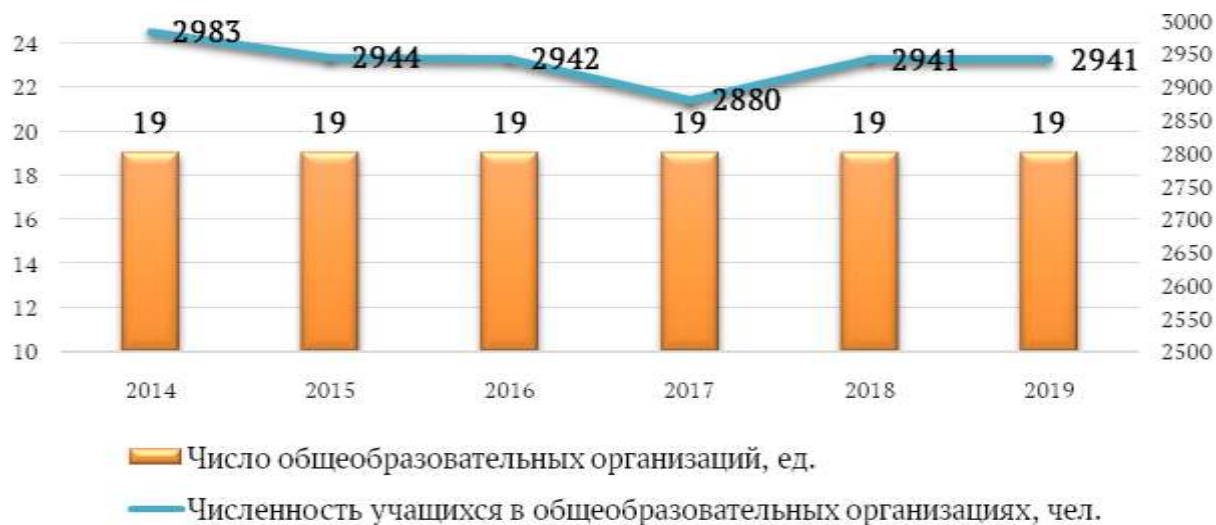
Таким образом, вопрос очередности в дошкольные образовательные учреждения в Инзенском районе остаётся одним из нерешенных.

Всего в 2019 году услугами дошкольного образования охвачены 1060 детей, что составляет 49% от детского населения в возрасте от 1 до 7 лет по состоянию на начало 2019 года.

#### **Начальное общее, основное общее, среднее общее образование**

В системе общего образования Инзенского района в 2019 году осуществляли деятельность 19 общеобразовательных организаций, из которых: 14 средних школ, 3 – основные, 2 – начальные школы.

Численность обучающихся в общеобразовательных организациях по итогам 2019 года составила 2941 чел., что соответствует уровню 2018 года.



**Рисунок 42. - Развитие системы общего образования муниципального образования «Инзенский район» за 2014-2019 годы.**

Как видно из диаграммы, число общеобразовательных организаций в Инзенском районе на протяжении всего анализируемого периода остаётся неизменным – 19 ед., что говорит о стремлении сохранить сеть общеобразовательных организаций.

**Таблица 15. - Система образовательных организаций муниципального образования «Инзенский район»**

| Наименование населенных пунктов | Число общеобразовательных организаций на начало учебного года, ед. | Численность обучающихся общеобразовательных организаций, чел. |
|---------------------------------|--|---|
| с. Аргаш                        | 1  | 10  |
| с. Валгуссы                     | 1  | 44  |
| с. Забалуйка                    | 1  | 73  |
| с. Коржевка                     | 1  | 48  |
| с. Неклюдово                    | 1  | 24  |
| с. Оськино                      | 1  | 143   |
| с. Панциревка                   | 1  | 82  |
| с. Поддубное                    | 1  | 39  |
| с. Репьевка                     | 1  | 35  |
| с. Тияпино                      | 1  | 24  |
| с. Труслейка                    | 1  | 207   |
| с. Чамзинка                     | 1  | 20  |
| с. Юлово                        | 1  | 17  |
| р.п. Готовка                    | 1  | 167   |
| г. Инза                         | 5  | 2015  |
| <b>Всего</b>                    | <b>19</b>  | <b>2941</b>   |

В то же время с 2014 по 2017 год имела тенденция сокращения численности обучающихся. Так, численность учащихся сократилась с 2983 чел. в 2014 году до 2880 чел. в 2017 году. Однако с 2017 по 2019 год отмечен рост численности обучающихся, но несмотря на это, численность обучающихся в 2019 году осталась ниже уровня 2014 года – 98,6%.

Из общего количества образовательных организаций, 9 школ имеют статус малокомплектных:

5 – средних школ (Тяпинская СШ, Чамзинская СШ им. И.А. Хуртина, Валгусская СШ им. И.М. Марфина, Коржевская СШ, Поддубновская СШ);

3 – основные (Репьёвская ОШ, Юловская ОШ, Неклюдовская ОШ);

1 – начальная (Аргашская НШ).

Фактическая наполняемость школ по сравнению с проектной мощностью по итогам 2019 года составляла от 40% до 100%.

Всего в 2019 году в школах Инзенского района обучались 2941 человек (1-4 классы – 1235 чел., 5-9 классы – 1416 чел., 10-11 классы – 290 чел.), в том числе 84 ребенка-инвалида.

263 учащихся (91%) из 290 учащихся 10-11 классов в 14 средних школах района обучались в 25 профильных классах.

На базе Инзенской средней школы №4 работали специализированные кадетские классы (МВД), и кадетский (общевоисковой) класс в Глотовской средней школе.

Оценивая показатели наполняемости классов, то здесь ситуация следующая: в городской местности контрольный норматив наполняемости классов составляет 25 человек, фактически наполняемость составляет 21,7 человек. В сельской местности также отмечается частичная наполняемость классов – при нормативе в 14 человек, фактическая наполняемость составляет 13,2 человека. Таким образом, показатели наполняемости классов не выполняются ни в городской, ни в сельской местности.

В целях повышения доступности образования в Инзенском районе организован подвоз учащихся. В 2019 году организован подвоз 200 учащихся из 27 населенных пунктов в 12 школ района. Всего в подвозе учащихся задействовано 13 школьных автобусов на 20 школьных автобусных маршрутах.

В целях улучшения состояния здоровья в образовательных организациях Инзенского района организовано горячее питание во всех 19 школах. Охват учащихся горячим питанием в 2019 году составил 88%, в том числе 475 учащихся питались бесплатно за счет средств муниципального бюджета.

В Инзенском районе проводится работа по модернизации образовательных организаций. Так, на базе Труслейской средней школы в рамках реализации регионального проекта «Современная школа» в сентябре 2019 года открыт Центр образования цифрового и гуманитарного профилей «Точка роста». На его создание освоено 1582962 рубля из областного бюджета, софинансирование из бюджета МО «Инзенский район» составило 260 914,81 рублей.

### **Качество общего образования**

**За последние 7 лет показатели степени обученности в школах Инзенского района выросли на 3,25%, качество знаний увеличилось на 4,05 %, успеваемость выросла на 0,3%.**

Значение коэффициента обученности (успеваемость) по итогам 2018/2019 учебного года составляет 99,92 %, что превышает среднеобластной показатель - 99,7%.

Значение показателя «Степень обученности учащихся» по итогам 2018/2019 учебного года составило 56,49%, что также превышает среднеобластное значение - 55,37%. В рейтинге муниципальных образований по показателю «Степень обученности учащихся» Инзенский район занимает 6 позицию из 24.

Значение коэффициента образования («Качество знаний») по итогам 2018/2019 учебного года составило 54,52%, что несколько ниже среднеобластного значения - 54,73%. **В рейтинге муниципальных образований по показателю «Коэффициент обученности учащихся» Инзенский район занимает 10 позицию из 24.**

По итогам Государственной итоговой аттестации 133 выпускников 11 класса получили аттестаты о среднем общем образовании, в том числе 12 выпускников получили аттестаты о среднем общем образовании с отличием и награждены медалью «За особые успехи в учении».

Все выпускники 9 класса успешно прошли государственную итоговую аттестацию и получили аттестаты об основном общем образовании. 33 выпускника 9 класса получили аттестаты об основном общем образовании с отличием.

В 2019 году в рейтинге Ульяновской области Инзенский район занял 8-е место из 24 районов по доле сдавших ЕГЭ по русскому языку и математике от общего числа выпускников в процентном соотношении.

Из 134 выпускников 11 класса 26 поступили в образовательные организации среднего профессионального образования, в том числе на территории Ульяновской области – 21 (80,7%), в образовательные организации высшего

профессионального образования поступили 107 выпускников, в том числе на территории Ульяновской области – 31 (29%), 1 выпускник трудоустроен. Из 272 выпускников 9 класса продолжили обучение в 10 классах 125 человек (46%), поступили в образовательные организации среднего профессионального образования 145 выпускников, в том числе на территории Ульяновской области – 98 (68%), 2 трудоустроены.

### Дополнительное образование

На территории Инзенского района в сфере дошкольного образования осуществляют деятельность 4 организации, на протяжении с 2014 года до настоящего времени количество таких организаций остается неизменным.



**Рисунок 43. - Показатели развития системы дополнительного образования на территории муниципального образования «Инзенский район» за 2014-2019 годы.**

Всего детей в возрасте от 5 до 18 лет по Инзенскому району насчитывается 3406 человек, из которых дополнительным образованием охвачено 2230 человек, или 65,5%, что превышает среднее значение показателя по Ульяновской области – 56%.

**По итогам 2019 года Инзенский район занял 12-е рейтинговое место из 24-х районов Ульяновской области по охвату детей в возрасте от 5 до 18 лет дополнительным образованием.**

Обучение детей по дополнительным образовательным программам реализовывалось в 11 образовательных организациях по 6 направленностям:

- социально-педагогическая – 283 ребенка;
- естественнонаучная – 217 детей;
- художественная – 540 детей;
- физкультурно-спортивная – 730 детей;

- туристско-краеведческая – 248 детей;
- техническая – 212 детей.

Наиболее многочисленными являются физкультурно-спортивная, художественная и туристско-краеведческая направленности. Самыми малочисленными являются естественнонаучная, техническая и социально-педагогическая направленности.

Инзенский районный Центр детского творчества выиграл в 2019 году региональный конкурс по открытию «Третьего места». Получено оборудование и мебель на сумму 240 тыс. рублей.

В 2019 году Инзенский районный Центр детского творчества стал победителем в региональном проекте «Воспитываем будущих гениев» и получил грант на сумму 300 тыс. рублей на приобретение робототехники.

### **Кадровая обеспеченность**

В 2019 году в системе образования муниципального образования «Инзенский район» осуществляли трудовую деятельность 440 педагогических работников, из которых:

337 педагогических работников в общеобразовательных организациях (в т.ч. 280 учителей);

68 педагогических работников в сфере дошкольного образования;

35 педагогических работников в сфере дополнительного образования.

По состоянию на конец 2019 года в сфере образования насчитывалось 19 молодых специалистов, или 4% от общего количества.

Проблемным полем остаётся слабое омоложение педагогического состава и высокая доля педагогов пенсионного и предпенсионного возраста. Из общего количества 161 педагогический работник является пенсионером, что составляет 36,6%.

Наибольшее количество педагогических работников, являющихся пенсионерами, сосредоточено в общеобразовательных организациях – 131 чел., в сфере дошкольного образования – 26 чел, в сфере дополнительного образования – 4 чел.

Кроме того, осуществляют трудовую деятельность 32 педагогических работника, находящихся в предпенсионном возрасте, из них 24 педагогических работника в общеобразовательных организациях, 8 педагогических работников предпенсионного возраста в сфере дошкольного образования.

Таким образом, из 440 педагогических работников Инзенского района, 193 человека, являются педагогами пенсионного и предпенсионного возраста, или 43,9%.



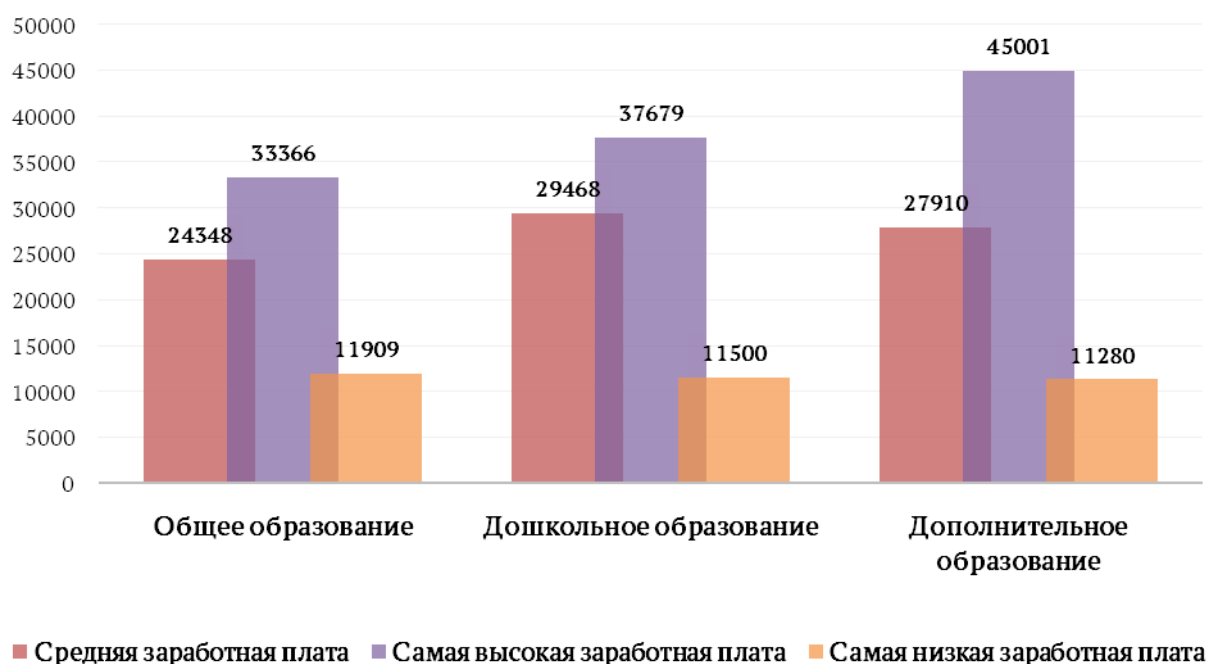
Всего в Инзенском районе 223 педагога имели квалификационные категории, из которых 68 чел. (11%) - высшую квалификационную категорию и 156 чел. (25%) - первую квалификационную категорию.

28% педагогов награждены государственными и ведомственными наградами, 5 педагогам присвоено звание «Заслуженный учитель Российской Федерации».

### Заработная плата

Одной из важнейших задач, реализуемых в сфере образования, является выполнение майских Указов Президента РФ по повышению заработной платы в области образования. В Инзенском районе проводится поэтапное повышение средней заработной платы учителей и педагогических работников системы общего образования.

Самая высокая средняя заработная плата сложилась в сфере дошкольного образования – 29468 руб., немногим ниже в сфере дополнительного образования – 27910 руб., в сфере общего образования – 24348 руб.



**Рисунок 44. - Уровень оплаты труда в сфере образования Инзенского района по состоянию на 01.01.2020.**

Средняя заработная плата учителей – 24 348 рублей (90,6% от планового показателя на 2019 год). Самый высокий размер заработной платы учителей – 33366 рублей (нагрузка 33 часа, классное руководство, доплаты, стимулирующие выплаты, доплата за звание). Самый низкий размер заработной платы учителей – 11909 рублей (нагрузка 18 часов, нет классного

руководства, стимулирующих выплат).

Средняя заработная плата педагогических работников дошкольного образования составила 29 468 рублей (109,6% от планового показателя на 2019 год). Самый высокий размер заработной платы - 37679 рублей (нагрузка 1,5 ставки, доплата за категорию, стимулирующие выплаты, звание). Самый низкий размер заработной платы - 11500 рублей (ставка, отсутствие стимулирующих выплат, нет категории).

Средняя заработная плата педагогических работников учреждений дополнительного образования 27 910 рублей (98,6% от планового показателя на 2019 год). Самый высокий размер заработной платы - 45001 рублей (нагрузка 1,5 ставки, высшая категория, звание). Самый низкий размер заработной платы - 11280 рублей (ставка, отсутствие стимулирующих выплат, нет категории).

### **Проведение строительных и ремонтных работ**

Одним из важных направлений работы в сфере образования является проведение ремонта зданий, помещений и техники образовательных организаций Инзенского района. В 2019 году из бюджета муниципального образования «Инзенский район» на проведение ремонта помещений и автотранспортных средств направлено 5314,67 тыс. руб., в том числе:

- на ремонтные работы и софинансирование капитальных ремонтов - 1508,39 тыс. руб.
- на выполнение предписаний Госпожнадзора и Роспотребнадзора - 846,6 тыс. руб.;
- на мероприятия по антитеррористической защищенности - 2709,68 тыс. руб.;
- на ремонт школьных автобусов - 250,0 тыс. руб.

В летний период 2019 года проведены следующие работы:

1. В рамках муниципального проекта поддержки местных инициатив граждан в Инзенском районе на 2019 год «Сохраним тепло в родной школе» в МКОУ Чамзинская СШ проведена замена оконных блоков на сумму 1737,1 тыс. руб.;

2. Во всех общеобразовательных организациях на сумму 380 тыс. руб. проведен косметический ремонт, так же в рамках открытия муниципального центра «Точка роста» в МБОУ Труслейская СШ проведен ремонт в трех кабинетах на сумму 200 тыс. руб.

3. Проведена огнезащитная обработка деревянных конструкций чердачных помещений в 10 образовательных организациях района на сумму 474,16 тыс. руб.

4. Устройство АПС в МБОУ Инзенская НШ на сумму 49 тыс. руб.

5. Выполнена проектно-сметная документация на капитальный ремонт зданий МКДОУ детский сад №5 «Елочка» и МКДОУ детский сад № 4 «Черёмушки» г. Инза на сумму 460 тыс. руб.

6. Проведено техническое обследование специализированной организацией здания МКДОУ ИРЦДТ на сумму 50 тыс. руб., заключен договор на проведение технического обследования здания МКДОУ детский сад №5 «Елочка» на общую сумму 49 тыс. руб.

7. Проведена ценовая экспертиза сметной документации на ремонтные работы в МКОУ Забалульская СШ и МКОУ Панциревская СШ на сумму 150 тыс. руб.

8. Замена отопления в МКОУ Юловская ОШ на сумму 115 тыс. руб.

9. Ремонт котла в МКОУ Забалульская СШ на сумму 173 тыс. руб.

10. По программе энергосбережения в МКДОУ детский сад №8 «Солнышко» г. Инза произведена замена освещения на сумму 50 тыс. руб.

11. Проведена замена оконных блоков в спортивном зале МБОУ Инзенская СШ №4 на сумму 700 тыс. рублей. Деньги выделены Ульяновским благотворительным фондом «Дари добро».

### **Проблемное поле**

**Основным проблемным моментом** в сфере образования муниципального образования «Инзенский район» **является наличие зданий и помещений, требующих как текущего так и капитального ремонта.**

Основная часть зданий и помещений образовательных организаций, требующих ремонта сосредоточена в городской местности. Из 16 зданий и помещений, требующих ремонта, 16 находятся на территории г. Инзы, и по 1 в с. Панциревка, с. Репьевка, с. Забалулька, с. Оськино, р.п. Глотовка.

**МКДОУ детский сад № 1 «Колобок» г. Инза** – необходимо проведение капитального ремонта мягкой кровли с заменой утеплителя.

**МКДОУ детский сад № 2 «Берёзка» г. Инза** - необходимо проведение капитального ремонта в части замены конструкции мягкой кровли по всей площади, устройство входного тамбура центрального входа, замены полов входной зоны.

**МКДОУ детский сад № 4 «Черёмушки» г. Инза** - необходимо проведение капитального ремонта крыши с заменой покрытия на профлист, замена оконных блоков, ремонт инженерных сетей, замена полов, внутренние отделочные работы.

**МКДОУ детский сад № 5 «Ёлочка» г. Инза** – необходимо проведение капитального ремонта, в части устройства мягкой кровли по современным технологиям с заменой утеплителя, замену всех оконных блоков, ремонт и восстановление кирпичной кладки наружных стен, замену полов, внутренние

отделочные работы, замену коммуникаций, восстановление цоколя и отмостки, работы по благоустройству участков.

**МКОУ «Панциревская СШ»** - необходимо выполнение устройства мягкой кровли по современным технологиям, замена инженерных коммуникаций, ремонт фундаментов, отделочные работы.

**МБОУ «Инзенская СШ № 1»** - требуется ремонт потолков междуэтажных перекрытий, а также школьного пищеблока с заменой технологического оборудования.

**МБОУ «Инзенская СШ № 2»** - требуется выполнить ремонт крыши, замену оконных блоков, замену полов, ремонт междуэтажных перекрытий, замену инженерных коммуникаций, восстановление кирпичной кладки наружных стен, ремонт цоколя, отмостки.

**МКОУ «Инзенская СШ № 3»** - требуется выполнить внутренние отделочные работы и заменить внутренние и наружные дверные блоки.

**МБОУ «Инзенская СШ № 4»** - требуется провести капитальный ремонт мягкой кровли, замену оконных блоков, ремонт спортивного зала, ремонт цоколя и отмостки.

**МБОУ «Инзенская НШ»** - требуется проведение ремонта фасадов (заделка панельных швов), ремонт отопления, замену оконных блоков.

**МКОУ «Репьевская ОШ»** - требуется выполнить замену оконных блоков и наружных дверей.

**МКОУ «Забалульская СШ»** - Требуется провести замену оконных блоков. Подготовлена сметная документация, направлена заявка в Министерство образования и науки Ульяновской области.

**МБОУ «Глотовская СШ»** – требуется срочный ремонт спортивного зала: ремонт кровли, замена оконных блоков, замена полов, ремонт раздевалок, сантехнические работы.

**МКОУ «Оськинская СШ»** - требуется провести крыши с заменой кровли, замену полов 1-го этажа, ремонт системы отопления. Сметная документация имеется.

**МКУ ДО «ИРЦДТ»** - требуется выполнить капитальный ремонт крыши, замену оконных блоков, замену полов, установить приборы учета теплоэнергии.

**МКУ ДО «ДЮСШ»** - требуется капитальный ремонт здания спортивной школы.

**Не менее важной проблемой является наличие значительной кредиторской задолженности по образовательным организациям.** Так, по состоянию на 10.01.2020 г. кредиторская задолженность составила 19 733,72 тыс. руб. и продолжает увеличиваться.

**Таблица 16. - Кредиторская задолженность в разрезе статей затрат по образовательным организациям на 10.01.2020 года**

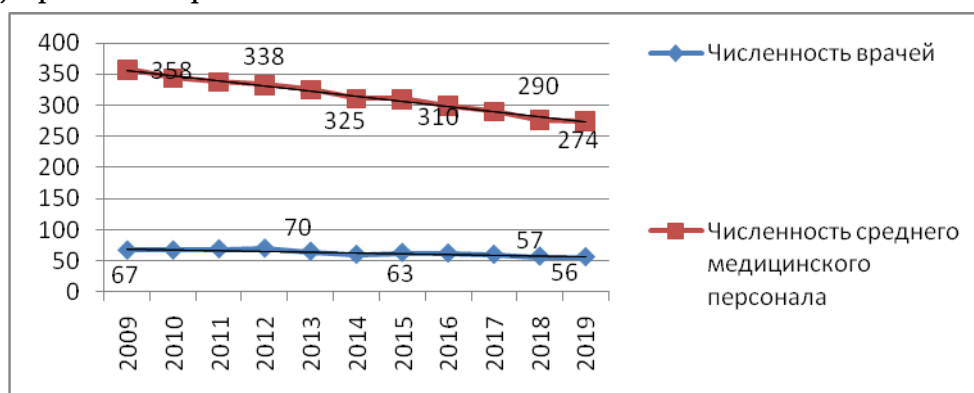
| № п/п    | Наименование задолженности     | Статья затрат | Сумма, тыс. руб. |
|----------|--------------------------------|---------------|------------------|
| 1        | Начисления на заработную плату | 213           | 12 638,28        |
| 2        | Прочие работы                  | 225           | 3 808,02         |
| 3        | Коммунальные услуги            | 223           | 1 532,99         |
| 4        | Поставка продуктов питания     | 342           | 1 280,0          |
| 5        | Прочие услуги                  | 226           | 396,7            |
| 6        | Горюче-смазочные материалы     | 343           | 61,59            |
| 7        | Основные средства              | 310           | 16,14            |
| <b>8</b> | <b>Итого</b>                   |               | <b>19 733,72</b> |

Наибольшая кредиторская задолженность сформировалась по начислениям на заработную плату - 12638,28 тыс. руб., прочим работам (мониторинг, гео-сервис, пром-сервис, эксперт, прочие) – 3 808,02 тыс. руб., коммунальным услугам – 1 532,99 тыс. руб. и за поставку продуктов питания -1280 тыс. руб.

Таким образом, основным направлением работы по устранению проблем в сфере образования должно стать проведение ремонт зданий и помещений образовательных организаций, а также погашение кредиторской задолженности.

### 1.2.5. Здравоохранение

По состоянию на 28.02.2020 г. в районе имеется 1 ГУЗ «Инзенская РБ» и 34 фельдшерско-акушерских пункта. В ГУЗ «Инзенская РБ» трудится 514 специалистов, в том числе: врачей 54 человека, средних медицинских работников 279 человек, младшего медицинского персонала – 61 человек, прочего персонала –120 человек.



**Рисунок 45. - Численность врачей и среднего медицинского персонала, человек в Инзенском районе за 2009-2019 гг.**

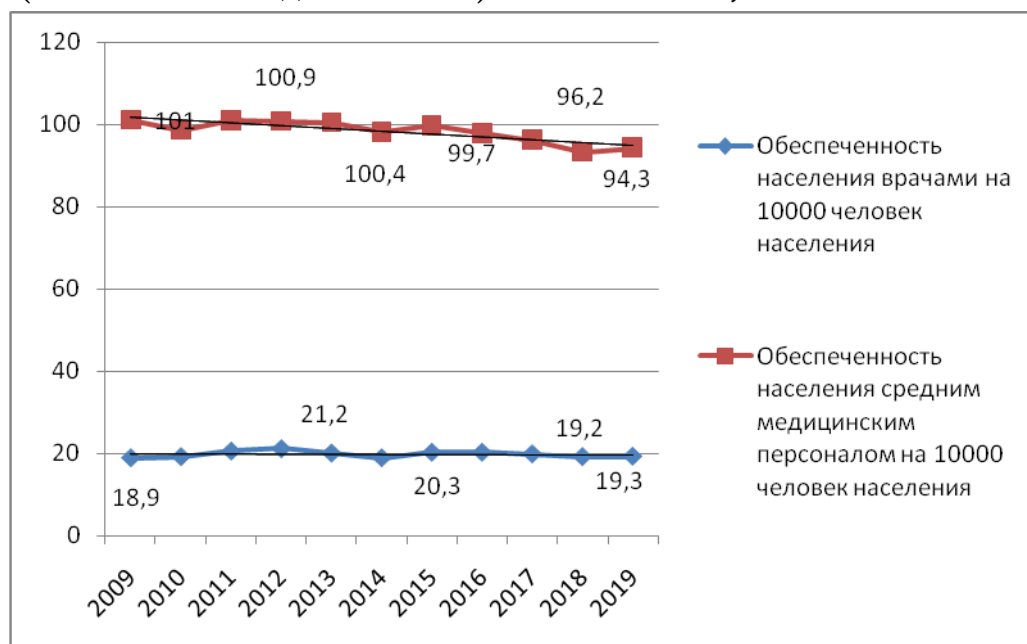
Численность врачей за анализируемый период времени сокращается в 2019 году – 56 человек (83,58% по сравнению с 2009 годом). Численность среднего медицинского персонала тоже сокращается, в 2019 году – 274 человека (76,5% по сравнению с 2009 годом). Население Инзенского района на 100% охвачено диспансеризацией. Обеспеченность лечебных учреждений лекарственными препаратами сокращается, в 2019 году – 55%. При таком уровне лекарственного обеспечения при дефиците квалифицированных кадров качество услуг здравоохранения не может быть на удовлетворительном уровне.

**Таблица 17. - Показатели, характеризующие уровень здравоохранения в Инзенском районе за 2009-2019 гг.**

| Наименование показателя  | 2009 | 2010 | 2011 | 2012 | 2013 | 2014 | 2015 | 2016 | 2017 | 2018 | 2019 |
|--|------|------|------|------|------|------|------|------|------|------|------|
| Количество:  | 1    | 1    | 1    | 1    | 1    | 1    | 1    | 1    | 1    | 1    | 1    |
| - больничных организаций   |      |      |      |      |      |      |      |      |      |      |      |
| - фельдшерско-акушерских пунктов   | 34   | 34   | 34   | 34   | 34   | 34   | 34   | 34   | 34   | 34   | 34   |
| Зарегистрировано заболеваний у пациентов с диагнозом, выявленным впервые в жизни, тыс. ед. | 24,6 | 25,1 | 24,1 | 24,2 | 24,4 | 23,4 | 21,7 | 21,3 | 17,6 | 17,3 | 17,0 |
| Доля населения, охваченного диспансеризацией, %  | 100  | 100  | 100  | 100  | 67,2 | 125  | 72,0 | 93,7 | 9,80 | 91,8 | 100  |
| Обеспеченность лечебных учреждений лекарственными препаратами, %                           | 100  | 100  | 100  | 100  | 80   | 80   | 80   | 100  | 80   | 70   | 55   |
| Обеспеченность лекарственными препаратами льготных категорий граждан, %                    | 92   | 94   | 93   | 97   | 98,3 | 99   | 97   | 98   | 99   | 98   | 98   |

**Укомплектованность врачами по занятым должностям (в % к штатным должностям) составляет 51 %; укомплектованность врачами по физическим лицам (в % к штатным должностям) составляет 50 %.**

**Укомплектованность средним медицинским персоналом по занятым должностям (в % к штатным должностям) составляет 83%, укомплектованность средним медицинским персоналом по физическим лицам (в % к штатным должностям) составляет 86,6%.**



**Рисунок 46. - Обеспеченность населения врачами и средним медицинским персоналом (на 10000 человек населения) в Инзенском районе за 2009-2019 гг.**

В целом показатели обеспеченности населения врачами и средним медицинским персоналом можно охарактеризовать как стабильные с незначительным снижением в динамике за последние 11 лет по численности врачей на 10000 человек населения.

Среди всех муниципальных образований по обеспеченности врачами на конец 2018 г. Инзенский район занимал 8 место, по обеспеченности средним медицинским персоналом – 6 место из 24.

Учреждение укомплектовано врачами: 4 врача хирурга, 1 врач уролог, 2 врача травматолога, 4 врача анестезиолога-реаниматолога, 5 врачей акушеров-гинекологов, 12 врачей терапевтов (из них 10 врачей терапевтов участковых, 2 врача терапевта отделения), 1 врач общей практики, 4 врача педиатра (3 врача педиатра участковых, 1 врач педиатра детского отделения), 2 врача рентгенолога, 2 врача клинико-диагностической лаборатории, 4 врача стоматолога, 1 врач оториноларинголог, 1 врач эндокринолог, 1 врач офтальмолог, 1 врач инфекционист, 1 врач психиатр –нарколог, 1 врач



психиатр, 1 врач физиотерапевт, 1 врач дерматовенеролог, 1 врач функциональной диагностики, 1 врач УЗИ, 1 провизор.

**Потребность учреждения в специалистах с высшим профессиональным медицинским образованием на 2020 год составляет 8 человек** по следующим должностям: врач –терапевт участковый, врач – педиатр участковый, врач – терапевт терапевтического отделения, врач-невролог, врач общей практики, врач – неонатолог, врач акушер-гинеколог, врач хирург.

**Потребности в специалистах со средним профессиональным медицинским образованием в настоящее время в учреждении нет.**

**Повышение квалификации кадров.** Из 54 врачей квалификационную категорию имеют: 23 человека что составляет 43 %, из них высшую категорию имеет – 15 человек (28%), первую категорию – 8 человек (15%). Без категории - 34 человека (63 %).

**Уровень оплаты труда.** В целях выполнения Указа Президента Российской Федерации от 07.05.2012 № 597 «О мероприятиях по реализации государственной социальной политики» в 2018 г.: уровень оплаты труда врачей был доведён до 43,8 тыс. руб. (87,1% от среднемесячной заработной платы по региону), уровень оплаты труда среднего медицинского персонала составил 23,4 тыс. руб. (86,6% от среднемесячной заработной платы по региону), младшего медицинского персонала – 14,8 тыс. руб. (62,7% от среднемесячной заработной платы по региону).

**Таблица 18. - Заболеваемость населения в Инзенском районе за 2009-2019 гг.**

| Наименование показателя                       | 2009  | 2010  | 2011  | 2012  | 2013  | 2014  | 2015  | 2016  | 2017  | 2018  | 2019  |
|---|-------|-------|-------|-------|-------|-------|-------|-------|-------|-------|-------|
| Общая заболеваемость (болезненность)          | 54869 | 54086 | 52085 | 50146 | 50124 | 50038 | 45268 | 45050 | 45792 | 44754 | 44798 |
| Некоторые инфекционные и паразитарные болезни | 977   | 989   | 980   | 992   | 1058  | 1084  | 770   | 980   | 1481  | 1334  | 824   |
| Болезни системы кровообращения                | 7604  | 7572  | 7509  | 5964  | 5894  | 6677  | 5836  | 5512  | 6067  | 6008  | 6038  |
| Заболеваемость новообразованиями              | 245   | 220   | 171   | 118   | 138   | 106   | 141   | 115   | 159   | 144   | 115   |
| Болезни эндокринной системы                   | 1956  | 1938  | 1790  | 2015  | 2066  | 2228  | 2333  | 2371  | 2353  | 2402  | 2514  |

| Наименование показателя  | 2009  | 2010  | 2011 | 2012 | 2013  | 2014 | 2015 | 2016 | 2017 | 2018 | 2019 |
|--|-------|-------|------|------|-------|------|------|------|------|------|------|
| Заболеваемость психическими заболеваниями и расстройствами поведения | 41    | 52    | 35   | 20   | 22    | 46   | 20   | 29   | 16   | 17   | 27   |
| Болезни нервной системы  | 712   | 662   | 710  | 754  | 731   | 2160 | 2085 | 1965 | 913  | 914  | 849  |
| Болезни органов дыхания  | 9317  | 9279  | 8974 | 8871 | 8878  | 9084 | 8560 | 8573 | 9120 | 7721 | 7637 |
| Болезни органов пищеварения  | 6572  | 6583  | 6507 | 6705 | 6773  | 5982 | 5835 | 5632 | 6156 | 6188 | 6412 |
| Болезни мочеполовой системы  | 5697  | 5659  | 5453 | 5498 | 5576  | 5474 | 5260 | 5202 | 5155 | 5265 | 5282 |
| Заболеваемость алкоголизмом на 100 000 нас.                          | 124,3 | 140,5 | 92,5 | 57,5 | 108,2 | 78,9 | 99,7 | 74,6 | 64,2 | 74,1 | 55,1 |

В течение 2009-2019 гг. прослеживается тенденция снижения заболеваемости населения. Общая заболеваемость снижается на 18,4% к уровню 2009 года, к уровню 2018 года увеличение составило 0,9%. Заболеваемость органов дыхания по сравнению с 2009 годом сократилась на 18%, (к уровню 2008 года – 98,91%), заболеваемость новообразованиями сократилась к уровню 2009 года на 53,5% (к уровню 2018 года – 79,86%), заболеваемость психическими заболеваниями и расстройствами поведения также сократилась к уровню 2009 года (65,9%), по сравнению с прошлым годом увеличение составило (158,9%), сокращение уровня заболеваемости алкоголизмом по сравнению с 2009 годом – 44,3%, по сравнению с 2018 годом – 74,3%. По болезням эндокринной системы наблюдается увеличение заболеваемости по сравнению с 2009 годом, рост составил 28,5%, а к уровню 2018 года – 4,6%.

Большая часть заболеваний приходится на **болезни органов дыхания (17%)**, **болезни органов пищеварения (14,3%)**, **болезни системы кровообращения (13,4%)**, **болезни мочеполовой системы (11,8%)**, на болезни эндокринной системы приходится 5,6%.

**Материально-техническая оснащенность:** кольпоскоп, анализатор мочи, микроскоп медицинский, электрокардиограф, рентгенографический аппарат, аппарат УЗИ, аппарат искусственной вентиляции легких, инкубатор реанимационный для новорожденных, фибробронхоскоп и другое медицинское оборудование. Также имеются несколько автомобилей скорой медицинской помощи, автомобиль УАЗ39623, ГАЗ 32214-440.

**Перспективы развития сферы здравоохранения**  
**ГУЗ «Инзенская РБ»**

**1. Строительство:** в 2020 году запланировано строительство «Модульного ФАП с. Труслейки, подготовка ПСД и начало строительства ФАП с. Оськино.

**2. Ремонт:** 2020 год: подготовка ПСД и начало капитального ремонта здания поликлиники РБ, капитальный ремонт ФАП с. Троицкое, с. Аргаш; проведение комплексного благоустройства территории РБ, создание системы регулировки въезда-выезда на территории РБ.

**2020- 2022 годы:**

*капитальный ремонт здания гинекологии;*  
*капитальный ремонт здания главного корпуса со встроенной столовой;*

*капитальный ремонт здания Коржевской участковой больницы;*

*капитальный ремонт здания Гловатовской участковой больницы;*

*капитальный ремонт здания Валгусской участковой больницы;*

*капитальный ремонт здания терапевтического корпуса;*

*капитальный ремонт здания ФАП с Бояркино;*

*капитальный ремонт здания ФАП пос. Неклюдовский;*

*капитальный ремонт здания ФАП с. Проломиха.*

**3. Текущие ремонты на всех ФАП;**

**4. Газификация:** ФАП поселок Неклюдовский; ФАП с. Труслейка; Офис врача общей практики г. Инза;

**5. Электросбережение:** установка счетчиков на каждое здание РБ; замена устаревшего оборудования уличного освещения; отсоединение сторонних организаций от главного счетчика РБ и Коржевской участковой больницы, замена электроотопления на альтернативное топливо.

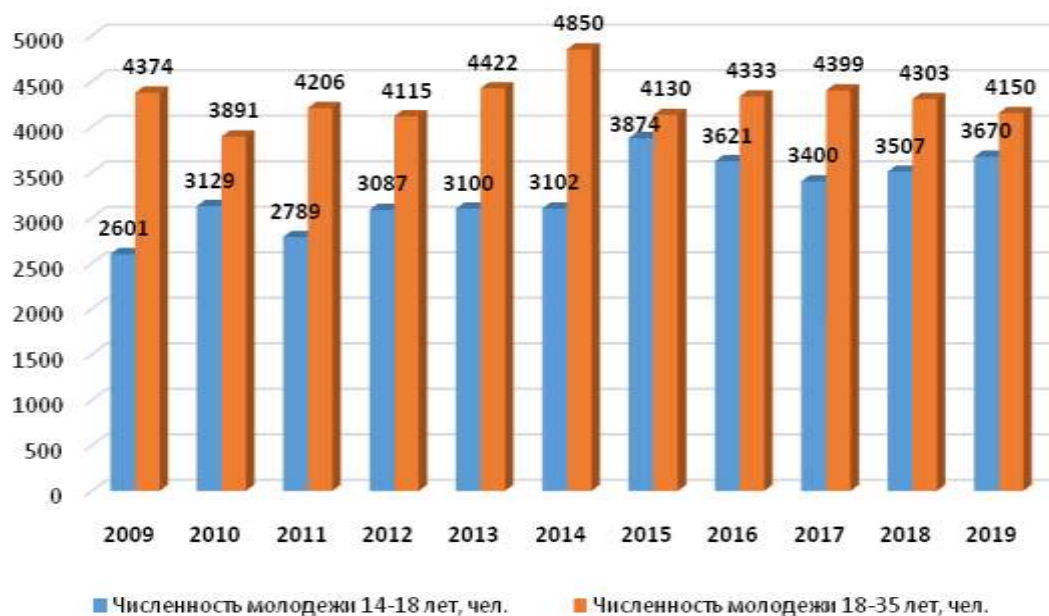
**Также прорабатываются вопросы:** установки газовой миникотельной для отопления РБ; замена входящих систем водоснабжения и водоотведения; установки сигнализации в лечебных палатах палата-пост; приобретение автономного источника электроэнергии; приобретения технических средств по уборке территории и содержания газонов.

### 1.2.6. Молодежная политика

Молодёжь представляет собой особую социально-демографическую группу, с которой связаны реальные перспективы развития муниципалитета,

тогда как перспективы развития молодёжи в значительной степени зависят от качественной молодежной политики района.

За период с 2013 по 2019 годы численность населения Инзенского района ежегодно сокращалась с 32 тыс. человек в 2013 году до 29 тыс. человек в 2019 году. Аналогичная отрицательная динамика коснулась и численности молодых людей в возрасте от 18 до 35 лет.



**Рисунок 47. - Численность молодёжи проживающей на территории МО «Инзенский район» за 2009-2019 гг.**

Так, общая численность молодежи, проживающей на территории района, в 2019 г. составила 7,8 тыс. человек, из них 3,7 тыс. человек – молодежь в возрасте 14-18 лет и 4,2 тыс. человек – в возрасте 18-35 лет, что на 18% больше и на 6,2% меньше, чем в 2013 году соответственно. Причем сокращение молодёжи в возрасте 18-35 лет говорит в том числе, и о миграции населения данной возрастной группы.

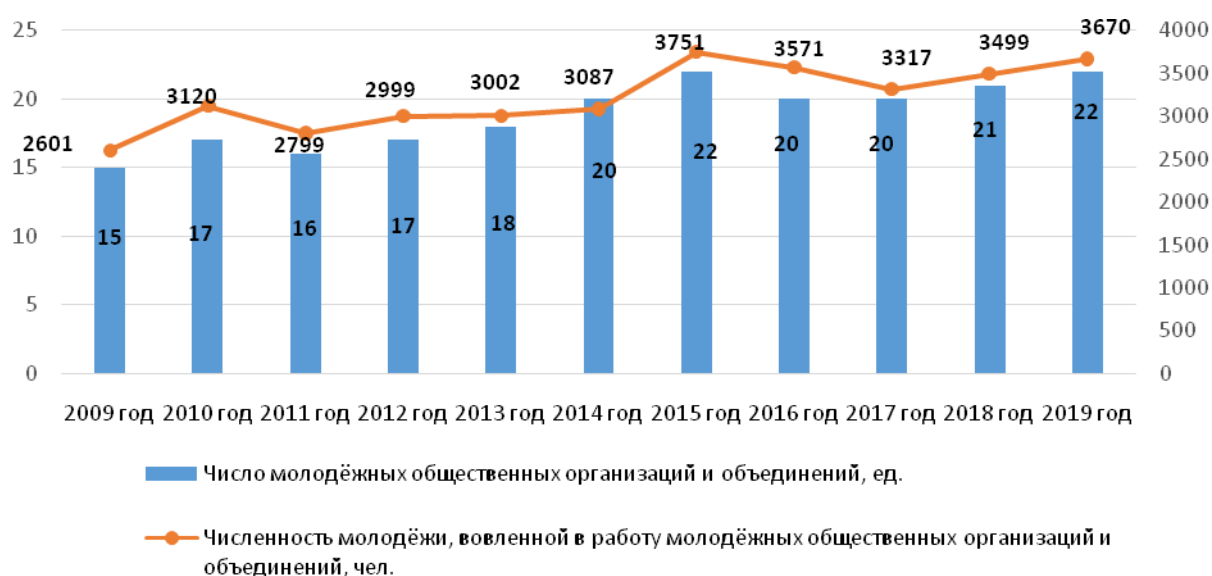


### Рисунок 48. - Динамика доля молодежи в общей численности населения МО «Инзенский район» в 2013-2019 годах

Хотелось бы отметить, что в структуре населения муниципального образования доля молодого населения в возрасте 18-35 лет в среднем за последние 7 лет составила 14%. Кроме того, прослеживается положительная динамика удельного веса по данной возрастной группе молодежи на 0,7%. Удельный вес лиц в возрасте 14-18 лет в среднем за анализируемый период составил 8,4%, и не смотря на снижение численности данной возрастной группы молодежи, его увеличение более значительно на 5,3 п.п.

**Это является положительным моментом для муниципалитета и при проведении грамотной молодёжной политики в районе, имеется потенциал для увеличения численности молодого населения в возрасте 14-18 лет.**

В Инзенском районе подведомственными учреждениями являются муниципальные бюджетные учреждения культуры – Дома культуры, в задачи которых входит создание условий для организации досуга. Деятельность Домов культуры осуществляется с учетом потребностей, социальных и возрастных особенностей жителей района.



### Рисунок 49. - Динамика числа молодежных общественных организаций и объединений на территории МО «Инзенский район» за 2009-2019 гг.

В свою очередь, за последние 11 лет число молодежных общественных организаций и объединений в МО «Инзенский район» увеличилось с 15 ед. (2009 г.) до 22 ед. (2018 г.), а количество вовлеченной в их работу молодежи за эти годы выросло на 40%.

В настоящий момент на территории района **действуют следующие молодёжные организации:**

- молодёжный парламент, с численностью 15 человек;
- молодёжная избирательная комиссия при ТИК в составе 8 человек;
- местное отделение «Российский союз молодёжи», членами является 57 человек;
- местное отделение «Молодая Гвардия», с численностью 15 человек.

Данная динамика свидетельствует о том, что администрация района ведет активную работу в направлении поддержки молодёжных общественных организаций в поселках всего района. Данная работа пропагандирует здоровый образ жизни, выявляет наиболее активную, амбициозную и талантливую молодёжь, что является очень важным фактором успешной социализации молодого человека, и общества в целом.

**При этом численность молодёжи, вовлеченной в работу молодёжных общественных организаций и объединений составляет 3670 человек, что составляет практически 40% от всей численности молодёжи, проживающей на территории района.**

В 2019 году на территории района было проведено 43 культурно-досуговых мероприятия молодёжной направленности, в которых приняло участие 2995 человек в возрасте от 14 до 18 лет.

### **Основные направления реализации молодёжной политики на территории Инзенского района**

**Развитие добровольческого и волонтерского движения.** Первый волонтерский отряд был создан в марте 2010 года. В феврале 2012 года состоялось открытие волонтерского Центра «Жизнь». В состав Центра входило 7 волонтерских отрядов.

На сегодняшний день в состав волонтерского Центра входят **15 волонтерских отрядов** с охватом **222 человека** (студенты, учащиеся). Волонтерский Центр «Жизнь» входит в состав областной сети «Здоровое поколение» движения «Равный - равному». Основное направление деятельности - пропаганда здорового образа жизни и профилактика вредных привычек (табакокурение, алкоголизм, наркомания) и сопутствующих им заболеваний.

Ребята из волонтерских отрядов проводят тренинги, акции, информационные палатки, квесты, ток-шоу, учёбы лидеров волонтерских отрядов и руководителей отрядов, районные и межрайонные мобильные школы волонтеров, слёты. Кроме того, Инзенские волонтеры не остаются в стороне и от участия в областных конкурсах. Начиная с 2012 года, волонтеры Центра «Жизнь» в областном конкурсе «Лучший волонтер года» занимали два раза второе почетное место и два раза первое место. Более того, вот уже три года подряд инзенские ребята ежегодно занимают первое место в областном конкурсе «Лучший волонтерский Центр». Кроме того, в декабре 2018 года волонтерский центр «Жизнь» занял также 1-ое место в областном конкурсе «Лучшая команда».

**Вовлечение в занятия спортом и формирование здорового образа жизни.** Стоит отметить, что спорт в молодёжной среде Инзенского района очень популярен. Одним из наиболее востребованных видов спорта в муниципальном образовании является **футбол**. **В общей сложности на территории Инзенского района сформированы 9 футбольных команд, а также есть свой футбольный клуб – ФК «Инза».**

ФК «Инза» образован в 2002 году, его наставником является Столыпин Борис Константинович. Среди успехов инзенских футболистов можно назвать следующие: ФК «Инза» дважды становились Чемпионами Ульяновской области по футболу, являются обладателями СуперКубка Ульяновской области по футболу, а также обладателями СуперКубка Ульяновской области по мини-футболу.

В зимнее время большое внимание уделяется игре в **хоккей**. На территории района работают **13 хоккейных коробок**. В районе 7 команд по хоккею с шайбой. Сборная команда Инзенского района принимает участие в первенстве Ульяновской области по хоккею с шайбой среди сельских команд.

Другим популярным видом спорта в Инзенском районе является **волейбол**. На базе ФОК «Губернаторский» ежегодно проводится Первенство района по волейболу среди мужских команд, в котором принимают участие 6 команд района, а также команда из г. Никольск (Пензенская область), являющиеся гостями турнира.

**С целью вовлечения в занятия спортом и формирования здорового образа жизни в Инзенском районе также ежегодно проводится Спартакиада трудовых коллективов.** Спартакиада состоялась в 2018 году, где первое место заняла команда Скамол Рус, второе команда Администрации района.



Отдельно стоит также отметить активное развитие **гиревого спорта** в Инзенском районе. Только в 2018 году инзенскими гиревиками были заняты 26 первых мест, 15 вторых мест, 8 третьих места на соревнованиях различного уровня. Так, в Первенстве России по гиревому спорту – 4 место, Чемпионате и Первенство области по гиревому спорту 2017 года девять первых мест.

**Примечательно, что участникам всех этих мероприятий является работающая молодёжь.**

Также на территории МО «Инзенский район» активно работает муниципальное казенное учреждение «**Детско-юношеская спортивная школа**». В настоящее время в спортивной школе функционируют следующие отделения: **футбол, баскетбол, бадминтон, волейбол, легкая атлетика, гиревой спорт, хоккей с шайбой, шахматы, лыжные гонки, бокс и карате**. За 2017 г. численность обучающихся составила **694** человека, подготовлено более **150** спортсменов – разрядников.

**Развитие велодвижения.** Ежегодно в июле проводится **велопробег Инза – Юлово – Инза**, где принять участие может каждый желающий. Всего в районе действует 2 маршрута (Инза – Юлово – Инза, Инза – Труслейка – Инза).

В 2017 году состоялось открытие велодорожки в городе Инза по улице Шоссейной протяженностью 1,4 километров, сейчас же действует еще одна велодорожка в микрорайоне пятаков протяженностью 2,2 километра.

**С 2007 г на территории района функционирует спортивно – технический клуб «Форсаж»,** в котором состоит 20 участников, руководитель клуба Фалин А.Н., клуб является организатором традиционного авто – мотопробега в День Победы.

**Интеллектуальное развитие.** На базе ЦКР действует **объединение любителей игры «Что? Где? Когда?»**. Каждое воскресенье, участники клуба организуют и проводят турниры для всех желающих.

В целях сохранения культурного наследия, развития народного творчества и организации досуга жителей в Домах культуры МО «Инзенский район» работают любительские объединения и клубные формирования, в которых занимаются молодые люди от 14 до 18 лет. **Так за последние 11 лет доля культурно-досуговых мероприятий молодежной направленности увеличилась на 10%, а участие в данных мероприятиях молодёжи в возрасте 14-18 лет на 2%.**

В МО «Инзенский район» уделяется внимание не только здоровому образу жизни и досугу подрастающего поколения, но и их трудоустройству.

С целью профилактики преступлений и правонарушений среди несовершеннолетних администрацией МО «Инзенский район» реализуется мероприятие по временному трудоустройству несовершеннолетних граждан в возрасте от 14 до 18 лет в свободное от учебы время.

Трудовая занятость подростков в свободное от учебы время является одной из мер профилактики асоциальных явлений в молодежной среде, пропагандирует трудовое воспитание и добросовестное отношение к труду, является одной из форм повышения уровня материальной поддержки несовершеннолетних. Трудоустройство на территории МО «Инзенский район» несовершеннолетних граждан осуществляется круглогодично, при этом основная доля временных работ приходится на период летних каникул.

Так, за последние 11 лет на территории района в свободное от учебы время ежегодно было трудоустроено 50 человек – молодежь в возрасте 14-18 лет. Это наименьшее значение за последние 11 лет, и с каждым годом это количество увеличивалось.

**Таблица 19. - Динамика численности молодежи в возрасте 14-18 и 18-35 лет, трудоустроенной на территории МО «Инзенский район» за 2009-2019 гг.**

| Показатели  | 2009 | 2010 | 2011 | 2012 | 2013 | 2014 | 2015 | 2016 | 2017 | 2018 | 2019 |
|---|------|------|------|------|------|------|------|------|------|------|------|
| Численность молодежи 14-18 лет, трудоустроенных в свободное время, человек  | 50   | 56   | 61   | 50   | 57   | 52   | 60   | 58   | 57   | 61   | 71   |
| Численность работающей молодежи в возрасте 18-35 лет (выпускники образовательных организаций высшего образования и профессиональных образовательных организаций), человек | 62   | 64   | 65   | 71   | 78   | 76   | 75   | 79   | 80   | 85   | 87   |

Положительным эффектом от реализуемого мероприятия является то, что в период летних каникул трудоустроенные несовершеннолетние граждане заняты большую часть дня и, более того, получают первые, заработанные своим трудом деньги, улучшая, таким образом, свое материальное состояние. Это дополнительно мотивирует их заниматься в свободное от учебы время общественно полезным трудом и не пополнять ряды правонарушителей.

В Инзенском районе, как и в других малых населенных пунктах Ульяновской области, есть проблема миграции молодежи в города. **Молодежь уезжает в административные центры и в крупные города.** Остановить этот процесс пока не представляется возможным, поскольку есть проблемы с трудоустройством, жильем и низкой заработной платой.

Наличие трудовой миграционной убыли на территории МО «Инзенский район» оказывает отрицательное влияние на снижении доли молодежи, трудоустроенной в поселениях района, от общего числа населения с 4% (2009 г.) до 3% (2019 г.). Наибольший удельный вес данной группы молодежи приходился на 2012 г. – 7%, наименьший – на 2014, 2015, 2017, 2018, 2019 годы (3%). Данная динамика обусловлена отсутствием рабочих мест на селе и проблемой занятости молодежи в сельской местности, так как работодатели неохотно трудоустраивают людей без практических навыков.

Осознавая серьезность данной проблемы администрацией муниципального образования проводится работа по сокращению количества мигрантов, например, путем организации самозанятости граждан. В настоящий момент в муниципальном образовании "Инзенский район" зарегистрировано 678 субъектов малого и среднего предпринимательства, **из которых 125 молодых предпринимателей в возрасте до 35 лет.** За период с 2018 по начало 2019 годов в районе зарегистрировалось 122 предпринимателя, в том числе **30 молодых предпринимателей.**

**Таким образом в сфере молодежной политики Инзенского района в качестве приоритетного направления должно стать закрепление молодых специалистов на селе как ведущего вектора муниципальной кадровой политики и развитие системы самозанятости.**

**Таким образом, основными проблемами в сфере молодежной политики на территории МО «Инзенский район» являются:**

- ✓ снижение численности постоянного населения, включая молодежь в возрасте 18-35 лет;
- ✓ отток молодежи из села в городскую местность из-за имеющихся проблем с трудоустройством, жильем и низкой заработной платой;
- ✓ недостаточный объем финансирования мероприятий в сфере молодежной политики.

### 1.2.7. Культура

### ***Историко-культурный потенциал Инзенского района***

Первые упоминания о поселениях Инзенского района относятся ко второй половине XVI первой половине XVII века. За счет переселения русских в Среднее Присурье появляются поселения - крепости: Аргаш, Аксаур, Аристовка (1659 год), Валгуссы, Б. Борисовка, Б. Шуватово, Бояркино, Городищи, с. Китовка (1676 год), М. Борисовка, Оськино, Пятино, Тияпино (1682 г.), Труслейская слобода (1682 г.), Челдаево (нач. XVII в.), Чумакино и др.

Чтобы обезопасить Присурье от набегов кочевников строились укрепленные пункты - Аргашский, Тальский и др. В лесной местности сооружались засеки - срубленные или спиленные деревья, сваленные кроной в сторону вероятного нападения. Ширина таких засек была внушительной - до 200 м. Сейчас следы (до 6 км) засечной черты можно наблюдать в нескольких километрах от Аргаша по дороге на Валгуссы. У с. Валгуссы гора называется Караульной (являлась сторожевым пунктом на засечной черте в XVII веке. Крепость в Аргаше находилась там, где сейчас центр села. Между Валгуссами и Аргашом располагалась Ксарская слобода. Затем черта выходила к Тальскому острогу.

К началу XVIII в. на территории Инзенского района развиваются **ремесла**. Каждое село славится своими мастерами: например, **Аргаш** - изготовлением **саней и телег**, а **Сюксюм** - **ложкарным промыслом**. С коренными жителями края (мордвой, татарами) русское население жило дружно. Хотя, следует отметить, что, воспринимая от русских элементы культуры, быта, мордовские и татарские населенные пункты сохраняли определенную замкнутость и изолированность. Приходя в непосредственные контакты друг с другом, народы перенимали некоторые обычаи, навыки. Это отразилось даже на национальных языках. Мордовское и татарское население заимствовало отдельные русские слова, а русские, напротив, использовали в своей речи мордовские и татарские. Очевидно, в это же время начинают **закладываться основы своеобразия местного русского наречия**, характерного для коренных жителей Инзенского района: **певучесть и особая редукция** («проглатывание» глагольных окон).

В начале 70-х годов XVII века Инзенский район, как и все Среднее Поволжье, оказался в огне крестьянской войны под предводительством Степана Разина. До сих пор в некоторых селах района сохранились устные предания, связанные с теми событиями.

Поскольку свободных земель на территории района было достаточно, многие помещики переселяли сюда своих крепостных, основывая новые поселения. Так **возникли помещичьи села** по р. Инзе. Особо хочется

отметить основание с. Китовки, которое в настоящее время является микрорайоном райцентра г. Инзы.

В XVIII веке развивается **мануфактурное производство**. Одной из первых и наиболее крупных фабрик была **Тальская писчебумажная фабрика** нижегородского купца Масленникова, построенная в 1728 году. Кроме того, появились частные винокуренные заводы в селах Пятине, Труслейке, Сюзсюме. Во второй половине XVIII в. на Пятинском и Сюзсюмском заводах выкуривалось до 35000, на Труслейском - до 23000 ведер вина в год.

К концу XIX в. с бурным развитием капитализма в России остро встала проблема развития **транспортной системы**.

Вся вторая половина века и особенно два последние десятилетия - это **период грандиозного железнодорожного строительства**. Железные дороги, словно артерии, связывали промышленно развитый центр и восточные районы страны, ставшие главной сырьевой базой. Вот почему в 90-е годы так остро встал вопрос о строительстве железнодорожных линий в Симбирской губернии. Движение по линиям Рузаевка - Инза - Сызрань и Рузаевка - Инза - Симбирск началось через Инзу 28 декабря 1898 года. **Так, на карте страны появилась станция с поэтическим названием Инза** - будущий райцентр и город. Название станции пошло от названия реки (в пер. с морд. «Малина»).

Основанная в 1897 г., Инза - станция с несколькими домами, расположенными по одной улице возле вокзала. Впоследствии за улицей закрепилось название Большая. Вскоре здесь появились первые торговые лавки Храповских и Морозовых, телеграф, трактир, жандармский участок. Население Инзы было малочисленным.

Со строительством железной дороги изменилась и жизнь края, ведь ветка прошла вблизи нескольких сел (Екатериновка, Забалуйка, Китовка, Сюзсюм и др.). Основывались и новые станции (Глотовка, 1899 год).

**Первые постройки** в Инзе появились в **1897 году**. Это были бараки для строителей, конторы подрядчиков, железнодорожные мастерские, сооружения по водоснабжению, деревянный вокзальчик.

В **1898 году** был построен кирпичный вокзал и открыто паровозное депо. В **1905 году** появился первый лесопильный завод Бутлерова, а несколько позднее - заводы лесопромышленников Парамонова и Карпова в двух километрах от станции Инза.

В **1926 году** Инза стала рабочим поселком. В 1946 году получила статус города. С **1929 года** - районный центр.

Инзенский район Ульяновской области – совершенно уникальный уголок России. Пожалуй, редкий край может назвать такое количество известных всему миру имен.

На территории Инзенского района обнаружены несколько **археологических находок**, представляющих несомненный интерес как для археологов, так и для простых любителей древней истории: неолитическая стоянка у железнодорожного моста через р. Инза, неолитическая стоянка у с.Репьевка (на берегу р. Инза), поселения бронзового века в границах с.Большое Шуватово, к востоку от с. Первомайское, в 0,5 км к северу от с.Чумакино. В лесу недалеко от с. Коржевка был найден каменный боевой топор раннего бронзового века.

#### **Симбирско-Карсунская засечная черта.**

Строительство черты началось со строительства крепости Сурский Острог (ныне село Первомайское Инзенского района). В районе населенных пунктов Городищи, Аргаш, Коноплянка, Тальский (нежил.) до сих пор неплохо сохранился земляной вал. Особенно хорошо засека сохранилась в районе бывшего Тальска.

#### **Архитектурные памятники Инзенского края:**

**Усадьба Дмитрия Петровича Ознобишина.** Дмитрий Петрович Ознобишин – талантливый поэт Пушкинской эпохи, переводчик с восточных и западноевропейских языков, лингвист, полиглот, фольклорист, видный общественный деятель (1804-1877 гг.). Его имение располагалось в с.Троицкое (в 2 км от г.Инза). Сохранился парковый ансамбль усадьбы, пруды, фонтан. С родом Ознобишиных связано с.Юлово. В Ульяновске в Карамзинской библиотеке находится часть богатейшей библиотеки Ознобишиных. Сохранился флигель симбирского дома Д.П. Ознобишина.

**Усадьба Аксаковых.** В 8 км от Инзы, на реке, давшей название городу Инзе, расположено село Репьевка. У села, на левом притоке Инзы речке Какорме, - пруд. В 19 веке деревня Голодяевка (ныне Междуречье) и земли принадлежали Николаю Тимофеевичу Аксакову (1797-1882), брату Сергея Тимофеевича Аксакова, известного русского писателя, публициста и театрального критика. Практически в первозданном виде сохранилась природа в районе усадьбы.

**Усадьба Николая Платоновича Огарева.** На окраине села Проломиха Инзенского района стоит двухэтажный дом с мезонином, в котором в 1850-1855 гг. жил поэт и революционный демократ, близкий друг А.И. Герцена Николай Платонович Огарев. В окрестностях усадьбы Огарева великолепная природа: рядом с домом речка Тала, сосновый реликтовый бор «Усадьба

Огарева» (охраняемый памятник природы), родник, бьющий из подножия горы.

**Усадьба Анненковых.** Анненковы принадлежали к числу богатейших людей Российской империи конца 18-начала 19 вв. Летом 1825 г. за полгода до восстания декабристов в Пятино провел лето сын Аннековых – Иван Андреевич Анненков вместе со своей будущей супругой француженкой Полиной Гебль.

**Несомненно, историко-культурное наследие Инзенского района очень велико и его социальная значимость понимается и признается достаточно широко. Роль наследия не оценима в развитии культуры и образования, она является главенствующей в определении национальной самобытности как района, так и области в целом.**

### *Современное состояние отрасли культуры Инзенского района*

По состоянию на 01.01.2019 благополучателями услуг культуры в Инзенском районе являются 29 059 жителей района.

**Таблица 20. - Динамика показателей, характеризующих развитие отрасли культуры**

| <b>Показатели</b>   | <b>2009</b> | <b>2010</b> | <b>2011</b> | <b>2012</b> | <b>2013</b> | <b>2014</b> | <b>2015</b> | <b>2016</b> | <b>2017</b> | <b>2018</b> |
|---|-------------|-------------|-------------|-------------|-------------|-------------|-------------|-------------|-------------|-------------|
| Число учреждений культуры:  |             |             |             |             |             |             |             |             |             |             |
| общедоступные библиотеки  | 23          | 23          | 23          | 23          | 23          | 23          | 23          | 23          | 23          | 23          |
| ДШИ   | 2           | 2           | 2           | 2           | 2           | 2           | 2           | 2           | 2           | 2           |
| КДУ   | -           | -           | -           | 31          | 29          | 28          | 28          | 29          | 29          | 29          |
| Число концертных организаций и самостоятельных коллективов, ед.   | x           | x           | x           | x           | x           | x           | x           | 4           | 6           | 10          |
| Число книг и журналов общедоступных библиотек, тыс. ед.           | 359,9       | 317,8       | 320,3       | 313,6       | 314,2       | 294,2       | 293,9       | 292,3       | 278,5       | 278,2       |
| Число предметов основного фонда музеев, ед.                       | x           | x           | x           | x           | x           | x           | x           | x           | x           | x           |
| Охват детского населения работой Инзенской ДШИ, %                 | -           | -           | -           | -           | -           | -           | -           | -           | 8,5         | 8,8         |
| Охват детского населения работой Глотовской ДШИ, %                | x           | 36          | 35          | 36          | 36          | 36          | 36          | 36          | 38          | 38          |
| Число посещений музеев на 1000 жителей                            | x           | x           | x           | x           | x           | x           | x           | x           | 12412       | 15633       |
| Доля населения, пользующегося услугами общедоступных библиотек, % | 59,2        | 59,7        | 60,2        | 60,3        | 59,7        | 59,5        | 58,7        | 59,3        | 59,7        | 59,7        |



| Показатели  | 2009 | 2010 | 2011 | 2012 | 2013  | 2014  | 2015  | 2016  | 2017  | 2018  |
|---|------|------|------|------|-------|-------|-------|-------|-------|-------|
| Доля населения, участвующего в культурно-досуговых формированиях, % | x    | x    | x    | x    | 4,0   | 4,25  | 6,9   | 7,0   | 6,6   | 7,0   |
| Число проведённых культурно-досуговых мероприятий, ед.              | x    | x    | 4774 | 4705 | 4581  | 4405  | 4376  | 5006  | 6400  | 5668  |
| Число посетителей культурно-массовых мероприятий, тыс. чел.         | x    | x    | x    | x    | 273,6 | 273,1 | 274,3 | 300,2 | 309,3 | 217,4 |

**Структура муниципальной отрасли культуры** представлена 5 учреждениями, в состав которых входит 55 обособленных структурных подразделений (филиалов):

- МБУ «Управление культуры и организации досуга населения» с 26 обособленными структурными подразделениями;
- РМБУК «Инзенская межпоселенческая центральная библиотека им. Н.П. Огарева» с 22 обособленными структурными подразделениями;
- МБУ ДО «Инзенская детская школа искусств»;
- МБУ ДО «Готовская детская школа искусств»;
- МБУК «Городской дом культуры «Заря» с 2-мя филиалами в микрорайоне Китовка, филиал Троицкое СДК, 1 кинотеатр «Заря».

**Обеспеченность учреждениями культуры составляет:**

- клубными учреждениями – 100%;
- библиотечными учреждениями – 100%;
- музеями – 100%.

Таким образом, сеть муниципальных учреждений культуры оказывает весь спектр услуг культуры населению.

**В отрасли трудятся 134 человека:**

- до 30 лет – 17 человек (13%);
- от 40 до 55 лет – 59 человек (44%).

По уровню образования:

доля сотрудников КУД с высшим образованием (ВО) – 55%, со средним профессиональным образованием (СПО) - 44%;

доля сотрудников библиотек: с высшим образованием – 72%, средним профессиональным – 24%;

доля сотрудников ДШИ с высшим образованием - 82% и средним профессиональным образованием 18%.

Ежегодно дополнительное профессиональное обучение, повышение квалификации проходят 10-30% сотрудников учреждений культуры.

**Средняя заработная плата работников учреждений культуры** за 2019 год составила 20 177,9 рублей, рост на 6,9% в сравнении с началом года.

- по библиотекам – 18323,3 рубля (105,4% к 2018 году);

- по культурно-досуговым учреждениям – 21 556 рублей (107,8% к 2018 году).

**Средняя заработная плата работников ДШИ** за 2019 год составила 23 739,8 рублей (увеличение произошло в 2,6 раза с 2012 года). в том числе педагогических работников образовательных учреждений дополнительного образования детей – 21 588,5 рублей. По данному показателю район занимает 20 позицию из 24 среди муниципальных образований Ульяновской области.

#### **Состояние материально-технической базы учреждений культуры.**

За 2017-2019 годы были отремонтированы и оснащены следующие здания.

#### **2017 год**

В рамках областного проекта развития поселений и городских округов Ульяновской области, подготовленных на основе местных инициатив граждан:

В Репьёвском ЦСДК был проведён ремонт кровли, установлены 4 окна и двери на сумму 996,2 тыс. руб. (из них: 99,6 тыс. руб. – средства местного бюджета, 797,0 тыс. руб. – средства областного бюджета, 99,6 тыс. руб. – средства населения и предпринимателей).

В Забалуйском СДК был осуществлён ремонт крыши и потока, заменены 2 двери и 2 окна на сумму 719,0 тыс. руб. (из них: 71,9 тыс. руб. – средства местного бюджета, 575,2 тыс. руб. – средства областного бюджета, 71,9 тыс. руб. – средства населения и предпринимателей).

В Чамзинском СДК установлены новые окна и двери на сумму 111,9 тыс. руб. (из них: 12,0 тыс. руб. – средства местного бюджета, 88,2 тыс. руб. – средства областного бюджета, 11,7 тыс. руб. – средства населения и предпринимателей).

Благодаря победе Забалуйского СДК в конкурсе на получение денежного поощрения лучшими муниципальными учреждениями культуры, находящимися на территориях сельских поселений Ульяновской области (в рамках ГП РФ Развитие культуры и туризма на 2013-2020 годы (Подпрограмма "Искусство" на 2013-2020 годы)) получен грант на сумму 100 000 рублей. Софинансирование составило 5 000 руб. На сумму 105 000 руб.: приобретено светозвуковое оборудование (80 000 руб.) и осуществлена выплата денежного поощрения работникам Забалуйского СДК (на сумму 25 000 руб.)

Открыт компьютерный класс в Забалуйском СДК, для которого приобретено 4 ноутбука, телевизор LG, МФУ, wi-fi роутер, стулья, столы и диван. Средства получены благодаря победе в конкурсе проектов «Культурная мозаика малых городов и сёл» (Благотворительный фонд Елены и Геннадия Тимченко). Общая сумма гранта составила 386 000,00 руб.

### **2018 год**

В 2018 году в рамках областного проекта развития поселений и городских округов Ульяновской области, подготовленных на основе местных инициатив граждан, осуществлён ремонт в 5 сельских домах культуры:

– В Репьёвском ЦСДК вставлены окна, сделана отделка внутренних и наружных окон, заменены наружные двери, в зрительный зал и на чердак, отремонтировано крыльцо и козырёк над ним, осуществлена шпаклёвка потолков. Сумма ремонта – 1 010 822,40 руб. (из них: 808 646,00 руб. – средства областного бюджета, 101 088,00 руб. – средства местного бюджета, 50 544,20 руб. – средства населения и 50 544,20 руб. – средства предпринимателей).

– В Чамзинском СДК осуществлён ремонт системы отопления (замена печного отопления на водяное) на сумму 321 259,72 руб. (из них: 267 196,00 руб. – средства областного бюджета, 33 000,00 руб. – средства местного бюджета, 16 063,72 руб. – средства населения и 5 000,00 руб. – средства предпринимателей).

– В Проломихинском ЦСДК проведена замена оконных блоков на сумму 105 000,00 руб. (из них: 86 972,00 руб. – средства областного бюджета, 10 861,49 руб. – средства местного бюджета, 5 250,14 руб. – средства населения и 1 916,37 руб. – средства предпринимателей).

– В Панциревском СДК проведена замена и закладка дверных и оконных блоков, реставрация крылец, ступеней на запасных пожарных выходах, обработка огнебиозащитным покрытием элементов кровли, сцены на сумму 748 761,00 руб. (из них: 621 471,00 руб. – средства областного бюджета, 74 876,10 руб. – средства местного бюджета, 52 413,90 руб. – средства населения).

– В Аргашском ЦСДК проведена замена окон и дверей на сумму 475 308,16 руб. (из них: 379 295,90 руб. – средства областного бюджета, 48 481,83 руб. – средства местного бюджета, 23 403,54 руб. – средства населения и 24 126,89 руб. – средства предпринимателей).

В рамках государственной программы Ульяновской области «Развитие культуры, туризма и сохранение объектов культурного наследия в Ульяновской области» на 2014-2020 годы в 2018 году начат ремонт клуба в с. Троицкое. В 2018 году на ремонтные работы было выделено 472,0 тыс. руб.

(367,7 тыс. руб. – из федерального бюджета, 80,7 тыс. руб. – из областного бюджета, 23,6 тыс. руб. – из местного бюджета). В 2018 году были произведены демонтажные работы деревянного перекрытия, деревянного пола и произведена засыпка пространства пола.

Благодаря победе Труслейского СДК в конкурсе на получение денежного поощрения лучшими муниципальными учреждениями культуры, находящимися на территориях сельских поселений Ульяновской области (в рамках ГП РФ Развитие культуры и туризма на 2013-2020 годы (Подпрограмма "Искусство" на 2013-2020 годы)) получен грант на сумму 100 000 рублей. Софинансирование составило 5 263,16 руб. На эту сумму приобретено оборудование (80 000 рублей) и осуществлена выплата денежного поощрения работникам Труслейского СДК.

В рамках государственной программы Ульяновской области «Формирование комфортной городской среды в Ульяновской области» на 2018-2022 годы на обустройство мест массового отдыха населения (городских парков) планируется выделить 968 421,13 руб. (из них: 784 843,02 руб. – федеральный бюджет, 178 760,09 руб. – областной бюджет, 4 818,02 руб. – местный бюджет). На эти средства приобретён сценический комплекс для парка имени П.Т.Морозова (784 385,00 руб.), а также ограждение подиума и фронтальная лестница к нему (182 722,12 руб.).

В 2018 г проект «Первый шаг. Создание Комнаты здоровья для людей старшего поколения» Забалуевского СДК стал победителем конкурса Президентских грантов. В рамках проекта в СДК был открыт тренажерный зал, оснащенный спортивными тренажерами, бильярдным столом. Сумма гранта составила 204 450,00 рублей. Софинансирование – 47 000,00 рублей.

### **2019 год**

В 2019 году завершён ремонт Троицкого СДК. На ремонт было выделено 5 062 200,00 руб. (из них: 3 943 400,00 руб. – федеральный бюджет, 865 700,00 руб. – областной бюджет, 253 100,00 руб. – местный бюджет). В 2019 году произведён демонтаж/монтаж перекрытий, демонтаж/монтаж кровли, засыпка пространства пола. Демонтаж/монтаж кирпичных перегородок. Закладка оконных проемов. Устройство наружной канализации и водопровода. Устройство внутренней канализации и водопровода. Подключение к наружным электросетям и установка прибора учета. Устройство стяжки пола. Монтаж фасада металл профилем по металлической обрешетке с утеплителем. Устройство керамической плитки в санузлах. Штукатурка шпаклевка стен. Выравнивание стен гипса-волоконистыми плитами по металлической обрешётке. Укладка керамогранитной плитка пола. Устройство навесного потолка типа "Амстронг", устройство потолка из

панелей ПВХ в санузлах. Установка сантехники. Установка межкомнатных дверей. Покраска стен. Устройство сцены. Установка столбов и прожиллин забора. Облицовка крылец тротуарной плиткой. Укладка утеплителя перекрытий. Укладка асфальта. Благоустройство.

В 2019 году в рамках областного проекта развития поселений и городских округов Ульяновской области, подготовленных на основе местных инициатив граждан, осуществлён ремонт в Оськинском ЦСДК на сумму 971 539,00 руб. (из них: 806 377,00 руб. – областной бюджет, 97 154 руб. – местный бюджет, 68 008,00 руб. – средства населения). На эту сумму осуществлено: замена окон и дверей, ремонт входного крыльца, ремонт крыльца запасного выхода, устройство пандуса, ремонт штукатурки фасада, окраска фасада, частичный ремонт полов.

В 2019 году начался ремонт Готовского ГДК. Были проведены аукционы и заключены договора на сумму 3 998 276,00 руб. (в том числе: 1 944 663,60 руб. – общестроительные работы, 668 569,20 руб. – ремонт проёмов, 499 424,40 руб. – ремонт отопления и вентиляции, 205 642,80 руб. – ремонт водоснабжения и канализации, 679 976,00 руб. – электромонтажные работы). Финансирование осуществляется за счёт бюджета Готовского городского поселения. В 2019 году была отремонтирована крыша. Остальные работы по заключённым договорам будут проведены в 2020 году.

В 2019 в Забалуysком СДК было реализовано два проекта:

– проект «С верой, надеждой, любовью», поддержанный Фондом президентских грантов, направлен на Православное просвещение детей, молодежи, приобщение их к традиционным нравственным и духовным ценностям православной культуры посредством создания молодежного Клуба «Струна» под руководством настоятеля храма во имя трех святителей московских Петра, Алексия, Ионы с. Забалуйка, отцом Николаем. Занятия с батюшкой проходят 2 раза в неделю: среда, четверг с 19:00-21:00. В образованных в рамках проекта молодежном клубе "Струна" и молодежном творческом коллективе "Звонящая струна" дети и молодёжь исполняют песни под гитару и учатся играть на ней. На реализацию проекта Фонд президентских грантов выделил средства в сумме 405 475,00 рублей. Софинансирование составило 76 600,00 рублей. На эти средства закуплены сценические детские и взрослые костюмы, гитары, палатки, котелки, экран, проектор, музыкальный центр, 2 стола, 20 стульев.

– проект «Нас старость дома не застанет», поддержанный Благотворительным фондом Елены и Геннадия Тимченко в рамках конкурса «Активное поколение», направлен на вовлечение людей старшего поколения в активную общественную деятельность через создание швейной мастерской

«Мастерица» на базе СДК. На реализацию проекта Фонд Тимченко выделил средства в сумме 121 000 рублей. На эту сумму приобретены 3 швейные машинки, оверлог, стол для раскройки изделий, манекен. Благодаря реализации проекта 30 человек старшего поколения и 25 человек молодежи и детей получили навыки швейного мастерства.

**Музейную деятельность** на территории района осуществляет музей краеведения муниципального образования «Инзенский район», который действует при РМБУК «Инзенская межпоселенческая центральная библиотека имени Н.П.Огарёва». В 2019 году количество музейных экспонатов составило 604 единицы (108% к 2018 году), количество посетителей выросло до 15 633 человек (126% к 2018 году).

Также на базе государственного техникума города Инзы 05 октября 2008 года открыт **Музей Малины**. Экспозиция музея собиралась и собирается практически всем миром. В коллекции музея можно увидеть самые разнообразные предметы, имеющие хоть какое-то отношение к малине. Первыми экспонатами музея были посуда и вышивки. Имеются на полках и стендах музея малиновые чай, конфеты, газировка, есть даже торт, самый что ни на есть настоящий, испеченный учащимися техникума. Ну и, конечно, здесь можно увидеть массу предметов с изображением ягоды. К примеру, бокалы с «накатанной» на них малинкой, купленные специально для музея одной из инзенских семей. Или ваза с изображением ягоды, изготовленной — также специально для музея — на заводе хрустальных изделий в городе Никольске Пензенской области.

На территории Инзенского района функционирует 23 **библиотеки**, среди них 17 находится в сельских поселениях, всего в них работает 42 специалиста. Услугами библиотек пользуется более **60%** населения.

В **2017 году** к сети Интернет подключены 2 библиотеки (Труслейская библиотека – филиал № 23 и Репьевская сельская библиотека – филиал № 20) на сумму 101 655 руб. (из них: 96 640 руб. – федеральный бюджет, 5 015 руб. – районный бюджет).

Пополнен книжный фонд библиотек (в рамках ГП РФ Развитие культуры и туризма на 2013-2020 годы (Подпрограмма "Наследие" на 2013-2020 годы)) на сумму 18 600 руб. (из них: 17 100 руб. – федеральный бюджет, 1 500 руб. – местный бюджет).

В **2018 году** на подключение библиотек района к сети «Интернет» выделено 108 738,00 руб. (из них: 98 100,00 руб. – федеральный бюджет, 5 200,00 руб. – областной бюджет, 5 438,00 руб. – местный бюджет). На эту сумму приобретено 2 ноутбука для Тияпинской и Неклюдовской

библиотекам, к сети Интернет подключено 3 библиотеки (Аргашская, Тияпинская, Неклюдовская)

На комплектование книжного фонда библиотек было выделено 20 631,58 руб. (из них: 19 600,00 руб. – федеральный бюджет, 1 031,58 руб. – местный бюджет). На эту сумму приобретено 144 экземпляра литературы, в рамках софинансирования приобретено 14 экз. художественной литературы.

На подключение библиотек к сети «Интернет» в **2019 году** было выделено 64 622,50 руб. (из них: 49 100,00 руб. – федеральный бюджет, 2 600,00 руб. – областной бюджет, 12 922,50 – местный бюджет). К сети «Интернет» подключены Сюксюмская и Панциревская библиотеки. Приобретено 2 4G Wi-Fi роутера, 2 ноутбука и 2 принтера.

На комплектование книжного фонда библиотек было выделено 62 875,00 руб. (из них: 17 900,00 руб. – федеральный бюджет, 32 400,00 руб. – областной бюджет, 12 575,00 руб. – местный бюджет). На эту сумму приобретено 438 книг.

Кроме этого комплектование книжного фонда библиотек Инзенского района осуществлялось за счет книг, полученных в дар от читателей, от Ульяновской областной научной библиотеки им. В.И.Ленина, Ульяновской областной детско-юношеской библиотеки, книг, полученных взамен утерянных, от авторов, подаренных на юбилей библиотеки, перераспределения.

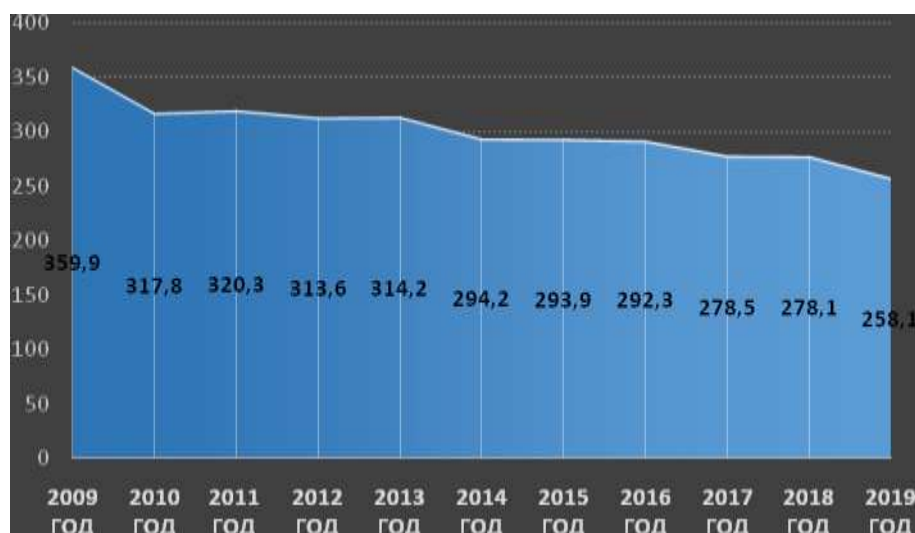
Также в районе имеется специализированный мобильный библиотечный комплекс – **библиобус**, он обслуживает 11 населённых пунктов, не имеющих библиотек. Всего в Инзенском районе 39 населенных пунктов, не имеющих библиотек, из них 8, где проживает более ста человек, из них 7 обслуживает библиобус, 1 – сельская библиотека. Всего стоянок библиобуса 15, число индивидуальных пользователей, охваченных нестационарным обслуживанием - 427 человек. На 01.01.2020 года библиобус выезжал 101 раз, посещений – 1805, книговыдача составила 7974 экземпляра.

**В целом основные показатели превышают значения средних показателей по региону, но проблемным вопросом является штатное обеспечение библиотек, без которого невозможно увеличить их посещаемость.**

К сети Интернет подключены 20 библиотек, что составляет только 87% (целевой показатель на 2020 год - 100%), что ограничивает доступ населения к изданиям в оцифрованном виде, не позволяет расширить перечень услуг, оказываемых библиотекой.



Совокупный фонд муниципальных библиотек района на 01.01.2020 составлял более 258 тыс. экземпляров. **За анализируемый период фондообеспеченность библиотек имеет тенденцию к снижению. Финансирование комплектования библиотечных фондов является недостаточным.**



**Рисунок 50 - Фондообеспеченность библиотек в 2009-2019 гг., (тыс. экз.)**

Но несмотря на проблемы с комплектованием библиотечного фонда в районе ведется активная работа по участию библиотек МО «Инзенский район» в различных конкурсах и акциях. Это является одним из способов **привлечения современных детей к чтению и библиотеке**, а также возможность для библиотекарей соответствовать требованиям времени, осваивать IT-технологии, создавать новый имидж библиотеки. РМБУК «ИМЦБ имени Н.П.Огарева» и ее филиалы приняли самое активное участие в различных конкурсах Международного, Всероссийского, областного и местного уровня.

Библиотеки были награждены Дипломами, Грамотами и Благодарственными письмами в областных, Всероссийских и межрегиональных акциях: «Читаем детям о войне», «Всем хорошим во мне я обязан книгам (М. Горький)», «Ухожу я в мир природы (С. Т. Аксаков)», «200 минут чтения: Сталинграду посвящается» и многие другие. В 2019 году РДЮБ приняла участие, как и ежегодных конкурсах и акциях, так и новых. Таких как, Международная акция «Читаем кыргызские сказки», Всероссийский конкурс «Литература многонациональной России и зарубежья», Всероссийская акция «Капля жизни», Межрегиональная Акция

«Читаем книги Н. Павловой», Всероссийский образовательный проект «Культурный марафон».

**Клубная деятельность.** Стационарные клубные единицы имеются в 40% населенных пунктов Инзенского района. Доля населения, являющихся участниками клубных формирований, составляет 7%. Посещаемость культурно-досуговых мероприятий составляет 7,5 посещения на 1 жителя муниципального образования. В целом основные показатели превышают значения средних показателей по региону.

Для реализации творческого потенциала жителей Инзенского района осуществляют свою деятельность 171 клубное формирование, в том числе 12 коллективов самодеятельного народного творчества, 2 коллектива имеют статус «Народный самодеятельный коллектив». Всего участников 1999 человек.

**В фестивальную карту Инзенского района входят:**

- ежегодный Открытый муниципальный детский кинофестиваль "**Первый шаг. Первый кадр**", который собирает множество гостей и участников из разных регионов нашей страны;

- ежегодный межрегиональный фестиваль «Юловские зори», который был основан в год празднования 60-летия Победы Советского народа в Великой Отечественной войне по инициативе Администрации муниципального образования «Инзенский район». Фестиваль посвящен Герою Советского Союза Алашееву Юрию Тимофеевичу, летчику-испытателю, установившему 15 мировых рекордов и погибшему при испытании самолета ТУ-22. Детство и юность этого замечательного человека прошли в городе Инзе. С 2015 года фестиваль официально приобрел статус межрегионального.

**Образовательная деятельность.** Количество обучающихся в МБУ ДО «Глотовская ДШИ» и МБУ ДО «Инзенская ДШИ» составляет 254 человека, 86 и 168 учащихся соответственно.

С 2014 по 2018 годы в Инзенскую ДШИ были приобретены: цифровое фортепиано, баян и гитара.

Инзенская ДШИ осуществляет обучение по двум художественным направлениям – музыка и изобразительное искусство.

Музыкальное отделение включает в себя:

- класс фортепиано;
- класс гитары;
- класс сольного пения.

Кроме индивидуальных занятий специальными предметами, обучающиеся музыкального отделения также в обязательном порядке

посещают групповые занятия сольфеджио, слушание музыки, музыкальная литература, хор.

На базе данной школы работает класс раннего эстетического развития, в котором занимаются дети 5 -7 лет.

Глотовская ДШИ осуществляет обучение также по двум художественным направлениям – музыка и изобразительное искусство.

В школе 4 отделения:

- инструментальное исполнительство фортепиано;
- инструментальное исполнительство аккордеон;
- вокально-хоровое искусство;
- художественное искусство.

Школа реализует программы художественно-эстетической направленности, общеразвивающие программы в сфере искусств и предпрофессиональную программу «Живопись».

В целом план набора ежегодно выполняется. Однако в последние годы наблюдается снижение интереса к получению музыкального образования (в процессе обучения) со стороны детей и родителей. Самыми популярными отделениями являются отделения гитары, эстрадного пения, хореографии и изобразительного искусства.

Ещё одной проблемой является «старение» кадров, школы молодыми специалистами не пополняются.

Таким образом, **первостепенными задачами** для развития отрасли культуры являются:

- привлечение в отрасль молодых кадров;
- приведение зданий учреждений в нормативное состояние;
- укрепление материально-технической базы учреждений;
- повышение уровня цифровизации и доступности услуг.

### **1.2.8. Физическая культура и спорт**

Развитие физической культуры и спорта является неотъемлемой частью социально-экономического развития территории. Физическая культура и спорт являются частью здорового образа жизни, способствующим оздоровлению населению и самореализации человека, а также решением проблем социальной направленности. Исходя из этого, развитие физической культуры и спорта является одним из основных направлений деятельности органов власти муниципального образований «Инзенский район» Ульяновской области.

Для понимания уровня развития физической культуры и спорта

необходимо провести анализ ряда показателей.

**По итогам 2019 года на территории Инзенского района численность населения, постоянно занимающегося физической культурой и спортом, составила 15314 чел. (+3381 чел. к уровню 2018 года), что составляет 53,7% об общей численности населения на 01.01.2020.**

Доля населения, постоянно занимающегося физической культурой и спортом ежегодно растет, о чем свидетельствуют статистические данные: 2017 год – **42,3%**, 2018 год – **44,3%**, 2019 год – **53,7%**.

Увеличение численности занимающихся физической культурой и спортом произошло за счет увеличения количества районных спортивных мероприятий, а также работы физкультурно-оздоровительного комплекса «Губернаторский». Кроме того, увеличению показателей способствовало освещение лыжной трассы в рамках проекта «Народный бюджет 2016», а также освещение парка в микрорайоне Диатовый комбинат в рамках программы «Парки малых городов».

Поло-возрастной состав населения, занимающегося физической культурой и спортом выглядит следующим образом:

наибольшая доля занимающихся – **42%** приходится на граждан в возрасте 30-54 (59) лет, затем граждане в возрасте 19-29 лет – **25%**, 3-15 лет – **17,9%**, 16-18 лет – **10,6%**, и на самую малочисленную категорию граждан в возрасте 55 (60)- 79 лет приходится **4,4%**. Граждан в возрасте 80 лет и старше среди населения, постоянно занимающегося физической культурой и спортом не зафиксировано.

На женщин приходится **26,1%** от общего числа занимающихся.

Из общего числа занимающихся спортом по итогам 2019 года только **18,6%** приходится на сельскую местность, хотя годом ранее данный показатель составлял **23,9%**. Это свидетельствует о низком уровне развития инфраструктуры физической культуры и спорта в сельских населенных пунктах и сохранения негативной тенденции.

Всего в муниципальном образовании «Инзенский район» функционирует 53 спортивных сооружения, из которых только **8 объектов (15,1%)** находятся в сельской местности. Для сравнения: в среднем по Ульяновской области в сельской местности находится 44,8% от числа всех спортивных сооружений. Данный факт также свидетельствует о возникшей диспропорции в пользу г. Инзы в части развития инфраструктуры физической культуры и спорта и как следствие снижение числа занимающихся физкультурой и спортом в сельской местности.

Из 53 объектов спортивных сооружений: 1 стадион в г. Инзе, 36 плоскостных сооружений и 8 спортивных залов. Все 8 спортивных залов находятся в сельской местности, при этом 9 плоскостных сооружений находится в сельской местности.

Единственный стадион на территории Инзенского района находится в г. Инза в районе Диатомового комбината. Стадион представляет собой футбольное поле, зрительские трибуны на 500 мест, а также помещения раздевалок. Основным видом соревнований, проводимых на стадионе, является футбол. В последние годы становится очевидным, что материально-техническое состояние стадиона падает, размеры поля и самого стадиона не позволяют считать этот объект универсальным спортивным сооружением, отсутствуют беговые дорожки, нет технической возможности для увеличения количества зрительских мест, качественно улучшить административно-хозяйственные помещения. Размер стадиона и плотность прилегающей застройки не позволяют расширить территорию стадиона и модернизировать его.

В среднем по Ульяновской области на 1000 человек населения приходится 2,22 ед. объектов спортивных сооружений, в то время как в Инзенском районе данный показатель составляет только 1,86 ед. на 1000 чел. населения, что является одним из самых низких показателей среди муниципальных образований (23 место).

**В качестве положительного момента необходимо отметить тот факт, что спортивных сооружений, находящихся в аварийном состоянии, на территории Инзенского района не имеется.**

В г. Инза введен в эксплуатацию физкультурно-оздоровительный комплекс «Губернаторский», предназначенный для занятий различными видами спорта. Оптимальное местонахождение ФОКа «Губернаторский» позволяет обеспечить большой охват потребителей физкультурно-оздоровительных услуг. На ФОКе, наряду с учебно-тренировочным процессом ДЮСШ, предоставляются услуги организациям для проведения различных спортивных мероприятий для работающей молодежи, людей пожилого возраста, спартакиад и веселых стартов дошкольных учреждений. Еженедельно в здании ФОКа проводятся Первенства Инзенского района по мини-футболу, баскетболу, волейболу среди взрослого населения. Также на данном спортивном объекте проводятся областные соревнования – Школьная спортивная Лига по баскетболу, мини-футболу, «Мини-футбол в школу», КЭС-Баскет, принятие норм ВФСК «ГТО», муниципальный этап Всероссийской Олимпиады по физической культуре и многие др.

В 2020 году завершается строительство бассейна, что также станет фактором вовлеченности населения в занятия физической культурой и спортом.

На территории Инзенского района реализуются 16 видов спорта, которые охватывают 6654 человек. Наиболее популярными среди населения видами спорта являются лыжные гонки – 1480 чел., легкая атлетика – 1204 чел., баскетбол – 689 чел., футбол – 540 чел. и спортивный туризм – 503 чел.

В целях развития физической культуры и спорта на территории Инзенского района осуществляет деятельность муниципальное казенное учреждение дополнительного образования детско – юношеская спортивная школа г.Инза (МКУ ДО Инзенская ДЮСШ).

В рамках своей деятельности ДЮСШ организовано проведение занятий по различным видам спорта: футбол, волейбол, баскетбол, легкая атлетика, гиревой спорт, лыжные гонки, хоккей, бокс, бадминтон, каратэ, шахматы.

Обучение в МКУ ДО ДЮСШ проводится по общеразвивающим программам – 33 спортивно-оздоровительные группы и предпрофессиональным программам – 10 учебно-тренировочных групп.

В 2019 году в МКУ ДО ДЮСШ организована работа 43 секций, в которых обучается 625 человек. Обучение проводится 5 штатными тренерами - преподавателями и 24 тренерами – совместителями. В этом 2019-2020 учебном году в ДЮСШ трудоустроены 3 тренера-преподавателя.

В 2019 году было проведено 47 спортивно-массовых мероприятий.

За 2018-2019 уч. год подготовлено 10 спортсменов 1 разряда (в 2017-2018 учебном году – 5 спортсменов), 1 кандидат в мастера спорта, 55 массовых разрядов (2017-2018 учебный год – 58 массовых разрядов).

**Общая численность штатных работников отрасли физической культуры и спорта в районе составляет 43 человека, из них 15 чел. (34,9%) – в сельской местности.**

В среднем в 2019 году на 1000 чел. населения Инзенского района приходится 1,51 штатных тренеров, в то время как средний показатель по Ульяновской области – 2,21 ед. По количеству тренеров на 1000 чел. населения. **Инзенский район находится на 20 позиции среди муниципальных образований, что свидетельствует о наличии проблем с кадровой обеспеченностью сферы физической культуры и спорта.**

Подавляющее большинство специалистов – специалисты с высшим образованием – 35 человек (81,4%), специалистов со средним образованием – 8 человек (18,6%), что свидетельствует о достаточно высоком уровне подготовки кадрового состава.

Возрастной состав работников следующий: **81,4%** - специалисты в возрасте от 31 до 60 лет; **11,6%** - до 30 лет, **7%** - старше 60 лет.

На территории муниципального образования «Инзенский район» действует муниципальная программа «Развитие физической культуры и спорта в Инзенском районе на 2019 - 2021 годы», на реализацию которой на 2019 годы было запланировано денежных средств в общей сумме 12710,4 тыс. рублей. Информация о фактическом исполнении финансирования программы представлена в таблице:

**Таблица 21. – Финансирование муниципальной программы «Развитие физической культуры и спорта в Инзенском районе на 2019 - 2021 годы» по итогам 2019 года.**

| Источники финансирования                      | 2019 год        |                 | Отклонение |      |
|---|-----------------|-----------------|------------|------|
|   | План, тыс. руб. | Факт, тыс. руб. | тыс. руб.  | %    |
| Всего,<br>в том числе:                        | 12 710,4        | 12 683,5        | - 26,9     | 99,8 |
| - средства областного бюджета                 | 11 068,6        | 11 041,7        | - 26,9     | 99,8 |
| - средства бюджета муниципального образования | 1 641,8         | 1 641,8         | -          | 100  |

Основную часть расходов на финансирование муниципальной программы в 2019 году составили расходы, связанные со строительством бассейна в г. Инзе.

На территории Инзенского района постоянно проводятся различные соревнования областного и межрегионального уровня:

- открытый чемпионат г. Инза по боксу;
- первенство области по гиревому спорту;
- этап Кубка области по лыжным гонкам памяти Ю.Т. Алашеева;
- открытый турнир по мини-футболу;
- областные соревнования «Гонки на выживание», посвященные годовщине Победы в ВОВ;
- детский велопробег «Нас не догонишь!» (дети от 3 до 6 лет).

Кроме того, спортсмены Инзенского района являются постоянными участниками соревнований, проводимых как на территории Ульяновской области, так и за ее пределами.

Исходя из проведенного анализа состояния отрасли физической культуры и спорта в Инзенском районе Ульяновской области следует, что основными факторами, сдерживающими развитие являются:



- низкий уровень обеспеченности спортивными сооружениями на территории муниципального образования;
- снижение числа занимающихся физической культурой и спортом в сельских поселениях;
- недостаточное количество профессиональных тренерских кадров.

### 1.2.9. Туризм

**Муниципальное образование «Инзенский район» является одной из приоритетных территорий Ульяновской области для развития сферы туризма в рамках осуществления федеральных и региональных проектов по данному направлению. Туристическим брендом Инзенского района является присвоение городу Инза в 2011 году статуса Малиновой столицы России.**

Интересен город еще и тем, что в нем есть музей малины, который открылся в 2008 году. Экспонаты для него до сих пор собираются всем миром.

В муниципалитете реализуется муниципальная программа «Развитие культуры и туризма на территории муниципального образования «Инзенский район» Ульяновской области на 2018–2020 годы» (Постановление Администрации муниципального образования «Инзенский район» Ульяновской области от 10.01.2018 года № 3) рассчитанная на «повышение конкурентоспособности районного туристического рынка».

В качестве комплексного инновационного проекта в сфере развития туризма на территории муниципального образования «Инзенский район» предлагается мега-проект «Золотое кольцо Малинового края», включающий туристический маршрут по наиболее значимым местам историко-культурного наследия района с началом пути в городе Инза.

#### **Инза – Никулино – Репьевка – Панциревка – Оськино**

Из Инзы туристический маршрут идет на юг. В селе Репьевка находилась усадьба Николая Тимофеевича Аксакова. Здесь нередко бывал писатель Сергей Тимофеевич Аксаков. Свою охоту в долине реки Инза он описал в своих произведениях. В селе Репьевка сохранилась церковь, построенная Аксаковыми. Близ церкви находятся склепы с могилами представителей этого славного рода. По пути в Репьевку маршрут следует мимо бывшего села Никулино – владения Ахматовых (бабушки Анны Ахматовой), а также владений знаменитого русского химика А.М.Бутлерова.

Из Репьевки при хорошей погоде можно напрямую проехать в Панциревку. По пути туристы могут увидеть места, описанные в произведениях С.Т. Аксакова и увидеть то место, где стоял домик Евсеича.

Панциревка – бывшее родовое имение писателя, естествоиспытателя, метеоролога, историка Одессы, видного общественного деятеля Павла Тимофеевича Морозова. В селе сохранилась православная церковь, парк усадьбы писателя. Здесь находятся производственные корпуса знаменитого в СССР ГППЗ «Панциревский», где выращивали кур породы «Панциревская».

Из Панциревки переезжаем в Оськино, где останавливаемся у местного храма во имя Николая Мирликийских Чудотворца. Церковь знаменита не только уникальными, намоленными иконами, но и тем, что она оставалась действующей в период Советской власти. Оськино – мордовское село, где чтут традиции народа. Здесь работают фольклорные коллективы.

### **Инза – Труслейка – Юлово – Чамзинка – Проломиха – Коржевка**

Из Инзы туристический маршрут по «Золотому кольцу Малинового края» следует на север. В 1 км от города расположено село Труслейка – родина епископа Вологодского и Тотемского Антония, духовного наставника отца Павла Флоренского и творческой молодежи «серебряного» века русской поэзии. Близ села – освященный родник с небольшой часовней, в самом селе – храм во имя Николая Чудотворца.

Из Труслейки переезжаем в село Юлово – бывшее владение Дмитрия Петровича Ознобишина. Это излюбленное место отдыха инзенцев и гостей из самых разных регионов России. Здесь находится жемчужина Малинового края – знаменитый Юловский пруд (глубина до 20 м). Пруд находится в окружении соснового леса, богатого грибами, ягодами, орехами. Недалеко от пруда находятся уникальные родники. Некоторые из них почитаются святыми и имеют разную температуру («холодные» и «теплые» ключи).

Далее возвращаемся на трассу Инза-Ульяновск и следуем в направлении села Чамзинка. Проезжаем село, где находится старинная каменная церковь.

Село Проломиха знаменито тем, что в его окрестностях находилась Тальская писчебумажная фабрика, основанная еще при Петре I. В первой половине 50-х гг. XIX в. владельцем фабрики был поэт Николай Платонович Огарев. Здесь он написал несколько произведений, включая поэму «Зимний путь». На фабрике он много экспериментировал, улучшал положение крестьян. Сохранился усадебный дом, в котором жил поэт.

Из Проломихи переезжаем в крупное присурское село Коржевка. Еще до XVII века здесь существовало мордовское селение. А близ села (в районе

Большого Коржевского озера) археологи обнаружили стоянки древних людей. Село знаменито его уроженцами.

### **Коржевка – Чумакино – Большое Шуватово – Тияпино**

Из **Коржевки** наш путь лежит на запад. В нескольких километрах от села расположено **Чумакино** – древний мордовский (ныне русский) населенный пункт. Село знаменито тем, что здесь служил и проповедовал покровитель Инзенского края, священномученик протоиерей отец Александр, пресвитер Чумакинский.

В селе сохранилась церковь, в которой служил священник. А в нескольких метрах от него находится новый деревянный храм во имя отца Александра Чумакинского. Окрестности села – излюбленное место отдыха и рыбалки. Живописные берега реки Сура привлекают многочисленных туристов.

Далее путь лежит по кольцу через села **Большое Шуватово, Малое Шуватово, Тияпино**. Присурские села сохранили особый колорит, а их окрестности составляют уголки заповедной природы России. Здесь отсутствуют промышленные предприятия, поэтому воздух особенно чист. Окрестные леса богаты экологически чистыми ягодами и грибами, а также многочисленными лекарственными растениями.

**Тияпино** – приграничное село. Далее – земли Республики Мордовия. В окрестностях много пойменных озер, а с южной стороны села – леса. На Суре – великолепная рыбалка. Удачливым рыбакам попадает жерех, сом, лещ, налим, густера. Встречается здесь и знаменитая сурская стерлядь.

### **Тияпино – Пятино – Валгуссы – Аргаш – Инза**

Из **Тияпино** переезжаем в село **Пятино**. Уникальное место на карте Малинового края! Это село в прошлом принадлежало дворянам Анненковым. И.А. Анненков – декабрист, прототип героя романа Александра Дюма «Учитель фехтования» (художественный фильм «Звезда пленительного счастья», актер И. Костолевский). Анненковы построили в селе огромный храм, который до сих пор красуется в отдалении от села (вмещает до 6 тыс. прихожан). Затем село перешло во владение графини Ржевусской (после замужества – княгини Радзивилл), путешественницы, публицистки, женщины, жизнь которой напоминает авантюрный роман. С селом связана жизнь преподобного старца Максима, прославившегося пророчествами, благочестием, особым аскетизмом и чудесами исцеления. Его могила находится близ храма и является местом поклонения многочисленных паломников.

В нескольких километрах от Пятино находится село **Валгуссы**, основание которого восходит к 1647 г. – времени строительства Карсунской засечной черты. В селе находится действующий храм во имя Константина и Елены. Близ села – гора «Сторожевая».

Из Валгусс маршрут пролегает через живописную лесную местность. Туристы по пути могут остановиться на месте бывшей деревни Малиновка. Здесь несколько родников и пруд – место отдыха инзенцев.

Следующая остановка – село **Аргаш**, который в прошлом считался пригородом Карсуна, важным форпостом Русского государства на юго-восточных окраинах.

Недалеко от Аргаша находится село **Городищи** с сохранившейся уникальной церковью. В селе – освященный родник. Из Аргаша возвращаемся в Инзу.

**Кроме указанных объектов вышеуказанного туристического маршрута, на территории МО «Инзенский район» расположены следующие объекты туристического показа, которые могут заинтересовать гостей Малиновой столицы России:**

– одно из старейших зданий города Инзы – **железнодорожный вокзал**. С вокзалом связаны события 1918 года, когда здесь формировалась 1-я армия Восточного фронта во главе с будущим Маршалом Советского Союза М.Н. Тухачевским. Здесь находился штаб легендарной Инзенской дивизии во главе с комдивом Яном Лацисом. В здании железнодорожного вокзала собирался штаб армии, в который входили В.В. Куйбышев, О.Ю. Калнин и др. Здесь перед инзенскими железнодорожниками выступали на митингах М.И. Калинин и Л.Д. Троцкий;

– **часовня во имя Веры, Надежды, Любви и матери их Софии**, в которой находятся уникальные, в том числе чудотворные, иконы, а также резной иконостас – редкий пример церковного убранства;

– **здание бывшей железнодорожной школы № 19**, в котором училась легендарная советская разведчица Елизавета Яковлевна Вологодская (Ольга-«Комар», прототип героини художественного фильма «Майор Вихрь», снятого по сценарию Юлиана Семенова). Здесь учился летчик-испытатель Герой Советского Союза Ю.Т. Алашеев. Из стен этой школы вышли Председатель Центральной Ревизионной Комиссии ВЛКСМ В. Козлов, академик РАО Ю.С. Давыдов, многие другие выдающиеся люди;

– **усадьба поэта пушкинской эпохи**, востоковеда, фольклориста, полиглота, библиофила, видного общественного деятеля и просветителя, автора стихов горячо любимой в народе песни «По Дону гуляет казак

молодой» **Дмитрия Петровича Ознобишина**. Парк-усадьба расположен в селе Троицкое, входящем в черту городского поселения. В усадьбе бывали Н.М. Языков и В.И. Даль, братья Аксаковы и П.Т. Морозов, Д. Давыдов и многие другие известные всей России люди.

– **Храм в честь Казанской иконы Божией Матери** возведенный в 1917 году в селе Первомайское. Славится этот храм невероятно красивой росписью и такого количества росписей нет ни в одном храме Ульяновской области.

Наибольшее количество объектов туристического показа на территории МО «Инзенский район» относится к категориям ландшафтных и водных памятников природы, а также памятников уникальных исторических событий.

**Большое значение для развития сферы туризма на территории МО «Инзенский район» имеет проведение событийных мероприятий различного уровня.** На территории муниципального образования проходит ежегодный межрегиональный фестиваль песни имени героя Советского Союза Ю.Т. Алашеева «**Юловские зори**».

С целью духовного и патриотического воспитания молодежи, сохранения традиций народов Поволжья, популяризации Ульяновской области как территории культуры здорового образа жизни и массовизации физической культуры, спорта и туризма в 2019 году, в том числе и на территории Инзенского района, прошел VI этнокультурный туристско-спортивный фестиваль «**По Суре из прошлого в будущее**».

Также в районе традиционно осуществляется празднование национальных праздников «Акатуй» и «Сабантуй», собирающих большое количество гостей из муниципальных образований Ульяновской области и из других регионов.

Учитывая, тот факт, что на территории Инзенского района имеются туристические объекты с высокой исторической ценностью, можно смело говорить, что активное продвижение туристического бренда территории и повышение уровня проводимых мероприятий до межрегионального и всероссийского, позволит развить **событийный туризм** в МО «Инзенский район» как один из **приоритетов туристической отрасли экономики**.

Сфера обслуживания туристического потока на территории МО «Инзенский район» в 2019 году представлена **4 коллективными средствами размещения** (2 базы отдыха: в с. Налитово и в районе с. Аксаур, 1 гостиница в г. Инза, 1 гостевой дом)

В 40 километрах от города Инза на территории, примыкающей к заброшенной и пустующей деревне Налитово была сооружена запруда, разводится рыба, обрабатываются много лет пустовавшие земли, развивается турбаза, оформлено охотничье хозяйство. Основными направлениями развития **комплекса в Налитово** являются экологическое сельское хозяйство, экотуризм, охота и рыбалка. Налитово призвано обеспечить туристов настоящим русским отдыхом на природе и экологически чистыми продуктами (мясо, рыба, овощи и пр.), произведенными в соответствии с нормами органического (биологического) сельского хозяйства. Гостевой домик рассчитан на 18 спальных мест.

Еще одним из мест отдыха жителей нашего района и близлежащих областей привлекательной считается **туристическая база в районе села Аксаур**.

На территории располагается: гостевой дом (7 комнат, 14 спальных мест), домик на горе (2 комнаты, 4 спальных места), кафе (на 100 мест) домик на острове в центре пруда (10 мест), 2 бани. Все домики имеют санузел, подведенную родниковую воду. Имеется кафе на 100 посадочных мест.

**Сдерживает развитие организованного туризма на территории МО «Инзенский район» ряд следующих факторов:**

– недостаточное финансирование из бюджетов областного и регионального уровня, мероприятий по развитию туризма;

– неэффективное использование объектов туристического показа (объекты рассредоточены, отсутствует единая концептуальная основа, связывающая их в единое целое, необходимо применение кластерного подхода);

– слабое развитие отрасли изготовления сувенирной продукции (не используется опыт традиционных ремёсел и промыслов при изготовлении сувениров);

– недостаток квалифицированных кадров в отрасли туризма (общее количество занятых в сфере туризма в 2018 г. составило 25 человек, в том числе всего 4 гида - экскурсовода и переводчика, что явно недостаточно для территории, имеющей туристический объект федерального значения);

– отсутствие условий для привлечения крупных инвесторов для реализации масштабных проектов в сфере туризма;

– недостаточная рекламно-информационная деятельность по продвижению туристической привлекательности МО «Инзенский район» (в информационной сети «Internet» у муниципалитета отсутствует

специальный ресурс, характеризующий туристические достопримечательности и действующие маршруты. Также отсутствуют дорожные указатели на важные туристические объекты и информационные щиты при въезде в населённые пункты района и на трассах, проходящих по территории муниципального образования).

**В качестве приоритетов по развитию отрасли туризма можно обозначить реализацию следующих целей:**

- создание и продвижение туристического маршрута инновационного мега-проекта **«Золотое кольцо Малинового края»**;
- формирование единого туристско-рекреационного кластера, включающего в себя существующие и создающиеся объекты туристического показа и инфраструктуры;
- развитие сети новых объектов туристической инфраструктуры (музеев, туристических баз и т.д.) на территории МО «Инзенский район»;
- создание системы информирования туристов для обеспечения удобства пребывания и навигации на территории МО «Инзенский район»;
- продвижение туристического бренда территории муниципалитета «Инза – Малиновая столица России» на межрегиональном и всероссийском уровнях;
- поддержка и развитие ремесленнической деятельности и традиционных народных промыслов на территории МО «Инзенский район»;
- развитие событийного туризма на территории МО «Инзенский район»;
- благоустройство мест массового отдыха на территории МО «Инзенский район»;
- оказание содействия предпринимателям малого и среднего бизнеса в сфере туризма на территории МО «Инзенский район».

## **1.3. ИНФРАСТРУКТУРА ЖИЗНЕОБЕСПЕЧЕНИЯ И ЖИЗНЕДЕЯТЕЛЬНОСТИ**

### **1.3.1. Жилищно-коммунальная сфера**

Жилищно – коммунальная сфера является одной из основных отраслей МО «Инзенский район», от функционирования которой непосредственно зависит жизнедеятельность населения. Отрасль ЖКХ напрямую связана с



повседневными интересами граждан и призвана обслуживать их материально бытовые потребности в жилищно – коммунальных услугах.

ЖКХ является важнейшим системообразующим компонентом организации хозяйственного комплекса современного поселения любого типа. От качества предоставляемых им услуг зависит здоровье и дееспособность населения, а также ритмичность работы всех предприятий муниципалитета.

В настоящее время для обеспечения эффективной системы управления и обслуживания жилищного фонда района решаются задачи по внедрению конкурентных отношений, развитию инициативы собственников жилья, созданию условий для управления многоквартирными домами.

**Высокая степень изношенности жилищного фонда и коммунальной инфраструктуры, несоответствие качества предоставляемых коммунальных услуг, несоблюдение правил содержания и ремонта жилья, неэффективное управление жилыми домами, являются «застарелыми» проблемами жилищно-коммунальной сферы, крайняя необходимость решения которых ставит задачу развития ЖКХ на одно из центральных мест деятельности администрации района.**

Жилищно-коммунальное хозяйство – крупнейшая отрасль, призванная создавать отвечающие современным требованиям условия проживания и работы населения и являющаяся индикатором развитости территории. Немаловажным фактором также выступает уровень благоустройства жилищного фонда.

Благоустройство жилищного фонда муниципального образования «Инзенский район» за последние 6 лет характеризуется следующей ситуацией:



Рисунок 51. - Динамика показателей, характеризующих степень благоустройства жилищного фонда, 2014-2019 годы

### *Водоснабжение и водоотведение (канализация)*

#### Водоснабжение

**Обеспеченность водопроводом жилищного фонда на территории муниципального образования «Инзенский район» характеризуется относительно невысоким показателем, составляющим 49% всей территории, что значительно ниже среднерегионального значения (81%), занимая место во второй половине рейтинга муниципальных образований по данному показателю (18). Центральное водоснабжение имеют менее 55% жилых помещений. 34 населённых пунктов не имеют водопроводов (отдельных водопроводных сетей).**

Протяжённость водопроводных сетей составляет 274 км. Мощность водопровода 3,1 тысяч кубических метров в сутки (20% от общей установленной производственной мощности). Система водоснабжения муниципального образования характеризуется высокой степенью износа: протяжённость уличной водопроводной сети, нуждающейся в замене, составляет более 70%. Основными водопотребителями являются объекты коммунальной и производственной инфраструктуры.

Забор воды на хозяйственно-питьевые нужды осуществляется из 35 скважин, 18 колодцев и 6 каптажей.

Родники Инзенского района являются важнейшими источниками питьевого водоснабжения. Многие из родников являются альтернативными источниками питьевой воды, а зачастую и единственными, особенно в небольших сёлах, в которых отсутствует водопровод.

Таким образом, **в целях обеспечения стабильности и качества предоставления услуг по водоснабжению, а также развития водопроводного хозяйства в МО "Инзенский район" необходимо решить следующие проблемы:** существенный износ основных средств водопроводного хозяйства, в том числе сетей; дефицит питьевой воды в отдельных населённых пунктах муниципального образования; технологическая сложность в осуществлении подготовки и подачи воды соответствующего качества жителям района.

В соответствии с областной подпрограммой «Чистая вода», в целях улучшения качества питьевого водоснабжения на территории муниципального образования «Инзенский район» в 2020 г. планируется выполнить следующие мероприятия:

➤ **Реконструкция водопровода в г. Инза Ульяновской области;**

*Завершение строительства второй нитки водопровода от Пазухинского водозабора с закольцовкой ул. Мира, д.18 г. Инза. Гос. экспертиза имеется. Финансирование: 20900,00 тыс. руб., из них: 209,00 тыс. руб.- средства местного бюджета.*

➤ **2020 -2021 годы - реконструкция водопровода р.п. Глотовка;**

➤ **завершение реконструкции водопровода с. Труслейка;**

➤ **Реконструкция водоснабжения с. Панциревка.**

*Подготовка проектной документации на реконструкцию водопроводных сетей с. Панциревка, строительство скважины. Год строительства водопровода 1965. Износ водопроводной сети составляет 95 %. Ремонт даёт слабые результаты. Порывы на сети происходят практически еженедельно. Частичные ремонты не дают сто процентного обеспечения населения качественным водоснабжением. Требуется срочная реконструкция водопровода. Численность населения 810 чел. Протяженность водопровода 10,2 км. Для изготовления ПСД требуется 5 000,0 тыс.руб.*

### **Канализация**

**Удельный вес площади жилых помещений, оборудованной канализацией, - 46% (14 место в рейтинге муниципальных образований), что ниже регионального значения на 31% (77%).**

Общая протяжённость уличной канализационной сети составляет 38,7 км, причём 71% её нуждается в замене (27,5 км).

В населённых пунктах района предусматривается реконструкция канализационных сетей и развитие сооружений естественной биологической очистки, как более надёжных и требующих меньших затрат труда и энергетических затрат. Очистка ливневых и талых вод в населённых пунктах района не производится. Централизованной канализацией не обеспечены 66 населённых пунктов.

Таким образом, существует большая потребность в: строительстве на территории муниципального образования новых участков водопровода; реконструкции участков водопроводных линий, замене водопроводных колонок и запорной арматуры; систематическом комплексном контроле экологического состояния родниковой воды на всей территории муниципального образования «Инзенский район»; строительстве отдельных канализационных сетей.

### ***Наличие и состояние тепловых сетей. Энергосбережение***

#### **Теплоснабжение**

Теплоснабжение на территории МО «Инзенский район» обеспечивается от централизованных и модульных котельных. На его территории имеется две теплоснабжающие организации:

**1. ООО «КИТ-Энергия»** - в эксплуатации находится 16 котельных общей мощностью 52,4 Гкал/ч и 40,3 км. тепловых сетей, из них:

- ✓ 13 котельных на газообразном топливе;
- ✓ 2 котельных на мазуте;
- ✓ 1 котельная на электроотоплении.

Данные котельные отапливают 467 жилых домов (180 224 м<sup>2</sup>), 8 школ, 4 корпуса Инзенского техникума, 10 детских садов, 2 объекта здравоохранения и прочие здания учреждений, организаций, индивидуальных предпринимателей. Общая подключённая нагрузка составляет – 35,4 Гкал/ч.

**2. ООО «ЭКО-Сервис»**- в эксплуатации находится 4 котельных:

- ✓ котельная газовая в с. Панциревка, ул. Центральный микрорайон, дом 20 А, потребитель - Панциревская СШ (отапливает детский сад "Березка")
- ✓ котельная газовая в с. Панциревка, ул. Центральный микрорайон, дом 21 А, потребитель - Панциревская СШ (отапливает школу);
- ✓ котельная газовая в Оськино, переулок Школьный, дом 10 А, потребители - Оськинская СШ (отапливает школу) и Администрация МО Оськинское сельское поселение (отапливает ЦСДК с. Оськино);

✓ котельная газовая в с. Репьевка, ул. Советская, дом 8 А, потребитель - Репьевская ОШ (отапливает школу).

Протяженность тепловых сетей – 542 м. **Уровень благоустройства жилых помещений отоплением составил по итогам 2018 года 51%, обеспечив району лишь 20 место в рейтинге муниципальных образований по данному показателю, демонстрируя отставание от среднеобластного значения более чем на 34% (85%).**

Общая протяжённость тепловых и паровых сетей (в двухтрубном исчислении) составляет 38,93 км, из них 1,96 км требуют замены (1,98%).

В муниципальном образовании «Инзенский район» расположено 43 котельных (16 котельных – ООО «Кит – Энергия»; 4 котельных – ООО «Эко – Сервис»; 11 – Управление образования (школьные котельные); 3 – Ведомственные (ФКУ Сизо №3, ООО «Дрсу Инза», Туб.санаторий); 9 – ГУЗ «Инзенская РБ».

Из данных котельных:

- 14 – на газу,

- 21 котельная работает на твердом топливе.

Основными видами топлива для котельных являются сетевой природный газ и уголь, мазут. Котельные предприятий теплоснабжения обеспечивают надёжное и бесперебойное снабжение потребителей тепловой энергией и теплоносителем.

В настоящий момент имеется потребность в переводе котельной № 10 (мкрн. Китовка) с мазутного топлива на газообразное, однако в связи с отсутствием подвода газовых сетей, выполнить работы по переводу котельной с мазутного топлива на газообразное не представляется возможным. От котельной отапливается 9 жилых домов (152 жителя), 1 детский сад, 1 общеобразовательная школа, клуб, 3 магазина). При подводе газовых сетей в данный микрорайон, будет произведена модернизация котельной № 10 г. Инза.

### **Энергосбережение**

Характерными признаками муниципальной энергетики являются высокий износ основных фондов, нехватка квалифицированных кадров. Техническое состояние большинства объектов инженерной инфраструктуры не соответствует современным требованиям.

В связи с этим, на территории муниципального образования реализуется комплекс мероприятий по повышению энергетической эффективности при производстве, передаче и потреблении энергетических ресурсов за счёт

снижения удельных показателей энергоёмкости и энергопотребления предприятий и организаций.

Для реализации энергосервисных мероприятий на территории «Инзенского городского поселения» заключен муниципальный контракт от 19.04.2017 года № 2 с ООО «ЕЭС-Гарант». За основу взят базовый период 2016 года. **Срок энергосервисного контракта составит 5 лет.**

*Цель закупки: получение экономии энергоресурсов (электрической энергии), за счёт выполнения мероприятий, направленных на энергосбережение и повышение энергетической эффективности при эксплуатации объектов наружного (уличного) освещения в муниципальные образования «Инзенское городское поселение» Ульяновской области.*

Ожидаемый результат от заключения энергосервисного контракта - снижение потребление электрической энергии при эксплуатации объектов наружного уличного освещения на территории МО «Инзенское городское поселение».

### Газификация

На территории муниципального образования «Инзенский район» протяжённость газопроводов составляет 393,4 км, из них межпоселковых – 94,5 км, внутрипоселковых – 275,3 км.,газопроводы-вводы-23,6 км. Газифицировано 13 населённых пунктов. Не подлежат газификации 27 населённых пунктов из-за малой численности населения. Подлежат газификации 27 населённых пунктов. Уровень благоустройства жилищного фонда природным газом составляет **67,5 %**.

Город Инза не завершён газификацией. Протяжённость газопроводов в г. Инзе составляет 121,2 км, газифицировано 5912 домовладений. Для завершения газификации г. Инза необходимо проектирование и строительство газораспределительных сетей общей протяжённостью 45,1 км в микрорайонах Пазухино, центральной и северо-западной частях г. Инзы.

Газификация северо-западной части г. Инза (32,8, км), микрорайона Китовка г.Инза(32,4 км.) предусмотрена в рамках Программы газификации Ульяновской области за счёт специальной надбавки к тарифам на услуги по транспортировке газа по газораспределительным сетям ООО «Газпром газораспределение Ульяновск» в 2019-2020 годах. К природному газу планируется подключить 1628 домовладений. Газификация в районе улиц К.Бойцов-Мизинова г.Инза(центральная часть) планируется предусмотреть в рамках Программы газификации Ульяновской области за счёт специальной надбавки к тарифам на услуги

по транспортировке газа по газораспределительным сетям ООО «Газпром газораспределение Ульяновск» на 2021-2022 годы, 2.5 км., 79 абонентов.

В стадии завершения проектирования газификация микрорайона Пазухино г. Инза., 9.6 км. К природному газу планируется подключить 261 домовладение. Денежные средства на проектирование - городской бюджет.

Газификация с. Новосурск, с. Дракино, с. Коржевка, с. Проломиха, с. Чамзинка предусмотрена в рамках Программы развития газоснабжения и газификации Ульяновской области с участием ПАО «Газпром».

В 2017-2019 годах ПАО «Газпром» выполнены работы по проектированию межпоселкового газопровода с. Беловодье Карсунского района – с. Новосурск – с. Дракино – с. Коржевка Инзенского района Ульяновской области. В 2019 году ПАО «Газпром» приступило к проектированию межпоселкового газопровода с. Коржевка – с. Проломиха – с. Чамзинка Инзенского района Ульяновской области. Строительство межпоселковых газопроводов запланировано на 2021 и последующие годы.

Проектирование и строительство внутрипоселковых газопроводов в с. Новосурск, с. Дракино, с. Коржевка, с. Проломиха, с. Чамзинка запланировано на 2023 и последующие годы.

После реализации вышеуказанных мероприятий газифицировать останется 22 населённых пункта муниципального образования «Инзенский район»:

газификация 8 населённых пунктов (с. Чумакино, с. Малое Шуватово, с. Большое Шуватово, с. Тияпино, с. Пятино, с. Валгуссы, с. Аргаш, с. Городище) предусмотрено осуществить на 2025 и последующие годы. в рамках Программы с участием ПАО «Газпром»;

газификацию 14 населённых пунктов (с. Аксаур, с. Первомайское, с. Палатово, Дубенки, раз. Дубенки, с. Троицкое, с. Сюксюм, д. Белая Горка, с. Малая Борисовка, с. Большая Борисовка, с. Юлово, с. Аристовка, с. Бояркино, д. Екатериновка)- до 2029 года в рамках региональной программы за счёт бюджетных средств.

### **1.3.2. Благоустройство**

Благоустройство территории муниципального образования является одной из важнейших сфер деятельности жилищно-коммунального хозяйства. Именно в этой сфере создаются те условия для населения, которые



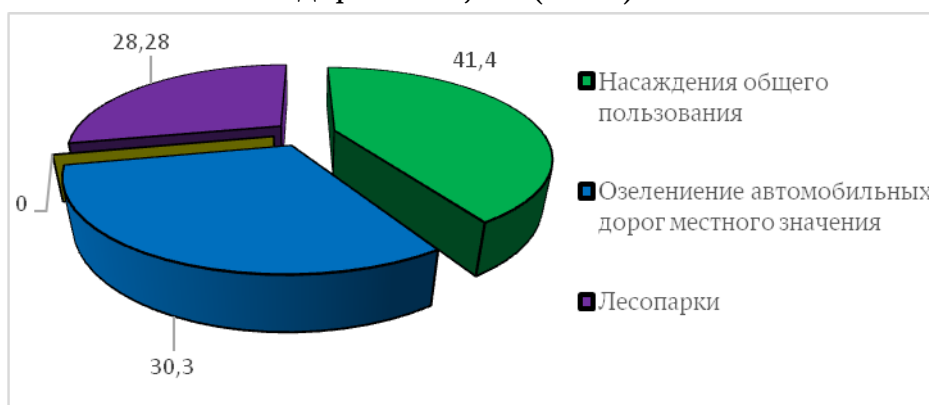
обеспечивают высокий уровень жизни. Тем самым создаются условия для здоровой, удобной жизни как для отдельного человека по месту проживания, так и для всех жителей района.

Что касается благоустройства Инзенского района по озеленению территории, то площадь зелёных насаждений и массивов в 2019 году составляет 99 га, а её доля в общей площади городских земель – 4,6%. При этом в среднем на одного городского жителя района приходится 51 кв. м. общей площади зеленых насаждений.

**Таблица 22. - Зелёные массивы и насаждения в городах и поселках городского типа Инзенского района в 2019 году**

|                 | Общая площадь зеленых насаждений в пределах городской черты, га | в том числе  |            |                 |                                 | Общая площадь зеленых насаждений в пределах городской черты от общей площади городских земель, % |
|-----------------|---|--|------------|-----------------|---------------------------------|--|
|                 |   | насаждений общего пользования (парки, сады, скверы и бульвары) | лесопарков | городских лесов | озеленение улично-дорожной сети |  |
| Инзенский район | 99  | 41   | 28         | 0               | 30                              | 4,6  |

На рисунке 52 представлена структура зелёных насаждений Инзенского района, в которой насаждения общего пользования (парки, сады, скверы и бульвары) занимают – 41,4% (41 га), лесопарки – 28,28% (28 га) и озеленение автомобильных дорог – 30,3% (30 га).



**Рисунок 52. - Структура зелёных насаждений в городских поселениях Инзенского района в 2019 году**

Общая протяжённость всех улиц, проездов городских поселений Инзенского района в настоящее время составляет 404,6 км, в том числе с усовершенствованным покрытием – 44,65 км. Таким образом, Инзенский район относится к тем районам, где остаётся низкая доля дорог с

усовершенствованным покрытием. Кроме того, освещением охвачено очень мало улиц - только 64 км или 33%.

Среди работ по благоустройству важное место занимает организация уборки и санитарной очистки городских территорий. Это наиболее массовые и трудоёмкие работы в городском хозяйстве, механизация которых зависит от количества специализированных машин и механизмов для вывоза мусора, нечистот, уборки улиц, наличия специализированных свалок.

На территории Инзенского района 13 специализированных машин, которые убирают 155 тыс. кв. м площади уборки. В соответствии с законодательством Российской Федерации региональным оператором ООО «Горкомхоз» 1 зоны за 2019 год было собрано, транспортировано, обработано и обезврежено 83,7 тыс. тонн твёрдых коммунальных отходов.

**Таблица 23. – Механизированная уборка территорий Инзенского района за период 2014-2019 г.г.**

| Наименование показателя   | 2014 | 2015 | 2016 | 2017 | 2018 | 2019 |
|---|------|------|------|------|------|------|
| Специальные автомобили (включая арендованные), используемые для уборки территорий и вывоза коммунальных отходов, единиц | 8    | 11   | 11   | 12   | 12   | 13   |
| Площадь, убираемая механизированным способом, тыс.кв.м  | 155  | 155  | 155  | 155  | 155  | 155  |

Одной из проблем благоустройства населенных пунктов является негативное отношение жителей к элементам благоустройства: приводятся в неудовлетворительное состояние детские площадки, разрушаются и разрисовываются фасады зданий, выявляются несанкционированные свалки мусора, которые образованы десять и более лет назад.

Анализ показывает, что проблема заключается в низком уровне культуры поведения жителей населенных пунктов, в небрежном отношении к элементам благоустройства и окружающей природной среды.

В настоящее время большое внимание в районе уделяется вопросам благоустройства. Подтверждение тому является участие муниципалитета в таких проектах как: Народный бюджет, Формирование комфортной современной среды и Благоустройство. Благодаря проводимым мероприятиям и не без участия жителей района в последние годы состояние городской среды Инзенского района значительно улучшилось.

**С целью повышения уровня благоустройства МО «Инзенский район» с 2017 г. участвует в проекте «Формирование комфортной городской среды» на его реализацию направлено: в 2017 году - 27858700**

рублей, в т. ч: 19680800 рублей - средства федерального бюджета, 8038600 рублей - средства областного бюджета, 139300 рублей - средства бюджета МО «Инзенское городское поселение».

**Придомовые территории:**

Выполнены следующие работы:

- работы по ремонту асфальтобетонного покрытия проездов, тротуаров, парковочных площадок, установка борткамня;
- работы по ремонту освещения придомовых территорий;
- установлены - 14 детских площадок;
- установлены - 5 спортивных площадок;
- установлены качели (9шт) и беседки (19 шт.)

**Общественные пространства:**

**Стела Диатомового комбината** - выполнен ремонт прилегающей территории и тротуара, ремонт ограждения стелы.

**Ремонт памятника расположенного по ул. Шоссейной** - выполнены работы по устройству покрытий прилегающей территории из брусчатки, установка борт камня.

**Ремонт тротуаров и проезжей части ул. Красных Бойцов** - выполнены работы: устройство покрытий из брусчатки тротуара, установка борткамня, устройство системы видеонаблюдения, освещение пешеходной зоны, установка МАФ (лавочки, урны, качели), ограждение пешеходной зоны.

**Благоустройство парка Диатомового комбината:** выполнены работы по срезке кустов и поросли, корчевка пней. Подготовлена проектно- сметная документация.

**В 2018 году** было выделено 18014,08 тыс. рублей, в т.ч из федерального бюджета - 14698,05тыс. рублей, областного бюджета-3226,40 тыс. рублей, бюджета МО «Инзенское городское поселение. -89,62 тыс. рублей.

**На выделенные денежные средства благоустроены 11 дворовых территорий 1 общественная территория Парк Диатомового комбината (1-ая очередь благоустройства»).**

Придомовые территории:

Освоено-12741,33 тыс. рублей.

-выполнены работы по ремонту асфальтобетонного покрытия проездов, тротуаров, парковочных площадок;

-работы по ремонту освещения придомовых территорий. - установлено 6 детских и 2 спортивных площадок, лавочки и урны.

Общественное пространство:

Парк Диатомового комбината (1-ая очередь благоустройства)

Освоено 5110,00 тыс. рублей.

Выполнены работы:

- подготовка оснований из песка и щебня, устройство покрытий из плитки центральной дорожки и входной зоны, устройство наружного освещения, работы по рекультивации, работы по сносу аварийных деревьев и вырубка поросли, вывоз грунта и перекладки теплотрассы;

- закуплены лавки, скамейки и урны для парка.

**В 2019 году** предусмотрено- 27249,95 тыс. руб., в т.ч размер субсидий, выделяемых из федерального и областного бюджетов, составляет 24524,96 тыс. руб., софинансирование из средств бюджета МО «Инзенское городское поселение» - 2724,99 тыс. руб.

На выделенные денежные средства благоустроены 11 дворовых территорий и 1 общественная территория -ул. Заводская.

Придомовые территории:

Освоено-18292,13 тыс. рублей.

На придомовых территориях выполнены следующие работы: работы по ремонту асфальтобетонного покрытия проездов, тротуаров, парковочных площадок, по ремонту освещения придомовых территорий, установлены лавочки и урны.

Общественное пространство- ул. Заводская.

Освоено 8957,82 тыс. рублей.

Выполнены следующие виды работ: устройство покрытий из брусчатки тротуара, установлены светильники, качели, скамейки и урны, работы по озеленению.

ПАРК им ГОРЬКОГО (2-ая очередь благоустройства).

«Парк им. Горького» по ул. Парковая в г. Инза, Ульяновская область - победитель Всероссийского конкурса лучших проектов создания комфортной городской среды в 2018 году (далее – проект) в подгруппе «малые города с численностью населения от 10 тыс. человек до 20 тыс. человек включительно».

Работы по благоустройству парка выполнены за счёт гранта (федеральный бюджет) 55000,00 тыс. рублей.

Выполнены следующие виды работ: реконструкция входной группы, устройство тротуарных дорожек, освещение, озеленение, установлено детское игровое и спортивное оборудование, МАФ.

**В 2020 году** предусмотрено- 24008,76250 тыс. руб., в т.ч размер субсидий, выделяемых из федерального и областного бюджетов, составляет

22808,32438 тыс. руб., финансирование из средств бюджета МО «Инзенское городское поселение» - 1200,43812 тыс. руб.

На выделенные денежные средства будут благоустроены - 9 придомовых территорий и одна общественная территория.

Будут выполнены работы: по ремонту асфальтобетонного покрытия проездов, тротуаров, парковочных площадок, по ремонту освещения придомовых территорий, установка лавочек и урн.

Общественная территория - сквер по ул. Алашеева.

Будут выполнены следующие виды работ: устройство покрытий из брусчатки тротуара, установка светильников, скамеек и урн, детских игровых площадок, работы по озеленению, устройство ограждения.

Все эти виды работ по благоустройству Инзенского района осуществляются для приведения территории в состояние, пригодное для создания условий, способствующих нормальной жизнедеятельности населения.

В 2021 году планируется благоустроить 10 придомовых и общественную (парк им Морозова) территории.

В 2022-2024 года планируется благоустроить 20 придомовых и 2 общественные территории.

### 1.3.3. Автомобильные дороги и транспорт

Важным элементом инфраструктуры муниципального образования является дорожная сеть. Состояние дорожного хозяйства позволяет оценить уровень благоустройства территории.

Уровень развития дорожной сети на территории муниципального образования в значительной степени определяет эффективность работы предприятий, товаропроводящей системы, автомобильного транспорта и в конечном итоге выступает одним из факторов роста экономики муниципального образования.

Протяжённость автомобильных дорог, проходящих по территории Инзенского района (таблица 24), остаётся неизменной в течение 5 последних лет.

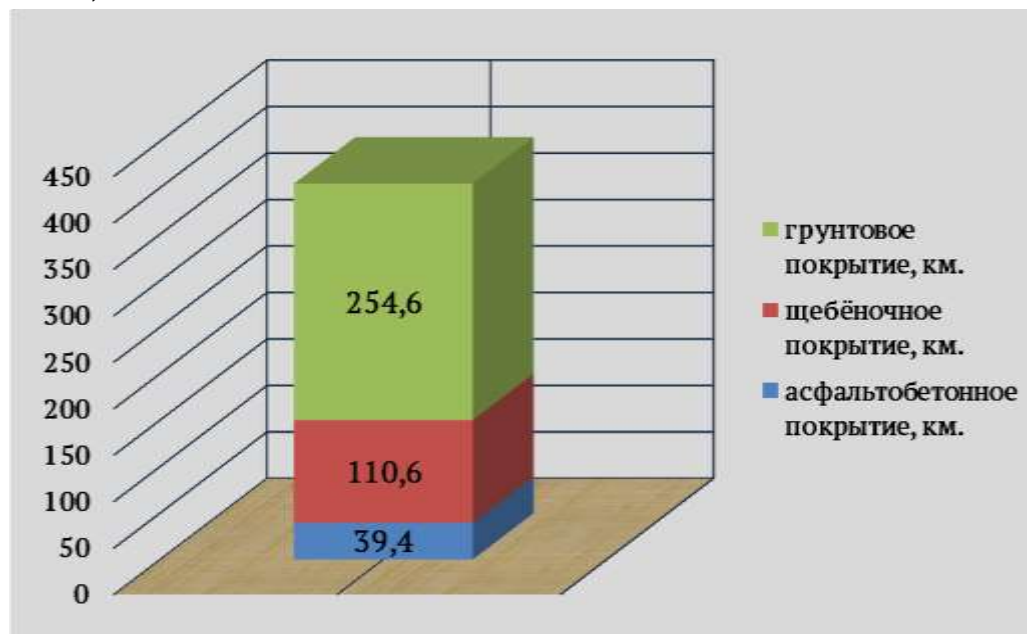
**Таблица 24.- Дорожная сеть МО «Инзенский район» (на конец года, км.)**

| Показатели   | 2012  | 2013  | 2014  | 2015  | 2016  | 2017  | 2018  |
|--|-------|-------|-------|-------|-------|-------|-------|
| автомобильные дороги общего пользования регионального или межмуниципального значения | 283,7 | 283,7 | 291,2 | 291,2 | 291,2 | 291,2 | 291,2 |

| Показатели   | 2012         | 2013         | 2014         | 2015         | 2016         | 2017         | 2018         |
|--|--------------|--------------|--------------|--------------|--------------|--------------|--------------|
| автомобильные дороги общего пользования регионального или межмуниципального значения с твёрдым покрытием             | 279,2        | 279,2        | 281,7        | 281,7        | 281,7        | 281,7        | 281,7        |
| автомобильные дороги общего пользования регионального или межмуниципального значения с усовершенствованным покрытием | 233,1        | 233,1        | 235,6        | 235,6        | 235,6        | 235,6        | 235,6        |
| <b>автомобильные дороги общего пользования местного значения</b>   | <b>404,6</b> | <b>404,6</b> | <b>404,6</b> | <b>404,6</b> | <b>404,6</b> | <b>404,6</b> | <b>404,6</b> |
| автомобильные дороги общего пользования местного значения с твёрдым покрытием  | 173,98       | 173,98       | 173,98       | 173,98       | 173,98       | 173,98       | 173,98       |
| автомобильные дороги общего пользования местного значения с усовершенствованным покрытием                            | 9            | 9            | 9            | 9            | 9            | -            | -            |

Для Инзенского района характерна незначительная протяжённость дорог местного значения, имеющих твёрдое покрытие. Их доля в общей протяжённости дорог местного значения составляет лишь **43%**.

Наибольшую протяжённость среди дорог местного значения на территории Инзенского района имеют дороги с грунтовым покрытием (рисунок 53).



**Рисунок 53.- Протяжённость дорог местного значения, проходящих по территории Инзенского района, по видам покрытия**

Протяжённость дорог, имеющих грунтовое покрытие, составляет **254,6 км** – это практически **63%** общей протяжённости дорог местного значения, щебёночное покрытие имеют **110,6 км** или чуть более **27%** общей

протяжённости дорог местного значения, асфальтобетонное покрытие уложено на **39,4 км** дорог местного значения – это менее **10%**.

В целях улучшения состояния автомобильных дорог во всех поселениях Инзенского района проводятся ремонтные работы.

В **2019 году** работы по ремонту автомобильных дорог проведены на территории двух городских и пяти сельских поселений:

- в **Инзенском городском поселении** проведён ремонт щебёночного и асфальтобетонного покрытия автомобильных дорог общей протяжённостью **4,2 км**, стоимость работ составила **20,99** млн. руб.;

- в **Готовском городском поселении** проведён ремонт участка автомобильной дороги протяжённостью **0,8 км**, стоимость работ составила **0,49** млн. руб.;

- на территориях **Валгусского, Черёмушкинского, Сюксюмского, Коржевского и Оськинского сельских поселений** проведён ремонт автомобильных дорог общей протяжённостью **8,3 км**, совокупная стоимость работ составила **4,06** млн. руб.

Также проведён **ремонт автомобильной дороги общего пользования межмуниципального значения «Труслейка-Тияпино-Чамзинка»**, протяжённость участка **4,11 км**, стоимость работ составила **0,27** млн. руб.

Наряду с ремонтными работами на территории Инзенского района активно ведутся работы по строительству автомобильных дорог:

- проведено **проектированное строительство от автомобильной дороги регионального значения «Инза – Оськино – граница области – до ФАПа в посёлке Свет»**, протяжённость участка **0,6 км**, стоимость работ составила **23,5** млн. руб.;

- **строительство автомобильной дороги в селе Юлово**, протяжённость участка **6,9 км**, стоимость работ **0,21** млн. руб.

В рамках реализации национального проекта **«Безопасные и качественные автомобильные дороги»** в **2020 году** запланировано проведение ремонтных работ:

- **на территории Инзенского городского поселения – ремонт асфальтобетонного покрытия автомобильных дорог** протяжённостью **1,3 км** общей стоимостью **17,7** млн. руб. и обустройство пешеходного перехода в соответствии с новыми национальными стандартами по улице Революции (школа №4) в городе Инза, на сумму **2,5** млн. руб.

- **на территориях сельских поселений – ремонт автомобильных дорог** общей протяжённостью **2,6 км** на сумму **19,5** млн. руб.

Также запланировано **проведение проектированного строительства моста в селе Аргаш по улице Кузнецова** на общую сумму **0,63** млн. руб.



Состояние автомобильных дорог влияет и на безопасность дорожного движения.

Максимальное за проанализированный семилетний период число дорожно-транспортных происшествий (ДТП), произошедших на территории Инзенского района, было зафиксировано в 2015 году и составило **26** случаев (рисунок 54). Затем в течение двух лет число ДТП снижалось и достигло в 2017 году минимального за весь анализируемый период значения в **9** случаев.

В 2018 году отмечен резкий рост числа ДТП до **16** случаев, в связи с этим закономерным является и увеличение числа раненных в результате ДТП до **18** человек. Число погибших в результате ДТП не изменилось и составляет **2** человека.



**Рисунок 54. - Динамика дорожно-транспортных происшествий на территории МО «Инзенский район»**

Как известно, одним из ключевых факторов, определяющих уровень аварийности на дорогах является состояние дорожного полотна и его соответствие установленным нормативным значениям.

Сеть автомобильных дорог местного значения в Инзенском районе характеризуется высокой долей дорог, не отвечающих нормативным требованиям. Так из **404,6** км дорог местного значения Инзенского района общая протяженность автомобильных дорог, не отвечающих нормативным требованиям составляет **230,62** км, то есть практически **57%** общей

протяжённости дорог местного значения. В самом крупном населённом пункте района в городе Инза лишь **41%** автомобильных дорог находятся в удовлетворительном состоянии.

Развитие сети автомобильных дорог и поддержание их качества в соответствии с нормативными требованиями крайне важно для организации бесперебойной и безопасной работы школьных маршрутов. На территории Инзенского района функционируют **20 школьных маршрутов**.

В 2019-2020 учебном году организован подвоз **210** учащихся (каждый 10-й ученик в районе) из **27** населенных пунктов в **12** школ района.

Состояние автомобильных дорог влияет на работу автомобильного транспорта и тем самым в значительной степени определяет экономическую эффективность его использования, ключевыми показателями которой являются объём перевезённых грузов и грузооборот (рисунок 55).



**Рисунок 55. - Работа автомобильного транспорта крупных и средних организаций всех видов экономической деятельности**

С 2015 года в деятельности автомобильного транспорта отмечен резкий спад, объём перевезённых грузов сократился относительно уровня 2014 года более чем на **77%**, грузооборот – более чем на **99%**.

Спад в деятельности автомобильного транспорта продолжился в течение двух последующих лет. Так по итогам 2017 года объём перевезённых грузов снизился до **8,1** тыс. тонн, а грузооборот – до **364,4** тыс. тонно-км.

В 2018 году наметилась позитивная динамика – относительно уровня 2017 года объём перевезённых грузов вырос более чем на **55%** и составил **12,6** тыс. тонн, а грузооборот увеличился более чем в **3,5** раза и составил **1325,3** тыс. тонно-км.

Таким образом, на сегодняшний день **развитие дорожной сети для Инзенского района является одной из ключевых проблем. Её решение позволит:**

❖ **повысить безопасность дорожного движения за счёт увеличения протяжённости дорог, отвечающих нормативным требованиям;**

❖ **обеспечить эффективное и безопасное функционирование школьных маршрутов;**

❖ **создать условия для дальнейшего роста экономической эффективности автомобильного транспорта и удовлетворения потребностей населения района в автомобильных перевозках.**

#### **1.3.4. Безопасность проживания граждан**

В соответствии с **Федеральным Законом от 06.10.2003 № 131-ФЗ (ред. от 27.12.2019) «Об общих принципах организации местного самоуправления в Российской Федерации»** к полномочиям органов местного самоуправления относится решение вопросов местного значения, в том числе:

✓ **организация охраны общественного порядка на территории муниципального образования;**

✓ **участие в предупреждении и ликвидации последствий чрезвычайных ситуаций;**

✓ **обеспечение первичных мер пожарной безопасности и мероприятий по охране окружающей среды;**

✓ **иные вопросы, в различной степени обеспечивающие безопасность личности и общества.**

Указанные вопросы определяют комплексный характер деятельности администрации муниципального образования по обеспечению безопасного проживания граждан и выделение следующих основных направлений работы:

- **организация защиты населения и территории муниципального образования от чрезвычайных ситуаций природного и техногенного характера и обеспечение пожарной безопасности;**

- обеспечение безопасности, законности и правопорядка на территории муниципального образования;
- профилактика терроризма и экстремизма, а также минимизация и ликвидация последствий их проявления на территории муниципального образования;

В соответствии с Федеральным законом от 21.12.1994 № 68-ФЗ «О защите населения и территорий от чрезвычайных ситуаций природного и техногенного характера» чрезвычайная ситуация — это обстановка на определенной территории, сложившаяся в результате аварии, опасного природного явления, катастрофы, стихийного или иного бедствия, которые могут повлечь или повлекли человеческие жертвы, ущерб здоровью людей или окружающей среде, значительные материальные потери и нарушение условий жизнедеятельности людей.

Полномочия в сфере управления и организации защиты населения и территории Инзенского района от чрезвычайных ситуаций реализуются **отделом по делам ГО, ЧС и взаимодействию с правоохранительными органами** администрации МО «Инзенский район».

За период с 2012 по 2019 год на территории Инзенского района **чрезвычайные ситуации техногенного и природного характера не возникали.**

Единой Дежурной Диспетчерской службой (ЕДДС) района уточняется схема взаимодействия с дежурно диспетчерскими службами предприятий и организаций, управляющими компаниями района, проверяется исправность средств связи экстренного вызова оперативных служб при возникновении различных чрезвычайных ситуаций.

Пожарная обстановка, сложившаяся на территории Инзенского района, характеризуется увеличением числа пожаров (таблица 24).

**Таблица 24. - Пожарная обстановка, сложившаяся на территории МО «Инзенский район»**

| Показатель                                   | 2012 | 2013 | 2014 | 2015 | 2016 | 2017 | 2018 | 2019 |
|--|------|------|------|------|------|------|------|------|
| Число пожаров, случаев                       | 39   | 31   | 27   | 22   | 29   | 26   | 37   | 171  |
| Число пострадавших в результате пожара, чел. | 3    | 3    | 3    | 2    | 1    | 1    | 2    | 2    |
| Число погибших в результате пожара, чел.     | 3    | 5    | 6    | 4    | 4    | 4    | 1    | 7    |

Минимальное за проанализированный период число пожаров, произошедших на территории Инзенского района, было зафиксировано в 2015 году и составило **22** возгорания. В течение последующих четырёх лет отмечается осложнение пожарной обстановки, выражающееся в увеличении

числа пожаров. По итогам 2019 года на территории Инзенского района зафиксирован **171** пожар, в результате которого **7** человек погибли и **2** человека пострадали. Следует отметить, что **число пожаров и количество погибших в них людей, зарегистрированные в 2019 году, являются максимальными за прошедший восьмилетний период!**

В этой связи, реализации противопожарных мероприятий в Инзенском районе уделяется особое внимание. Работы по обновлению минерализованных полос и противопожарных разрывов, около населённых пунктов Инзенского района проводятся в осенний период, чтобы после схода снега минерализованная полоса не успела зарости травой.

Кроме того, на территории Инзенского района расположен обширный участок лесного фонда общей площадью **более 84 тыс. га**. В зоне, подверженной лесным и торфяным пожарам расположены 4 населенных пункта: **город Инза, посёлок городского типа Глотовка, посёлок Неклюдовский** и **село Юлово**. Общая численность населения, проживающего в пожароопасной зоне, составляет **303** человека.

С учетом анализа лесопожарной обстановки предыдущих лет администрацией Инзенского района разработан и реализуется комплекс организационных и практических мероприятий, направленный на предупреждение и тушение лесных и торфяных пожаров, защиты населенных пунктов и объектов экономики, попадающих в зоны высокой пожарной опасности.

В рамках реализации первичных мер пожарной безопасности на территории Инзенского района создаются условия для участия граждан в организации добровольной пожарной охраны (ДПО), сформированы пожарные дружины и команды, которые в свою очередь входят в систему обеспечения пожарной безопасности муниципального образования.

Для контроля за пожарной обстановкой в 4 населенных пунктах, граничащих с лесными массивами, организованы дежурства и патрулирование членами ДПО, утвержден график наземного патрулирования. На сегодняшний день количество добровольных противопожарных формирований составляет **36** подразделений общей численностью **180** человек.

Для своевременного оповещения и эвакуации населения при угрозе распространения природных пожаров разработаны схемы оповещения, применяется система КСЭОН.

Вопросы противопожарной безопасности находятся на постоянном контроле, рассматриваются еженедельно на аппаратных совещаниях

с заслушиванием докладов Глав Администраций городских и сельских поселений о проводимой работе.

Другим не менее важным элементом комплекса мер по обеспечению общественной безопасности является **борьба с преступностью**.

Криминогенная обстановка на территории Инзенского района в целом за проанализированный восьмилетний период характеризуется значительным сокращением числа совершённых противоправных действий, вместе с тем нельзя не отметить наметившуюся в 2019 году тенденцию осложнения криминогенной обстановки (таблица 25).

Так за 2019 год общее число зарегистрированных преступлений увеличилось практически на **25%** относительно уровня 2018 года, в частности увеличилось число случаев совершения следующих противоправных действий:

- число краж выросло до **80**, то есть более чем на **23%**;
- число фактов умышленного причинения тяжкого вреда здоровью и преступлений, совершённых группой лиц, по итогам 2019 года увеличилось до **6** случаев;
- число преступлений, совершённых ранее судимыми лицами, увеличилось на **17** случаев, то есть практически на **33%**.

**Таблица 25. - Динамика криминогенной обстановки на территории МО «Инзенский район»**

| Показатель   | 2012 | 2013 | 2014 | 2015 | 2016 | 2017 | 2018 | 2019 | 2019<br>в %<br>к 2018 | 2019<br>в %<br>к 2012 |
|--|------|------|------|------|------|------|------|------|-----------------------|-----------------------|
| Количество зарегистрированных преступлений всего, единиц     | 480  | 416  | 422  | 429  | 341  | 283  | 228  | 284  | 124,6                 | 59,2                  |
| Кражи  | 144  | 129  | 128  | 155  | 113  | 91   | 65   | 80   | 123,1                 | 55,6                  |
| Убийства   | 3    | 3    | 5    | 2    | 1    | 1    | 0    | 0    | -                     | 0,0                   |
| факты умышленного причинения тяжкого вреда здоровью          | 9    | 11   | 5    | 9    | 8    | 1    | 5    | 6    | 120                   | 66,7                  |
| преступления в сфере незаконного оборота оружия              | 3    | 8    | 2    | 4    | 6    | 3    | 6    | 3    | 50                    | 100                   |
| преступления, связанные с незаконным оборотом наркотиков     | 29   | 15   | 14   | 23   | 15   | 15   | 13   | 13   | 100                   | 44,8                  |
| <b>Преступления, совершённые отдельными категориями лиц:</b> |      |      |      |      |      |      |      |      |                       |                       |
| - несовершеннолетними  | 12   | 7    | 4    | 14   | 9    | 6    | 5    | 4    | 80                    | 33,3                  |
| - лицами, ранее совершавшими преступления                    | 221  | 194  | 182  | 200  | 155  | 144  | 117  | 144  | 123,1                 | 65,2                  |

| Показатель   | 2012  | 2013  | 2014  | 2015  | 2016  | 2017 | 2018 | 2019 | 2019<br>в %<br>к 2018 | 2019<br>в %<br>к 2012 |
|--|-------|-------|-------|-------|-------|------|------|------|-----------------------|-----------------------|
| - ранее судимыми лицами  | 152   | 105   | 92    | 116   | 46    | 73   | 52   | 69   | 132,7                 | 45,4                  |
| - группой лиц  | 34    | 20    | 32    | 23    | 13    | 13   | 5    | 6    | 120                   | 17,6                  |
| Число погибших в результате преступных посягательств                 | -     | -     | -     | 8     | 5     | 6    | 4    | 3    | 75                    | -                     |
| Число зарегистрированных преступлений – на 10 тыс. населения, единиц | 145,5 | 128,4 | 133,1 | 137,9 | 111,4 | 94,0 | 76,8 | 97,6 | 127,1%                | 67,1%                 |

Указанные негативные тенденции обусловили рост общего уровня преступности по итогам 2019 года практически до **98 преступлений** в расчёте на 10 тыс. населения, то есть более чем на **27%** относительно уровня 2018 года.

Вместе с тем нельзя не отметить и ряд положительных тенденций:

➤ число преступлений в сфере незаконного оборота оружия сократилось на **50%**;

➤ в течение двух последних лет на территории Инзенского района не допускается совершение убийств и рост числа преступлений, связанных с незаконным оборотом наркотиков, за проанализированный восьмилетний период число случаев незаконного оборота наркотиков снизилось до **13**, то есть более чем на **55%**;

➤ с 2016 года наблюдается устойчивое сокращение числа преступлений, совершённых несовершеннолетними, по сравнению с максимальным показателем 2015 года число преступлений с участием несовершеннолетних по итогам 2019 года сократилось до **4**, или на **71%**;

➤ в течение пяти последних лет число погибших в результате преступных посягательств стабильно снижается, по данным за 2019 год преступные действия стали причиной смерти **3** человек, относительно уровня 2015 года снижение составило более **37%**.

Основным государственным органом, обеспечивающим охрану общественного порядка, соблюдение законности и пресечение противоправных действий на территории Инзенского района является межмуниципальный отдел МВД России «Инзенский». В 2019 году отделом обеспечено раскрытие **215** преступлений, совершённых на территории Инзенского района, что более чем на **17%** выше уровня 2018 года (рисунок56).





**Рисунок 56. - Результаты работы по раскрытию преступлений, совершённых на территории МО «Инзенский район»**

Средняя раскрываемость преступлений за проанализированный восьмилетний период составляет **73%**.

В целях оказания содействия межмуниципальному отделу МВД, а также для профилактики и предупреждения преступлений администрацией Инзенского района организована работа добровольной народной дружины (ДНД), состоящей из **31** дружинника.

Только за два последних года народные дружинники осуществили **1904** выхода на охрану общественного порядка и оказали содействие в раскрытии **20** преступлений, совершённых на территории Инзенского района.

Администрацией МО «Инзенский район» ежемесячно разрабатываются и утверждаются графики межведомственных рейдов, с участием народных дружинников по проверке парков, дворов, подъездов, территорий, прилегающих к образовательным учреждениям и учреждениям культуры и досуга. Основными целями таких рейдов являются **охрана общественного порядка, выявление и пресечение противоправных действий лиц**, в том числе **употребляющих спиртные и спиртосодержащие напитки в общественных местах**.

В настоящее время особое значение с точки зрения обеспечения общественной безопасности приобрела **деятельность по профилактике терроризма и экстремизма**.

За период с 2012 по 2019 год на территории Инзенского района **не допущено совершение преступлений террористического характера и экстремистской направленности**.



В рамках реализации полномочий по профилактике терроризма и экстремизма, а также минимизации и ликвидации последствий их проявления на территории муниципального образования администрацией Инзенского района разработана и утверждена подпрограмма «Комплексные меры по профилактике правонарушений и терроризма на территории муниципального образования «Инзенский район» Ульяновской области на 2016 - 2020 годы» (Постановление Администрации МО «Инзенский район» от 07.10.2015 № 1020) муниципальной программы «Обеспечение правопорядка, безопасности жизнедеятельности и профилактики терроризма на территории муниципального образования «Инзенский район» Ульяновской области на 2016-2020 годы».

В целях противодействия вовлечению в террористическую деятельность граждан и для пресечения распространения экстремистских идей на территории Инзенского района организована следующая работа:

- привлечение образовательных организаций в пределах их компетенции к работе по недопущению распространения в молодёжной среде идей экстремизма и терроризма;
- проведение постоянного мониторинга общественного мнения в первую очередь в молодёжной среде, нацеленного на выявление радикальных настроений среди учащихся и студентов;
- осуществление контроля за деятельностью неформальных молодежных сообществ (установление лидеров, активных членов, задач и характера активности);
- проведение личных бесед с учащимися, наиболее подверженными влиянию террористических идей (дети из неблагополучных семей; учащиеся с выраженным изменением социального поведения);
- разъяснение сущности и общественной опасности терроризма, информирование о применяемых мерах ответственности за совершение действий террористического характера в целях формирования критического отношения к террористической и экстремистской деятельности.

Для координации действий по недопущению распространения терроризма и экстремизма на территории Инзенского района администрацией организована работа антитеррористической комиссии.

Решение вопросов обеспечения безопасного проживания граждан является важным элементом комплекса мер, обеспечивающих устойчивое социально-экономическое развития Инзенского района.

Результаты анализа текущей ситуации указывают на необходимость усиления работы по двум ключевым направлениям:

❖ **обеспечение пожарной безопасности в первую очередь за счёт эффективной реализации первичных мер пожарной охраны (особенно актуально в связи с наступлением весенне-летнего сезона и расположением на территории района обширного лесного массива)**;

❖ **усиление мер борьбы с преступностью (актуально в связи с наметившейся по итогам 2019 года тенденцией роста общего уровня преступности)**.

### 1.3.5. Экологическая ситуация

Одним из приоритетных направлений развития муниципального образования «Инзенский район» является восстановление и сохранение экологического равновесия хозяйственной деятельности, которая на современном этапе сопряжена с производством и применением весьма широкого круга веществ, в том или ином виде попадающих в окружающую среду, в том числе в и природные воды. Хотя и не все из этих веществ обладают высокой токсичностью, каждое чужеродное соединение в определённой степени смещает природное равновесие, оказывая неблагоприятное воздействие на водные экосистемы. Критерием оценки экологического равновесия является способность территории выдержать совокупную нагрузку существующих и вновь привнесённых отраслей, а также, урбанизации без ущерба для развития социально-экономических и социально-экологических процессов.

#### *Характеристика атмосферного воздуха*

Оценка уровня загрязнения атмосферного воздуха производится путем сравнения концентраций вредных примесей, находящихся в воздушной среде, с гигиеническими нормативами. Наиболее распространёнными в настоящее время критериями оценки качества атмосферы являются предельно допустимые концентрации (ПДК) вредных веществ. Утвержденные нормативы ПДК различных веществ едины для всего государства. Гигиенические нормативы ГН 2.1.6.3492-17 «Предельно допустимые концентрации (ПДК) загрязняющих веществ в атмосферном воздухе городских и сельских поселений» утверждены согласно Постановлению №165 от 22.12.2017 главным государственным санитарным врачом Российской Федерации и введены в действие с 22.12.2017.

Если проанализировать данные об объёмах выбросов загрязняющих веществ в атмосферный воздух от стационарных источников за период 2009-2018 гг., то ежегодно он составлял порядка

800-1000 тонн, но в соответствии с последними доступными на данный момент официальными статистическими данными 2018 года произошло резкое сокращение до 212 тонн или в 4,4 раза в сравнении с 2017 годом. Максимальный объём выбросов в анализируемом периоде был зафиксирован в 2013 году и составлял 1163 тонн (таблица 26).

**Таблица 26. – Динамика объёма выбросов загрязняющих веществ в атмосферный воздух от стационарных источников на территории муниципального образования «Инзенский район» за 2009-2018 гг.**

| Показатели  | 2009 | 2010 | 2011 | 2012 | 2013 | 2014 | 2015 | 2016 | 2017 | 2018 |
|---|------|------|------|------|------|------|------|------|------|------|
| Выброшено в атмосферу загрязняющих веществ, т                   | 847  | 885  | 1149 | 866  | 1163 | 749  | 916  | 867  | 923  | 212  |
| Число источников выбросов загрязняющих веществ в атмосферу, ед. | 233  | 300  | 214  | 223  | 226  | 202  | 199  | 175  | 224  | н/д  |

Число источников выбросов загрязняющих веществ в атмосферу достигло максимального значения в 2010 году и составило 300 единиц, минимального – в 2016 году (175 единиц), но в 2017 году выросло до 224 единиц.

Основной задачей очистных сооружений является понижение количества загрязнений, которые находятся в том или ином ресурсе. Как видно из данных рисунка 57, **порядка 95% поступивших на очистные сооружения загрязняющих веществ обезвреживается, что свидетельствует об эффективности пылегазоочистного оборудования.** Столь высокий процент обезвреживания загрязняющих веществ положительно сказывается на уровне экологической безопасности муниципального образования.



**Рисунок 57. – Динамика уловленных и обезвреженных загрязняющих веществ из поступивших на очистку на территории муниципального образования «Инзенский район» за 2009-2018 гг.**

Проблемным моментом является то, что **улавливается только 58,2% от общего количества отходящих от стационарных источников загрязняющих веществ. При этом данный показатель стабильно увеличивается**, что подтверждается данными наблюдений за концентрацией вредных примесей, находящихся в воздушной среде.

**Стационарный пост наблюдения в г. Инза, расположенный по ул. Льва Толстого, д. 11А, ежедневно четыре раза в сутки проводит отбор проб по восьми загрязняющим веществам (взвешенные вещества, диоксид серы, оксид углерода, диоксид азота, оксид азота, фенол, гидрохлорид, формальдегид) и сопутствующие метеонаблюдения (атмосферное давление, температура воздуха, направление ветра, скорость ветра). Всего за 2019 год отобрано 7936 проб атмосферного воздуха, отмечено 7 случаев превышения санитарно-гигиенического критерия ПДК, что составляет 0,1% от общего числа проб.**

Среднемесячные концентрации формальдегида в г. Инза повысились с 1,0 ПДК с.с. в 2018 году до 1,1 ПДК с.с. в 2019 году. Максимальная концентрация 1,7 ПДК м.р. наблюдалась в 13 часов 29 апреля при северо-восточном направлении ветра. По взвешенным веществам, диоксиду серы, оксиду углерода, диоксиду азота, оксиду азота, фенолу и гидрохлориду превышений ПДК не зафиксировано.

Среднемесячные концентрации диоксида азота в г. Инза увеличились с 0,6 ПДК с.с. в 2018 году до 0,7 ПДК с.с. в 2019 году и не превышали санитарно-гигиенических норм ПДК. Максимальная концентрация 0,6 ПДК была зарегистрирована 22 июня в 01 час при северном направлении ветра. Среднемесячные концентрации оксида азота не изменились и составили в 2018-2019 гг. 0,2 ПДК с.с. Максимальная концентрация 0,1 ПДК с.с. была зарегистрирована 6 апреля в 13 часов при юго-восточном направлении ветра.

**По индексу загрязнения атмосферы состояние загрязнения атмосферного воздуха оценивается как «низкое».** Случаев экстремально высокого (превышение ПДК в 50 раз) и высокого (превышение ПДК в 10 раз) загрязнения атмосферного воздуха отдельными примесями не зарегистрировано.

### ***Отходы производства и потребления***

Согласно Территориальной схеме обращения с отходами, в том числе с твёрдыми коммунальными отходами, на территории Ульяновской области, утверждённой приказом Министерства промышленности, строительства, жилищно-коммунального комплекса и транспорта Ульяновской области от

28.12.2017 № 50-од, количество образования ТКО с учётом жилого фонда, объектов общественного назначения, торговых и культурно-бытовых учреждений и садовых (дачных) товариществ в Инзенском районе по итогам 2019 года составило 82 305 м<sup>3</sup> или 20 576.25 тонн, или 2% от общего объёма образованных отходов на территории Ульяновской области. В соответствии с прогнозом образования ТКО IV-V классов опасности к 2030 году произойдёт сокращение массы отходов на 2%, при этом объём отходов увеличится на 6%.

83,8% отходов приходится на жилой фонд. Количество отходов производства и потребления по предприятиям Инзенского района, отчитавшимся по форме 2-ТП (отходы), за 2019 год составило 1 601 тонн – 13,5% от общего объёма образованных отходов производства и потребления на территории района.

Согласно требованиям СанПиН 2.1.2.2645-10 «Санитарно-эпидемиологические требования к условиям проживания в жилых зданиях и помещениях», для установки контейнеров должна быть оборудована специальная площадка с водонепроницаемым (бетонным или асфальтовым) покрытием, ограниченная ограждением с трёх сторон высотой не менее 1 метра, желательное обустройство зелёными насаждениями (кустарниками) по периметру и имеющая подъездной путь для автотранспорта.

Для населенных пунктов с численностью менее 1000 жителей возможно реализовать систему накопления и удаления отходов с помощью бункеров-накопителей объемом 8 куб. м, установленных на границе населенных пунктов. Население самостоятельно складировать отходы в бункеры-накопители. Накопление и вывоз отходов необходимо осуществлять мусоровозами, осуществляющими освобождение бункера непосредственно на бункерной площадке.

Отходы юридических лиц в сельских населенных пунктах необходимо собирать в контейнеры, которые должны приобретаться хозяйствующими субъектами самостоятельно. При этом необходимо оборудовать контейнерные площадки для размещения контейнеров. Вывоз отходов юридических лиц может осуществляться спецтехникой для вывоза ТКО от жилого сектора на основании отдельных договоров.

**В населенных пунктах Инзенского района на 477 контейнерных площадках установлено 423 контейнера 1,1 м<sup>3</sup>, 108 бункера 4 м<sup>3</sup>, 4 бункера 8 м<sup>3</sup>, в том числе:**

❖ Инзенское городское поселение – 219 контейнеров 1,1 м<sup>3</sup>, 26 бункеров 4 м<sup>3</sup>, 3 бункера 8 м<sup>3</sup>, 10 контейнеров для отдельного сбора ТКО;

- ❖ Готовское городское поселение – 37 контейнеров 1,1 м<sup>3</sup>, 12 бункеров 4 м<sup>3</sup>;
- ❖ Труслейское сельское поселение – 51 контейнер 1,1 м<sup>3</sup>, 3 бункера 4 м<sup>3</sup>;
- ❖ Черемушкинское сельское поселение – 28 контейнеров 1,1 м<sup>3</sup>, 11 бункеров 4 м<sup>3</sup>;
- ❖ Оськинское сельское поселение – 15 контейнеров 1,1 м<sup>3</sup>, 19 бункеров 4 м<sup>3</sup>, 1 бункер 8 м<sup>3</sup>;
- ❖ Коржевское сельское поселение – 34 контейнера 1,1 м<sup>3</sup>, 12 бункеров 4 м<sup>3</sup>;
- ❖ Валгусское сельское поселение – 37 контейнеров 1,1 м<sup>3</sup>, 12 бункеров 4 м<sup>3</sup>;
- ❖ Сьюсюмское сельское поселение – 2 контейнера 1,1 м<sup>3</sup>, 12 бункеров 4 м<sup>3</sup>.

**Для юридических лиц расположено 64 контейнерные площадки, на которых установлен 71 контейнер 1,1 м<sup>3</sup>, 42 контейнера 0,36 м<sup>3</sup> и 1 бункер 4 м<sup>3</sup>.**

По заявкам городских и сельских поселений Инзенского района с учетом мнения населения, **потребность в контейнерном парке составляет 301 контейнер 1,1 м<sup>3</sup> для жителей коммунального сектора Инзенского района и 30 контейнеров 0,36 м<sup>3</sup> для юридических лиц и предпринимателей, подавшим заявку региональному оператору.**

### ***Характеристика водных объектов***

**Инзенский район богат водными ресурсами. Главная водная артерия – р. Сура (общая длина – 841 км.), протяжённость которой в границах района составляет 76 км. В Инзенском районе в Суру впадает 13 притоков длиной более 1 км. Вторая по величине – река Инза (123 км). Она имеет 41 приток.**

**Специалистами филиала ФГБУ «Приволжское УГМС» были совершены выезды и отобраны пробы природных и сточных вод в р. Сура в 2018 году. Согласно результатам, значение удельного комбинаторного индекса загрязнённости воды в р. Сура значительно возросло по сравнению с прошлым годом наблюдений, качество воды в реке ухудшилось, класс качества изменился. В 2018 году вода характеризуется как «очень загрязнённая» и относится к классу 3 «Б».**

**К малым рекам относятся Сьюсюмка, Сызганка, Тала, Старый Колдаис, Налитовка, Аришка, Аргац, Эмбелейка, Юловка, Какорма, Яшинка,**

Карсунка, Букава, Сухой Аргаш. Со стороны Мордовии уже на территории Ульяновской области впадают реки Лаша, Штырма.

В районе много родников. Некоторые из них используются местными жителями как источники питьевой воды (с. Городищи, Новосурское, Первомайское, Дракино, Стрельникове, Проломиха и другие). Вода из ряда источников не исследовалась, возможно, некоторые из них могут иметь минеральную, лечебную воду.

**На территории района имеется несколько озер и прудов, в прибрежной зоне которых возможно осуществлять рекреационную деятельность.**

### *Характеристика лесного фонда*

Одним из важнейших сырьевых ресурсов промышленно-эксплуатационного назначения в Инзенском районе являются леса. Значительная доля промышленного производства Инзенского района приходится именно на лесоперерабатывающую отрасль.

Из общей площади 202 тыс. га территории района **лесами занято 42% (или 84,5 тыс. га). Из площади, покрытой лесом, 40,4% (или 31,1 тыс. га) занимают эксплуатационные леса** и 59,6% (или 50,4 тыс. га) – защитные леса. Общий запас древесины составляет 12184,2 тыс. м<sup>3</sup>, в том числе спелые насаждения – 1178,9 тыс. м<sup>3</sup>, перестойные – 592 тыс. м<sup>3</sup>. Из общего запаса спелых и перестойных насаждений лиственное хозяйство составляет 1622,4 тыс. м<sup>3</sup> (91,6%).

**Инзенское лесничество состоит из 6 участковых лесничеств:**

- ❖ Аргашское участковое лесничество площадью 10578 га;
- ❖ Валгусское участковое лесничество площадью 13659 га;
- ❖ Готовское участковое лесничество площадью 12380 га;
- ❖ Инзенское участковое лесничество площадью 9453 га;
- ❖ Труслейское участковое лесничество площадью 10483 га;
- ❖ Чамзинское участковое лесничество площадью 15459 га.

На территории лесничества также находятся леса, ранее находившиеся во владении сельскохозяйственных организаций, общей площадью 12552,6 га.

**На территории лесничества находятся особо охраняемые природные территории, обладающие уникальными лесорастительными и биологическими свойствами:**

1) **Юловский пруд** – памятник природы регионального значения образован в соответствии с решением Ульяновского облисполкома от 15.03.1961 № 296. Пруд создан в долине р. Юловка местным помещиком в

начале XX века. Местоположение: 1-1,5 км восточнее с. Юлово на территории Готовского участкового лесничества. Площадь: 60,4 га, средняя глубина 2-3 м, максимальная – до 20 м. Основным объектом охраны являются водные ресурсы. Основными задачами памятника природы являются:

- сохранение, поддержание и восстановление Юловского пруда и его биоты;
- регулирование рекреационной деятельности.

2) **Реликтовые леса вокруг Юловского пруда** – памятник природы регионального значения образован в соответствии с постановлением Главы администрации области от 20.06.1996 № 104. Местоположение: на территории Готовского участкового лесничества. Площадь: 932 га. Основным объектом охраны являются высокобонитетные насаждения сосны обыкновенной. На территории заказника выделены две функциональные зоны: резерватная и зона традиционного природопользования.

Резерватная зона служит для сохранения наиболее ценных участков природы ООПТ. Здесь запрещается любая хозяйственная деятельность, противоречащая целям создания зоны.

Зона традиционного природопользования служит для поддержания целостного облика и структуры степных и лесных ландшафтов ООПТ и допускает регламентированную хозяйственную деятельность, имитирующую исторически сложившийся режим воздействия на степные сообщества и ведение лесного хозяйства без ущерба целостности лесным сообществам.

3) **Реликтовые насаждения Готовского лесничества** – памятник природы регионального значения, образован в соответствии с решением Ульяновского облисполкома от 10.02.1976 № 102. Местоположение: 6 км к востоку от с. Юлово на территории Готовского участкового лесничества. Площадь: 45,4 га. Основным объектом охраны являются высокобонитетные насаждения сосны обыкновенной.

4) **Реликтовые леса усадьбы Н.П. Огарева** – памятник природы регионального значения образован в соответствии с решением Ульяновского облисполкома от 10.02.1976 № 102. Местоположение: 1,5 км к северо-востоку от с. Проломиха на территории Чамзинского участкового лесничества. Площадь: 231 га. Основным объектом охраны являются хвойные насаждения, примыкающие к бывшей усадьбе писателя Н.П. Огарева.

5) **Болото Моховое** – памятник природы регионального значения образован в соответствии с распоряжением Главы администрации области от 21.11.1994 № 1190-р. Местоположение: 6 км от разъезда



Дубенки на территории Труслейского участкового лесничества. Площадь: 17,6 га. Основным объектом охраны является водный объект – болото. Уникальность болота заключается в том, что оно – единственное верховое болото в области; флора насчитывает 17 видов сосудистых растений и 11 видов мхов. Основными задачами памятника природы являются сохранение в естественном виде болота Моховое и проведение научно-исследовательских работ.

6) Родник Окненный – памятник природы регионального значения образован в соответствии с решением Ульяновского облисполкома от 04.06.1991 № 233. Местоположение: 3,5 км юго-западнее с. Дубенки и 2,5 км северо-западнее д. Яшинки на территории Труслейского участкового лесничества. Площадь: 1,5 га. Основным объектом охраны является родник.

Наиболее губительными и приносящими вред факторами для особо охраняемых природных территорий, находящихся в лесных массивах, являются лесные пожары.

Таблица 27. – Динамика показателей, характеризующих состояние лесного фонда на территории муниципального образования «Инзенский район» за 2009-2018 гг.

| Показатели                                     | 2009 | 2010   | 2011 | 2012  | 2013  | 2014  | 2015 | 2016 | 2017 | 2018  |
|--|------|--------|------|-------|-------|-------|------|------|------|-------|
| Площадь лесовосстановления, га                 | 77,7 | 104,1  | 135  | 111,8 | 180,7 | 123,5 | 88,3 | 83   | 80,6 | 71,7  |
| Число лесных пожаров, ед.                      | 24   | 67     | 1    | -     | -     | -     | 5    | 4    | 1    | 7     |
| Площадь лесных земель, пройденная пожарами, га | 35,9 | 183,14 | 0,5  | -     | -     | -     | 8,55 | 1,16 | 1,3  | 35,69 |

Приведённые в таблице 27 данные показывают, что максимального значения в анализируемом периоде показатель **площади лесовосстановления** в Инзенском районе достиг в 2013 году и составил 180,7 га. Затем, несмотря на реализацию государственной программы Ульяновской области «Охрана окружающей среды и восстановление природных ресурсов в Ульяновской области на 2014-2021 годы», площадь лесовосстановления сокращалась и по итогам 2018 года составила 71,7 га, то есть показатель «вернулся» к уровню 2009 года.

Вместе с тем необходимо отметить очень низкое количество **лесных пожаров** в последние годы, максимально число которых фиксировалось в 2010 году (67) и было связано с неблагоприятными погодными условиями весенне-летнего периода – высокие температуры воздуха и минимальное количество дождей. **В период 2012-2014 годов лесных пожаров на территории Инзенского района не фиксировалось.**

В целях сохранения лесного фонда в лесах Инзенского района

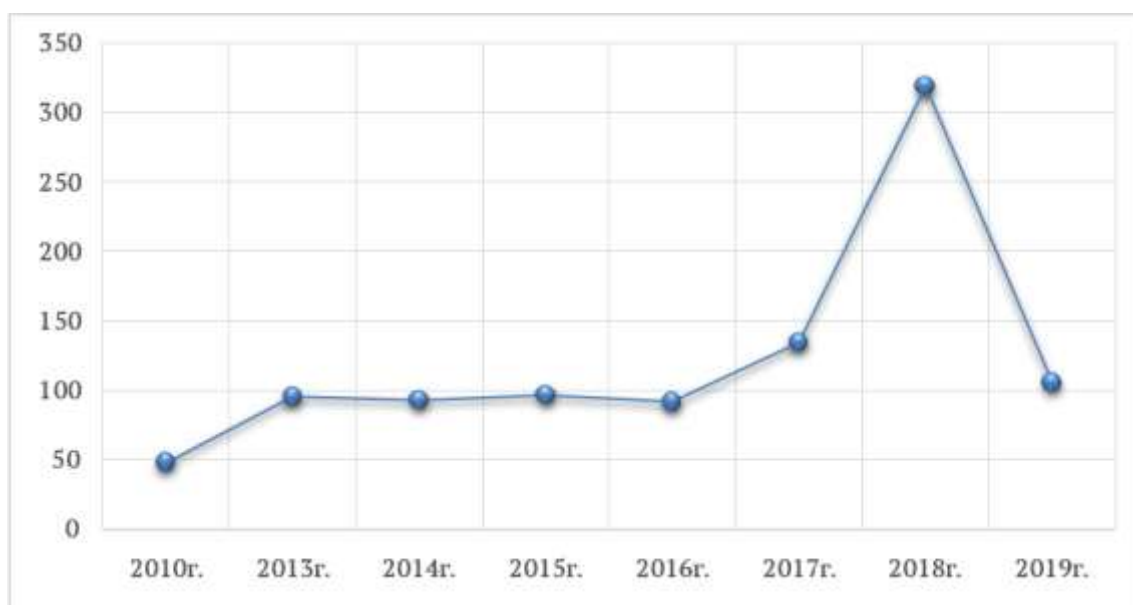
формируются необходимые объекты лесной инфраструктуры (таблица 28).

**Таблица 28. – Характеристика объектов лесной инфраструктуры**

|   |     |       |
|---|-----|-------|
| Лесная дорога                                     | км  | 667,7 |
| Квартальные просеки                               | км  | 1610  |
| Пожарный наблюдательный пункт                     | шт. | 3     |
| Пожарный водоем                                   | шт. | 3     |
| Противопожарный разрыв                            | км  | 18,8  |
| Щит для размещения противопожарного инвентаря     | шт. | 9     |
| Обустроенное место для разведения костра и отдыха | шт. | 13    |
| Лесоустроительный знак                            | шт. | 1150  |
| Информационный щит                                | шт. | 4     |
| Аншлаг  | шт. | 30    |

Общая протяжённость дорог на территории лесничества составляет 667,7 км, в том числе с твёрдым покрытием 32,3 км. Средняя протяжённость автомобильных дорог на территории лесничества составляет 9,3 метра на 1 га.

Модернизация лесной инфраструктуры, поддержание объектов в работоспособном состоянии, строительство новых объектов требует финансовых вложений. При этом необходимо отметить, что **максимальный объём затрат на охрану окружающей среды приходился на 2017-2018 годы и составлял 134 и 319 тыс. рублей соответственно.** Динамика затрат на охрану окружающей среды на территории муниципального образования «Инзенский район» за 2010-2019 гг. представлена на рисунке 58.



**Рисунок 58. – Динамика затрат на охрану окружающей среды на территории муниципального образования «Инзенский район» за 2010-2019 гг., тыс. рублей**

**Таким образом, экологическая ситуация на территории муниципального образования «Инзенский район» характеризуется следующими аспектами:**

✓ состояние загрязнения атмосферного воздуха оценивается как «низкое», в тоже время ориентированность промышленности на добычу и переработку полезных ископаемых предъявляет особые требования к обеспечению безопасности в данной сфере;

✓ учитывая, что в соответствии с прогнозом образования ТКО IV-V классов опасности к 2030 году произойдёт увеличение объёма отходов на 6%, необходимо предпринимать все возможные меры по внедрению технологий переработки отходов и их вторичного использования;

✓ наличие на территории района озер и прудов, в частности Юловского пруда, в прибрежной зоне которых возможно осуществлять рекреационную деятельность является одним из факторов развития туристической отрасли с одной стороны, но предъявляет особые требования к сохранению этих объектов;

✓ лес является значимым экономическим ресурсом, соответственно мероприятия по лесовосстановлению и обеспечению пожарной безопасности в лесах района имеют важное значение с точки зрения обеспечения устойчивого социально-экономического развития муниципального образования «Инзенский район».

### **1.3.6. Информационно-телекоммуникационная инфраструктура и цифровая трансформация**

Сфера услуг связи на территории Инзенского района достаточно развита и в целом соответствует требованиям сегодняшнего дня: оказываются услуги стационарной и мобильной телефонной связи, широкополосного доступа в информационно-телекоммуникационную сеть «Интернет», спутниковой связи и цифрового телевидения, почтовой связи. **То есть каждый житель Инзенского района имеет возможность получения необходимой ему информации по различным каналам связи, наиболее ему привычной и удобной.**

**Услуги сотовой связи на территории Инзенского района оказывают 4 мобильных оператора: «МТС», «Билайн», «МегаФон» и Tele2. В настоящее время из 62 населённых пунктов Инзенского района, уверенный сигнал сотовой связи присутствует в 59 населённых пунктах, то есть 95%**

**населённых пунктов с проживающим на их территории населением обеспечена возможностью использования сотовой связи.**

В д. Анненково (проживает 1 человек), рзд. Вырыпаевка (проживает 2 человека), д. Старый Колдаис (проживает 7 человек) сотовая связь отсутствует или имеет нестабильный сигнал. **Основной причиной отсутствия сотовой связи в населённых пунктах района является особенность их расположения (сложность рельефа местности) и необходимость существенных затрат операторов сотовой связи на строительство базовых станций.** Принимая во внимание необходимость инвестирования значительных средств в строительство сооружений связи и экономическую эффективность, рассчитанную на основе показателей численности населения, установка дополнительных базовых станций сотовой связи в 2019 году операторами сотовой связи не производилась.

**Всеми операторами связи запущен скоростной интернет 4G в г. Инза, с. Оськино, п. Свет.** Технологии четвёртого поколения обеспечивают скорость до 15 Мбит/с.

Традиционным видом связи, доступным для жителей Инзенского района, является **стационарная телефонная связь** – число телефонных аппаратов телефонной сети общего пользования или имеющих на неё выход составляет, на последнюю отчётную дату, 4608 единиц. При этом **естественным явлением, с учётом развития технологий сотовой связи и повышения её доступности для населения, стало снижение данного показателя за последние 10 лет в 1,7 раза** – с 7926 единиц в 2009 году до 4608 в 2019 году. Также отметим, что максимального значения в анализируемом периоде число телефонных аппаратов телефонной сети общего пользования или имеющих на неё выход достигало в 2011 году – 8356 единиц. Естественно большинство телефонных аппаратов используется населением в квартирах и домовладениях поэтому, в аналогичной пропорции снизилось и число обслуживаемых квартирных телефонных аппаратов – с 6484 единиц в 2009 году до 3796 единиц в 2019 году или в 1,7 раза.

Обратная тенденция наблюдается по таксофонным аппаратам, число которых увеличилось с 39 в 2009 году до 65 в 2011 году (в 1,7 раза) и сохраняется на этом уровне до настоящего момента. Это говорит о том, что несмотря на развитие технологий сотовой связи и повышения её доступности для населения, удалённые и труднодоступные малые населённые пункты Инзенского района обеспечены стационарной телефонной связью.

**Таблица 29. Число телефонных аппаратов телефонной сети общего пользования на территории Инзенского района за период 2009-2019 гг.**

| Наименование показателя  | 2009 | 2010 | 2011 | 2012 | 2013 | 2014 | 2015 | 2016 | 2017 | 2018 | 2019 |
|--|------|------|------|------|------|------|------|------|------|------|------|
| Число телефонных аппаратов (включая таксофоны) телефонной сети общего пользования или имеющих на нее выход, единиц, в том числе: | 7926 | 8236 | 8356 | 8004 | 7827 | 7826 | 5343 | 5250 | 5113 | 4990 | 4608 |
| квартирных телефонных аппаратов, единиц  | 6484 | 6786 | 6856 | 6554 | 6477 | 6492 | 4468 | 4385 | 4245 | 4140 | 3796 |
| таксофонов всех типов, единиц  | 39   | 59   | 65   | 65   | 65   | 65   | 65   | 65   | 65   | 65   | 65   |

**Услуги почтовой связи** населению Инзенского района оказывает Ульяновским филиалом ФГУП «Почта России». По сведениям указанной организации, на территории района до 2018 года функционировало 39 отделений почтовой связи, а с 2018 года их стало 40. **Объём услуг почтовой связи вырос с 21,7 млн. рублей в 2009 году до 48,7 млн. рублей в 2019 году – в 2,2 раза.**

В настоящее время в рамках реализации федеральной целевой программы «Развитие телерадиовещания в Российской Федерации на 2009-2018 годы», утверждённой постановлением Правительства РФ №985 от 03.12.2009, филиалом ФГУП РТРС «Ульяновский ОРТПЦ» **завершены работы по строительству сети цифрового эфирного телерадиовещания.** Обеспечение сигналом цифрового эфирного телерадиовещания в Инзенском районе осуществляется с телевизионных передатчиков, установленных в г. Инза в 2014 году, которые обеспечивают **зону покрытия цифрового телерадиовещания на уровне 96,4%**. Таким образом, жителям Инзенского района доступны 20 телеканалов и 3 радиоканала высокого качества.

**Зона покрытия спутниковым сигналом (в основном «Телекарта» и «Триколор») на территории Инзенского района равна 100%.**

**Обеспечены или имеют техническую возможность широкополосного доступа к сети «Интернет» 93% населения Инзенского района.** Беспроводным доступом посредством мобильных технологий стандарта 3G/4G обладают 50% населения. Доступ к сети «Интернет» по волоконно-оптическим линиям связи (далее – ВОЛС) предоставлен в 18 населённых пунктах Инзенского района. Необходимо отметить, что 13 населённых пунктов (с. Аристовка, п. Неклюдовский, с. Палатово, с.

Поддубное, с. Репьёвка, п. Свет, с. Сюзсюм, с. Тияпино, с. Троицкое, с. Чамзинка, с. Черёмушки, с. Чумакино, с. Юлово) были подключены в рамках Федерального проекта «Устранение цифрового неравенства». Численность жителей указанных населённых пунктов составила 4195 человек.

Для осуществления проводного подключения к сети «Интернет» жителям необходимо оставить заявку на подключение в офисе клиентского обслуживания ПАО «Ростелеком» или по телефонному номеру 8-800-100-08-00.

На данный момент проводной широкополосный доступ к сети «Интернет» отсутствует в 44 населённых пунктах Инзенского района, при этом в 19 из них есть доступ к сети «Интернет» посредством мобильных технологий 3G.

Также необходимо отметить, что **Ульяновская область участвует в реализации Федерального проекта «Информационная инфраструктура» национального проекта «Цифровая экономика Российской Федерации» (реализация проекта с 2019 по 2021 гг.). В рамках проекта в 2019 году обеспечено подключение к проводному широкополосному доступу к сети «Интернет» посредством ВОЛС 15 социально-значимых объектов:**

- ✓ **8 фельдшерско-акушерских пунктов** (п. Неклюдовский, с. Оськино, с. Палатово, с. Репьёвка, с. Тияпино, с. Труслейка, с. Чамзинка, с. Юлово);
- ✓ **пожарная часть** (с. Чамзинка);
- ✓ **администрация сельского поселения** (с. Труслейка);
- ✓ **4 образовательных учреждения** (п. Неклюдовский, с. Оськино, с. Тияпино, с. Юлово);
- ✓ **управление Росгвардии** (г. Инза).

В период 2020-2021 гг. в рамках проекта запланировано подключение к широкополосному доступу к сети «Интернет» **19 социально-значимых объектов, в том числе к проводному широкополосному доступу к сети «Интернет» посредством ВОЛС.**

**Кроме создания информационно-телекоммуникационной инфраструктуры, в целях создания благоприятных условий цифровой трансформации в рамках национального проекта «Цифровая экономика Российской Федерации» муниципальным образованиям также необходимо:**

- 1. Обеспечить информационную безопасность в учреждениях и органах власти, в том числе за счёт использования отечественного программного обеспечения.**

Согласно последним актуальным данным сплошного обследования организаций, проводимого территориальным органом Федеральной службы государственной статистики по Ульяновской области, на территории Инзенского района учреждениями и организациями **на информационно-коммуникационные технологии (далее – ИКТ) было затрачено 14 135,9 тыс. рублей, из которых затраты на приобретение программных средств составляют всего 4,5% (!!!) или 639,7 тыс. рублей.** Сумма затрат на отечественное программное обеспечение в Инзенском районе составляет лишь 21% (136 тыс. рублей) от общих затрат на программные средства.

Необходимо также отметить тот факт, что **практически 50% затрат компаний на ИКТ составляют затраты оплату услуг электросвязи (6 993,1 тыс. рублей), в том числе 1 934 тыс. рублей на оплату доступа к сети «Интернет».**

**В рамках муниципальной программы «Развитие информационного общества, использование информационных и телекоммуникационных технологий, снижение административных барьеров, оптимизация и повышение качества предоставления муниципальных услуг органами местного самоуправления муниципального образования «Инзенский район» ежегодно осуществляется обновление программных средств и средств криптографической защиты информации и усиленной электронной подписи, а также покупка лицензионного антивирусного программного обеспечения.** Так, например, в период 2016–2018 гг. сумма затрат на эти цели составила 1,4 млн. рублей.

В период 2019–2021 гг. в рамках указанной муниципальной программы на создание устойчивой и безопасной информационно-телекоммуникационной инфраструктуры структурных подразделений и подведомственных организаций администрации муниципального образования «Инзенский район» планируется затратить ещё 605 тыс. рублей.

## **2. Обеспечить оказание государственных и муниципальных услуг в цифровом виде.**

В соответствии с постановлением администрации муниципального образования «Инзенский район» от 11.12.2019 № 1277 «О внесении изменений в постановление администрации муниципального образования «Инзенский район» от 25.05.2016 № 322 «Об утверждении Реестра муниципальных услуг, предоставляемых физическим и юридическим лицам администрацией муниципального образования «Инзенский район» оказывается 50 муниципальных услуг, 17 из которых можно получить в электронном виде на Портале государственных услуг. Не выходя из дома, используя современные технологии можно получить услуги в сфере

строительства, землеустройства, решить вопросы имущественных отношений, получения различных видов социальной помощи, а также осуществить постановку ребёнка на очередь в детский сад.

Согласно дорожной карте реализации регионального проекта «Цифровое государственное управление», до 2024 года в муниципальных образованиях Ульяновской области 100% муниципальных услуг должны быть переведены в цифровой вид.

### **3. Готовить кадры для цифровой экономики.**

В рамках решения данной задачи муниципалитетам необходимо повышать квалификацию в сфере цифровой экономики не только муниципальных служащих, но и создавать условия для обеспечения цифровой экономики компетентными кадрами. И в первую очередь эти условия должны создаваться в школах, где должно уделяться больше внимания математике, физике, информатике и другим техническим предметам.

Школы и другие образовательные организации должны принимать активное участие в федеральных грантовых конкурсах по данному направлению. Подавать заявки на поддержку образовательных проектов в Фонд развития информационных технологий Ульяновской области.

В рамках дополнительного образования необходимо развивать навыки креативности, изобретательства, знакомить детей с технологиями виртуальной реальности, 3Д-печати, робототехникой и беспилотными аппаратами.

Образовательными программами по цифровым компетенциям должны быть охвачены действующие сотрудники предприятий, временно безработные граждане, граждане старшего поколения, женщины в декретном отпуске, педагоги.

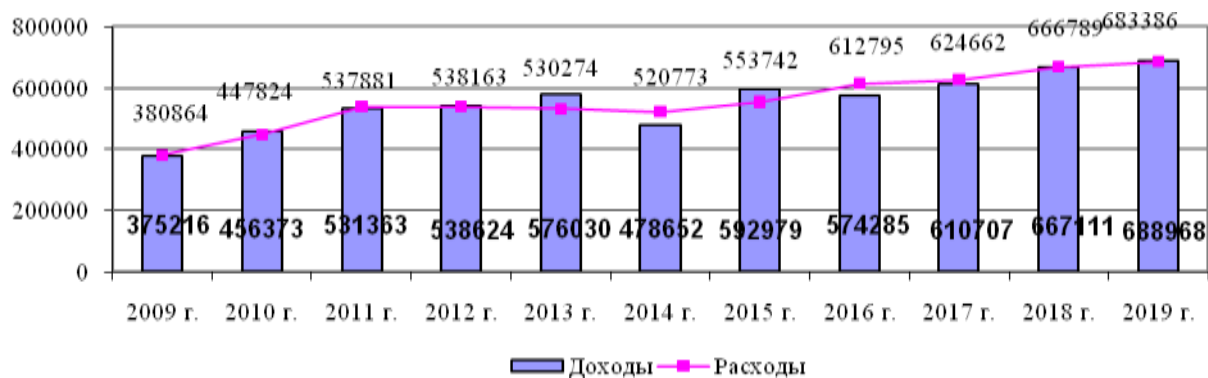
Администрация муниципального образования «Инзенский район» в рамках цифровой трансформации с 2019 года осуществляет обучение кадров. Так, 6 сотрудников администрации прошли повышение квалификации по дополнительной профессиональной программе «Основы цифровой трансформации и цифровой экономики: технологии и компетенции».

## **1.4. БЮДЖЕТНЫЙ ПОТЕНЦИАЛ**

Местный бюджет выступает важной составляющей любого муниципального образования, поскольку от эффективности финансового управления зависят большинство вопросов жизнеобеспечения населения и его социальная стабильность.



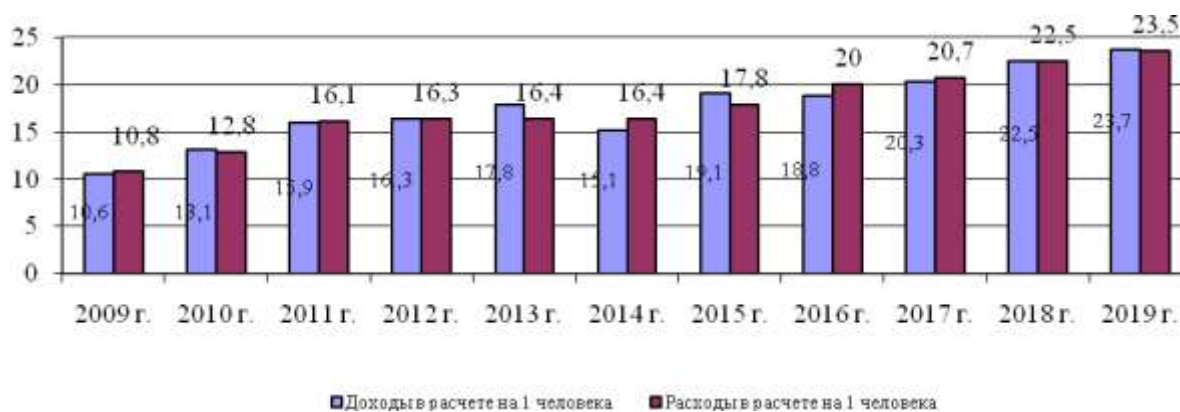
Под бюджетом муниципального образования (местным бюджетом) понимается форма образования и расходования денежных средств на финансовый год, предназначенных для исполнения функций муниципального образования. Функционирование бюджетов муниципальных образований происходит за счёт доходов и расходов. Доходная часть служит финансовой базой деятельности муниципального образования, а расходная, в свою очередь, необходима для удовлетворения потребностей населения.



**исунок 59. – Динамика доходов и расходов бюджета Инзенского района, тыс. руб.**

Доходная часть бюджета Инзенского района в 2019 году по сравнению с 2009 годом увеличилась на 313752 тыс. руб. или в 1,84 раза. Расходная часть за этот период увеличилась на 302522 тыс. руб. или в 1,79 раза.

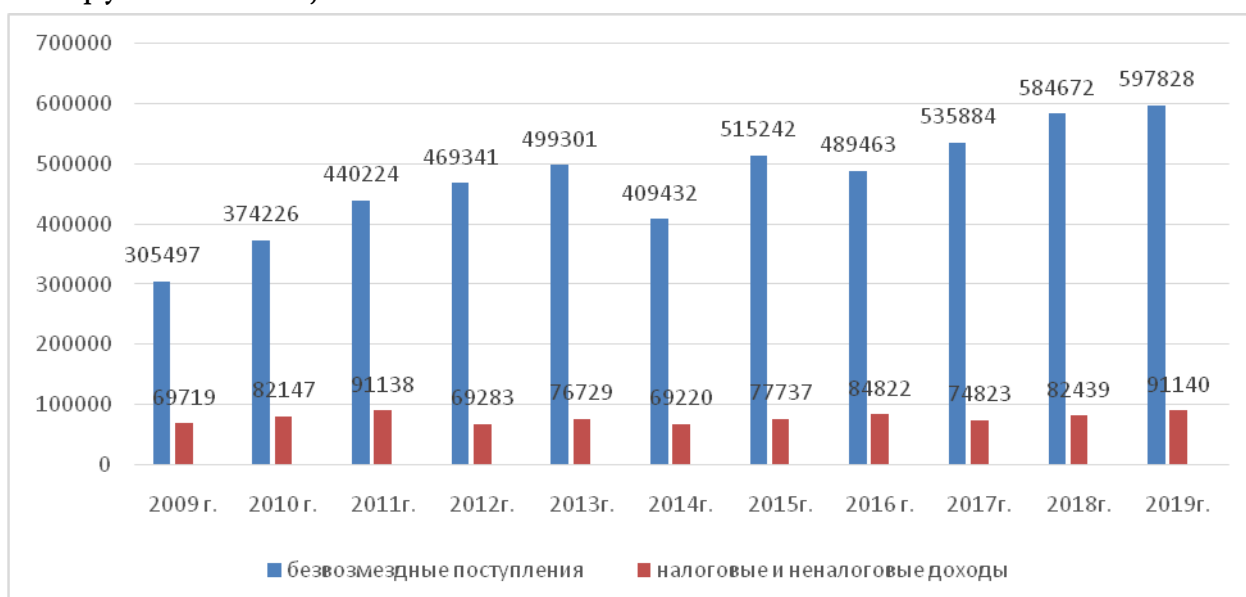
Доходы бюджета Инзенского района в анализируемом периоде в расчёте на одного жителя выросли с 10,6 тыс. руб. в 2009 году до 23,7 тыс. руб. в 2019 году или в 2,2 раза. Расходы на одного жителя района увеличились с 10,8 тыс. руб. в 2009 году до 23,5 тыс. руб. в 2019 году, или в 2,17 раза. Более высокий темп роста доходов и расходов местного бюджета в расчёте на одного жителя района по сравнению с темпами роста общих доходов и расходов связан с сокращением численности населения территории.



**Рисунок 60. – Динамика доходов и расходов бюджета Инзенского района в расчёте на 1 человека, тыс. руб.**

Доходная часть местного бюджета формируются за счёт налоговых и неналоговых доходов, а также за счёт безвозмездных поступлений.

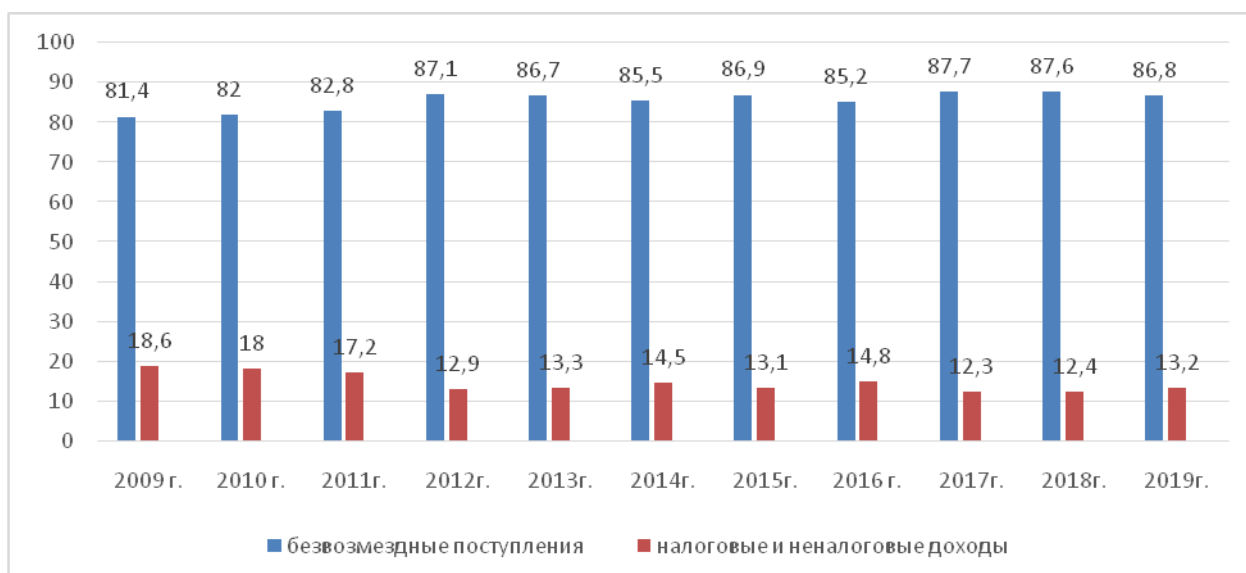
Инзенский муниципальный район относится к дотационным муниципальным образованиям, т.к. основную часть доходной части бюджета составляют безвозмездные поступления (дотации, субсидии, субвенции и иные межбюджетные трансферты). В 2019 году их сумма составила 597828 тыс. руб., что больше уровня 2009 года на 292331 тыс. руб. или в 1,96 раза. Сумма налоговых и неналоговых поступлений в бюджет Инзенского района в 2019 году составила 91140 тыс. руб., что больше чем в 2009 году на 21421 тыс. руб. или на 30,7 %.



**Рисунок 61. – Динамика налоговых и неналоговых доходов местного бюджета и безвозмездных поступлений, тыс. руб.**

Как видим темпы роста безвозмездных поступлений в бюджет Инзенского района существенно выше темпов роста налоговых и неналоговых доходов местного бюджета.

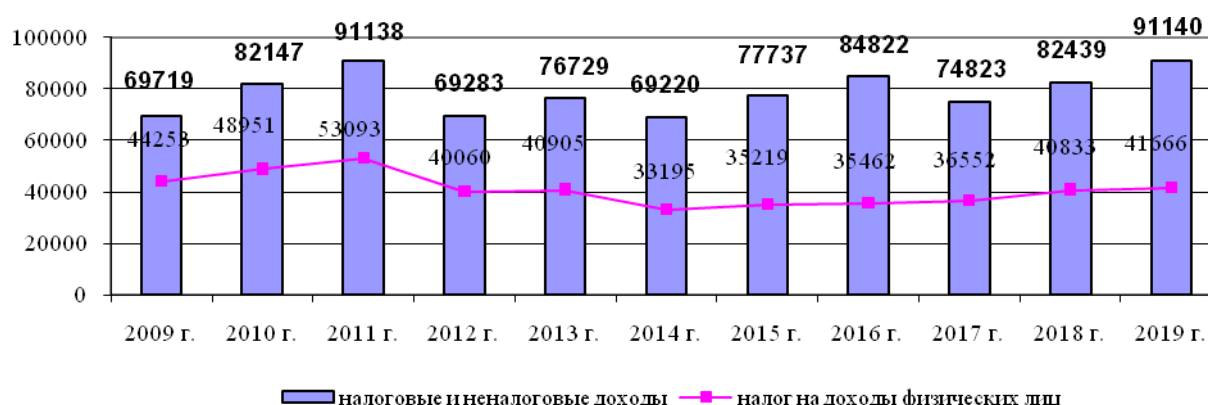
Структура налоговых и неналоговых доходов местного бюджета и безвозмездных поступлений в него изменяется. Если в 2009 году на долю налоговых и неналоговых поступлений в бюджете района приходилось 18,6 %, а на долю безвозмездных поступлений – 81,4 %, то в 2019 году на долю налоговых и неналоговых поступлений в бюджете района приходилось 13,2 %, а на долю безвозмездных поступлений – 86,8 %,



**Рисунок 62. – Структура налоговых и неналоговых доходов местного бюджета и безвозмездных поступлений, %**

К росту доли безвозмездных поступлений и трансфертов из федерального и областного бюджета в доходах местного бюджета привели произошедшие в анализируемом периоде изменения бюджетного законодательства, регулирующие перераспределение полномочий между уровнями исполнительной власти.

Сокращение налоговых и неналоговых доходов в общей структуре доходов бюджета Инзенского района обуславливает повышение уровня зависимости от вливаний из регионального и федерального бюджетов. Инзенский муниципальный район самостоятельно обеспечивает себя в среднем на 13,2 %.



**Рисунок 63. – Динамика налога на доходы физических лиц в сравнении с общей суммой налоговых и неналоговых доходов в Инзенском районе, тыс. руб.**

Основным доходным источником в группе налоговых доходов является налог на доходы физических лиц. В 2009 году на его долю в общей сумме

налоговых и неналоговых доходов приходится 63,5 %, в 2019 году – 45,7 %. В абсолютном выражении налог на доходы физических лиц сокращается с 44253 тыс. руб. в 2009 году до 41666 тыс. руб. в 2019 году, на 2587 тыс. руб. или на 5,8 %. Проблема обеспечения бюджетной самодостаточности в Инзенском районе должна решаться в приоритетном порядке за счёт создания новых рабочих мест и значительного повышения оплаты труда работающих.

Вклад других элементов в общую сумму налоговых и неналоговых доходов каждого по отдельности уже не такой существенный, как вклад налога на доходы физических лиц. В 2019 году единый налог на вмененный доход для отдельных видов деятельности составил 9807,5 тыс. руб., единый сельскохозяйственный налог – 36,3 тыс. руб., государственная пошлина – 2504,9 тыс. руб. Традиционно, среди неналоговых доходов, наибольший удельный вес приходится на доходы от использования имущества, находящегося в государственной и муниципальной собственности, в 2019 году их величина составила 2731,3 тыс. руб. против 2370 тыс. руб. в 2009 году, увеличение – 15,2 %.

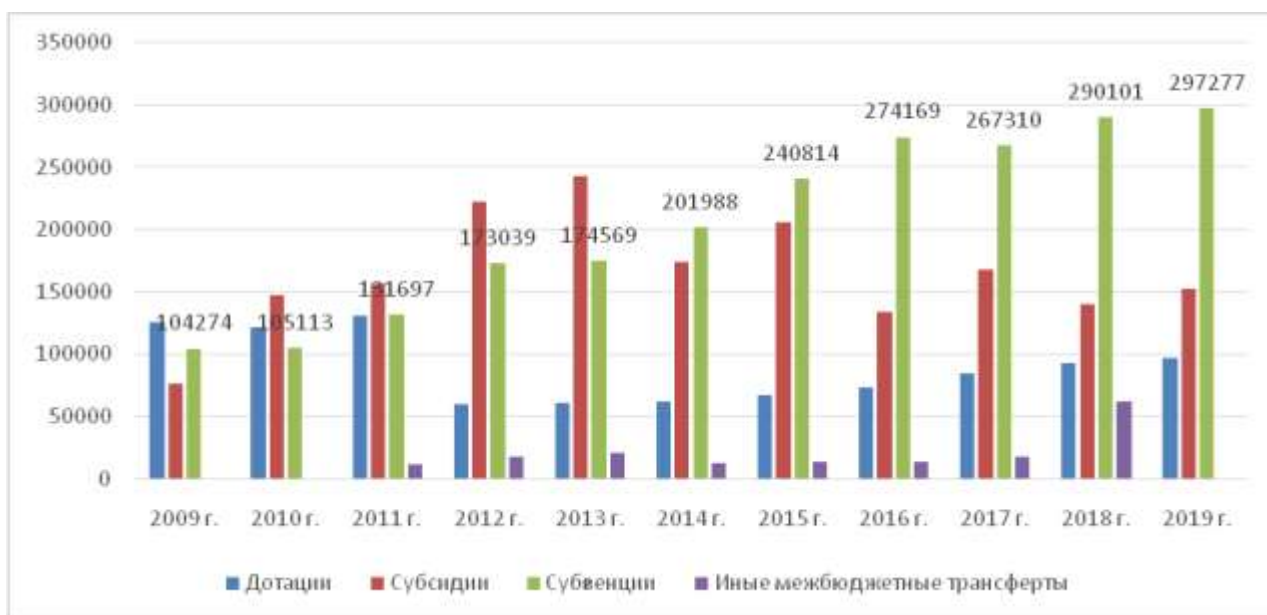


**исунок 64. – Динамика элементов налоговых и неналоговых доходов местного бюджета Инзенского района, тыс. руб.**

Для повышения эффективности управления муниципальным имуществом и увеличения доходов от его использования необходимо:

- обеспечение полноты реестра объектов муниципального недвижимого имущества;
- оптимизация состава и структуры муниципального имущества;
- совершенствование системы учета муниципального имущества.

Инзенский муниципальный район привлекает значительные финансовые ресурсы, поступающие из федерального и областного бюджетов. Данные ресурсы играют важную роль в социально-экономическом развитии территории района.

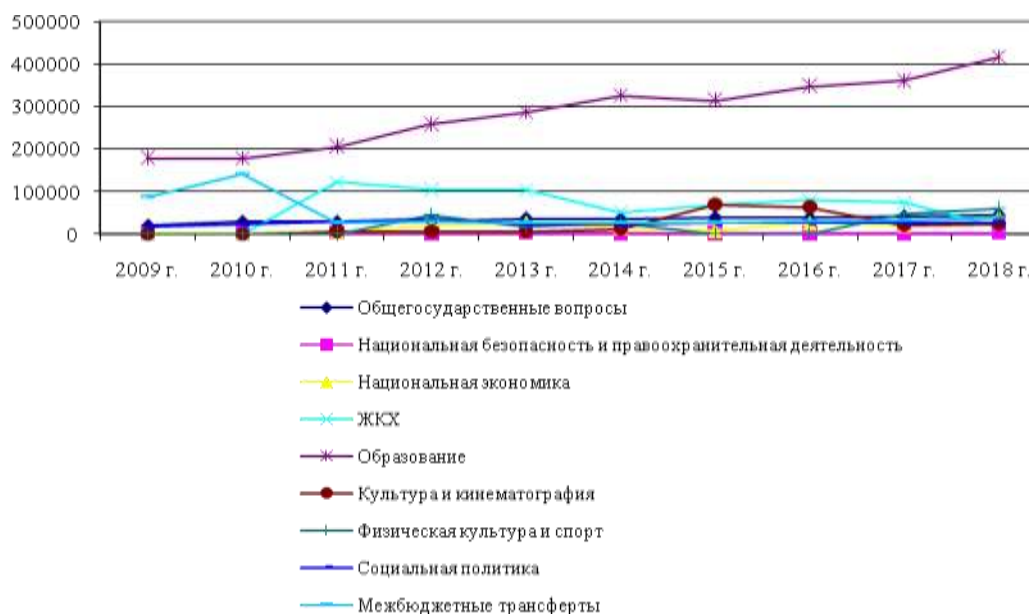


**Рисунок 65. – Динамика состава безвозмездных поступлений в бюджет Инзенского района, тыс. руб.**

Основным доходным источником в группе безвозмездных поступлений в бюджет Инзенского района в 2019 году являются субвенции – 49,7 % от общей суммы безвозмездных поступлений. В абсолютном выражении их сумма за рассматриваемый период выросла с 104274 тыс. руб. в 2009 году до 297277 тыс. руб. в 2019 году (на 193003 тыс. руб.) или в 2,9 раза.

Субсидии в доходной части бюджета Инзенского района выросли с 75829 тыс. руб. в 2009 году до 152362 тыс. руб. в 2019 году, на 76533 тыс. руб. или в 2,0 раза. Сумма дотаций в доходной части бюджета Инзенского района снизилась с 125394 тыс. руб. в 2009 году до 96898 тыс. руб. в 2019 году, на 28496 тыс. руб. или на 22,7 %.

Расходы местных бюджетов - расходы денежных средств, направляемые на финансовое обеспечение задач и функций местного самоуправления. Расходная часть местных бюджетов включает финансирование расходов, связанных с решением вопросов местного значения, с управлением развитием экономики и социальной сферы муниципального района.



Рис

**унок 66. – Динамика расходов местного бюджета Инзенского района, тыс. руб.**

Основную долю в расходах местного бюджета в Инзенском районе составляют расходы по разделам: «Образование», «Социальная политика», «Национальная экономика», «Жилищно-коммунальное хозяйство», «Общегосударственные расходы». Расходы бюджета Инзенского района характеризуются выраженной социальной направленностью.

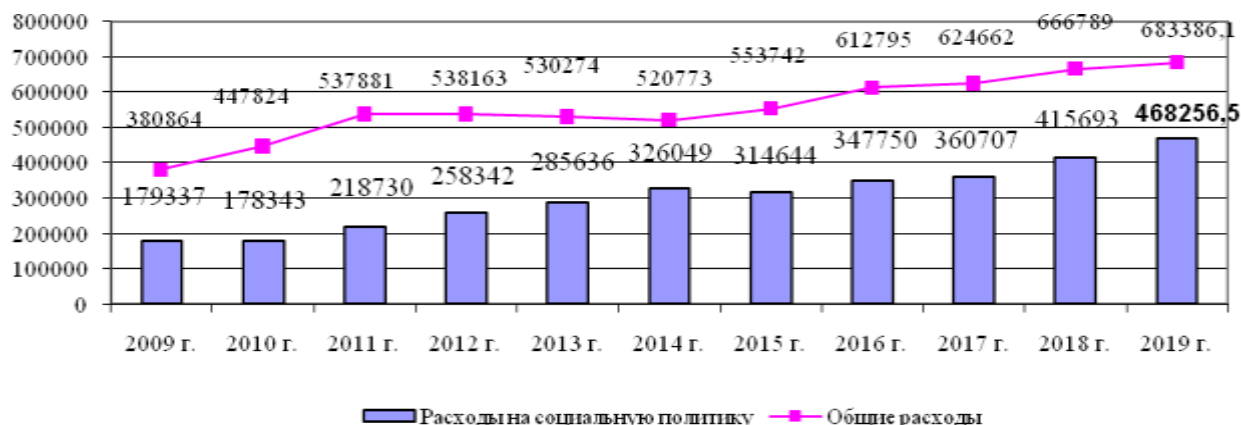


**Рисунок 67. – Динамика расходов на образование и общих расходов бюджета Инзенского района, тыс. руб.**

Наибольший удельный вес в структуре расходов бюджета Инзенского района занимают расходы на образование. Если в 2009 году их доля составляла 47,0%, то в 2019 году уже 58,6 %. Общая сумма расходов на

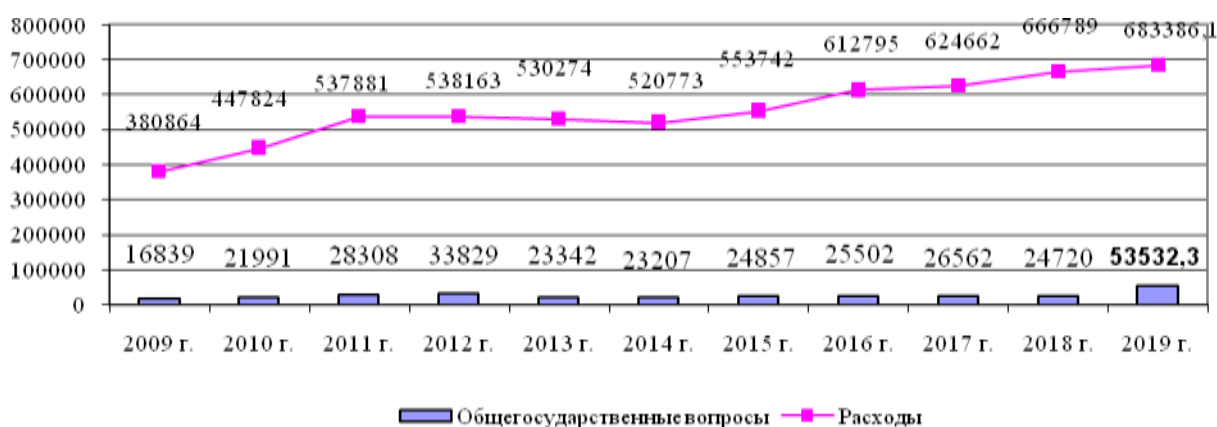


образование выросла с 179 337 тыс. руб. в 2009 году до 400 310,6 тыс. руб. в 2019 году или в 2,2 раза.



**Рисунок 68. – Динамика расходов на социальную политику и общих расходов местного бюджета Инзенского района, тыс. руб.**

В 2009 году доля расходов на социальную политику из бюджета Инзенского района составляла 47 %, в 2019 году – 68,5 %. В абсолютном выражении общая сумма расходов на социальную политику выросла с 179 337 тыс. руб. в 2009 году до 468 256,5 тыс. руб. в 2019 году или в 2,6 раза.



**Рисунок 69. – Динамика расходов на общегосударственные вопросы и общих расходов местного бюджета Инзенского района, тыс. руб.**

В 2009 году доля расходов на общегосударственные вопросы из бюджета Инзенского района составляла 4,4 %, в 2019 году - 7,8 %. В абсолютном выражении общая сумма расходов на общегосударственные

вопросы выросла с 16 839 тыс. руб. в 2009 году до 53 532,3 тыс. руб. в 2019 году или в 3,2 раза.

Расходы местного бюджета носят, преимущественно, текущий характер: фонд оплаты труда с отчислениями, оплату за потребляемые топливно-энергетические ресурсы и т.д. Доля собственных доходов бюджета незначительна, большая часть доходных поступлений в бюджет носит целевой характер, и возможности органов местного самоуправления по перенаправлению бюджетных средств из бюджета текущих расходов в бюджет развития ограничена.

Участие в федеральных и областных программах остаётся приоритетным направлением и одним из путей привлечения финансовых ресурсов на территорию района. В настоящее время в Инзенском районе продолжает осуществляться работа по внедрению принципов программно-целевого планирования, когда системное планирование выделений бюджетных средств производится в соответствии утвержденными целевыми программами, составляемыми для осуществления экономических и социальных задач. Этот метод способствует соблюдению единого подхода к формированию и рациональному распределению фондов финансовых ресурсов по конкретным программам и проектам, их концентрации и целевому использованию, улучшению контроля. Все это должно повысить уровень эффективности освоения средств.

## 1.5. АНАЛИЗ КОНКУРЕНТНЫХ ПРЕИМУЩЕСТВ ТЕРРИТОРИИ И УГРОЗ ВНЕШНЕЙ СРЕДЫ (SWOT-АНАЛИЗ)

| <b>ЭКОНОМИЧЕСКИЙ ПОТЕНЦИАЛ</b>   |   |
|--|---|
| <b>Промышленный комплекс</b>   |   |
| <b>Сильные стороны</b>   | <b>Слабые стороны</b>   |
| Стабильные темпы роста отгрузки товаров промышленного производства                             | Необходимость значительных инвестиционных вложений в разработку месторождений полезных ископаемых |
| Наличие достаточной сырьевой базы (строительный песок, глина и суглинки, диатомит, опока, мел) | Слабая обеспеченность промышленных площадок инженерной инфраструктурой                            |
| Наличие потенциальных инвестиционных площадок для промышленных производств                     | Отсутствие муниципальной программы для содействия развития промышленных предприятий               |
|  | Усиление конкуренции со стороны соседних районов  |
| <b>Возможности</b>   | <b>Угрозы</b>   |



|   |  |
|---|--|
| Разработка месторождений и добыча полезных ископаемых   | Ухудшение экологической ситуации в связи с развитием промышленного комплекса   |
| Создание и развитие диатомитового кластера и индустриального промышленного парка                                    | Износ основных фондов промышленных предприятий   |
| Развитие рынка сбыта производимой конкурентоспособной продукции на территории Ульяновской области и за её пределами | Сокращение инвестиционной активности предприятий из-за отсутствия необходимой инженерной инфраструктуры на существующих промышленных площадках                                       |
| <b>Сельское хозяйство</b>   |  |
| <b>Сильные стороны</b>  | <b>Слабые стороны</b>  |
| Положительная тенденция в отрасли животноводства (увеличение поголовья скота, производства молока и мяса)           | Почвы малопродуктивны и малоплодородны, что не представляет возможности для развития отрасли растениеводства   |
| Развито производство кормов для животноводства  | Слабая инвестиционная привлекательность сельского хозяйства не способствует спросу на введение в сельскохозяйственный оборот и освоению земельных ресурсов                           |
| Наличие свободных земель сельскохозяйственного назначения   | Снижение занятости в сельском хозяйстве  |
| <b>Возможности</b>  | <b>Угрозы</b>  |
| Развитие АПК района за счёт развития мясного скотоводства и производства кормов для животноводства                  | Ухудшение социально – экономической ситуации на селе в связи со сворачиванием аграрного производства   |
| Приостановка оттока трудовых ресурсов муниципального образования и создание условий для работы специалистов на селе | Диспаритет цен на энергоносители и готовую продукцию сельского хозяйства   |
| Модернизация производства сельскохозяйственной продукции за счёт использования современных технологий               | Зарастание неиспользуемых земель сельскохозяйственного назначения древесно-кустарниковой растительностью (в результате бездействия недобросовестных собственников, либо арендаторов) |
| Развитие сельскохозяйственной кооперации и малых форм хозяйствования  | Экономическая «изолированность» от спектра интересов крупных инвесторов в АПК  |
| Производство экологически чистых видов продукции (мясо, молоко)   |  |
| <b>Жилищное строительство</b>   |  |
| <b>Сильные стороны</b>  | <b>Слабые стороны</b>  |
| Реализация на территории Ульяновской области национального проекта «Жильё и городская среда»                        | Высокая стоимость строительства как индивидуального, так многоквартирного жилищного фонда  |
| Наличие территорий, пригодных для жилищного строительства   | Низкий уровень развития жилищной инфраструктуры  |
| Высокая заинтересованность жителей в развитии жилищного строительства   | Осуществление большей части строительных работ силами населения  |
| Наличие программ развития отрасли строительства   | Невысокая платёжеспособность населения   |
|   | Слабые мощности предприятий стройиндустрии. Отсутствие их развития   |

|  |  |
|--|--|
|  | на собственной минерально-сырьевой базе<br>Высокий износ инженерных сетей и недостаточная обеспеченность ими       |
| <b>Возможности</b>   | <b>Угрозы</b>  |
| Увеличение объёмов жилищного строительства за счет федеральных и муниципальных программ развития жилищного строительства и ипотечного кредитования | Снижение численности населения   |
| Укрепление собственной минерально-сырьевой базы для растущих потребностей строительного комплекса  | Сокращение объёмов финансирования строительства объектов социального назначения и жилья                            |
| Возможность развития малоэтажного и коттеджного строительства  | Спад уровня занятости населения в сельских поселениях и, как следствие, снижение возможности в приобретении жилья  |
| Создание новых мощностей по производству изделий, конструкций и материалов для жилищного строительства   | Усиление социальной напряженности вследствие невозможности приобретения жилья населением                           |
| Подготовка земельных участков, обеспечение их инженерной инфраструктурой для развития жилищного строительства                                      | Высокие расценки за присоединение к действующей инфраструктуре при строительстве жилья                             |
| Снижение стоимости и сроков строительства жилья за счёт внедрения типовых проектов жилых домов   |  |
| <b>Потребительский рынок</b>   |  |
| <b>Сильные стороны</b>   | <b>Слабые стороны</b>  |
| Положительная динамика потребительского рынка  | Отток населения  |
| Высокий уровень обеспеченности торговыми площадями   | Значительная удалённость территории района от областного центра  |
| Присутствие на территории района крупных федеральных торговых сетей  | Концентрация предприятий, осуществляющих деятельность в сфере потребительского рынка в городских поселениях района |
| Наличие крупного железнодорожного транспортного узла   | Низкая платёжеспособность населения  |
| Активно развивающаяся сеть нестационарной торговли   |  |
| <b>Возможности</b>   | <b>Угрозы</b>  |
| Внедрение новых форматов обслуживания  | Растущее конкурентное давление со стороны Пензенской области   |
| Развитие на территории района торговых сетей, магазинов «шаговой доступности»  | Снижение доходов населения   |
| Продвижение новых товаров  | Рост цен на потребительские товары   |
|  | Низкий уровень рентабельности торговых объектов в сельской местности.  |

| <b>Малое и среднее предпринимательство</b>   |  |
|--|--|
| <b>Сильные стороны</b>   | <b>Слабые стороны</b>  |
| Рост количества субъектов МСП  | Значительная удалённость от областного центра  |
| Наличие инфраструктуры поддержки МСП (Центр развития предпринимательства Инзенского района, Фонда развития и финансирования предпринимательства Ульяновской области) | Неблагоприятная демографическая ситуация   |
| Заинтересованность администрации района в развитии сектора МСП   | Дефицит квалифицированных кадров   |
| Наличие утверждённой программы развития малого и среднего предпринимательства на 2014-2020 годы  | Высокий уровень износа основных фондов   |
| Проведение комплекса образовательных мероприятий для субъектов МСП   |  |
| Бесплатная онлайн-регистрация ИП и ООО с одним учредителем   |  |
| <b>Возможности</b>   | <b>Угрозы</b>  |
| Государственная поддержка сектора МСП  | Рост затрат на производство продукции  |
| Предоставление целевых займов для субъектов МСП по льготной процентной ставке  | Отсутствие квалифицированных кадров  |
| Расширение рынков сбыта и ассортимента производимой продукции  | Снижение производительности труда  |
| Изучение передового опыта ведения предпринимательской деятельности и внедрение инновационных технологий  | Усиление конкурентного давления со стороны субъектов МСП Пензенской области  |
|  | Потеря доли рынка  |
|  | Изменение системы налогообложения  |
| <b>Инвестиционная активность предприятий и бизнеса</b>   |  |
| <b>Сильные стороны</b>   | <b>Слабые стороны</b>  |
| Высокий производственный, ресурсный и туристический потенциал  | Слабое развитие новых видов предпринимательской деятельности: туризм, ремесло, развитие инфраструктуры гостеприимства в потенциальных точках роста туристической отрасли |
| Обеспеченность трудовыми ресурсами и наличие всех уровней профессионального образования  | Необходимость значительных инвестиционных вложений для разработки месторождений полезных ископаемых  |
| Наличие действующих институтов развития муниципального уровня  | Высокая степень износа инженерных сетей и улично-дорожной сети   |
| Активное взаимодействие с региональными институтами развития   | Низкий уровень газификации, недостаточность потенциальных объёмов по газу для крупных производств  |
| Сформированная нормативно-правовая база по инвестиционной политике   |  |
| <b>Возможности</b>   | <b>Угрозы</b>  |
| Реализация большого количества   | Ухудшение экологической ситуации при   |

|   |   |
|---|---|
| инвестиционных проектов на сформированных площадках   | реализации инвестиционных проектов, связанных с использованием лесного фонда и природных недр   |
| Возможность создания территории опережающего социально-экономического развития  | Увеличение числа аварийных ситуаций на объектах коммунальной инфраструктуры   |
| Возможность развития крупных логистических центров  | Необходимость в дополнительных бюджетных средствах для создания и модернизации социальной инфраструктуры и объектов жилищно-коммунального комплекса |
| Развитие новых сфер экономики и видов производств   |   |
| Создание новых рабочих мест и увеличение занятости населения  |   |
| <b>СОЦИАЛЬНАЯ ИНФРАСТРУКТУРА И ЧЕЛОВЕЧЕСКИЙ ПОТЕНЦИАЛ</b>   |   |
| <b>Демографическая ситуация</b>   |   |
| <b>Сильные стороны</b>  | <b>Слабые стороны</b>   |
| Снижение смертности в классе болезней системы кровообращения  | Низкий уровень рождаемости  |
| Увеличение доли населения младше трудоспособного возраста   | Высокий уровень смертности  |
|   | Сокращение численности и доли населения трудоспособного возраста  |
| <b>Возможности</b>  | <b>Угрозы</b>   |
| Привлечение трудоспособного населения, молодых специалистов, в том числе женщин фертильного возраста  | Миграция молодёжи и невозврат молодых специалистов  |
| Снижение смертности за счёт совершенствования системы раннего выявления заболеваний и формирования здорового образа жизни   | Очень высокая демографическая нагрузка на трудоспособное население  |
| Создание материальных, социальных и других стимулов, направленных на увеличение рождаемости   | Половозрастная структура неблагоприятна с позиций демографического развития   |
| <b>Занятость и безработица</b>  |   |
| <b>Сильные стороны</b>  | <b>Слабые стороны</b>   |
| Снижение уровня безработицы   | Сокращение численности и доли населения трудоспособного возраста  |
| Сокращение численности официально зарегистрированных безработных  | Сокращение среднесписочной численности работников организаций   |
| Наличие образовательных организаций высшего и среднего профессионального образования, что позволяет вести подготовку кадров внутри территории   | Исторически объективно сложившееся неравномерное распределение численности работников по видам экономической деятельности                           |
| <b>Возможности</b>  | <b>Угрозы</b>   |
| Рост занятости населения в отраслях материального производства при реализации на территории района инвестиционных проектов по развитию реального сектора экономики и диверсификации экономики | Несоответствие трудовых ресурсов требованиям рынка труда  |

|   |   |
|---|---|
| Оптимизация структуры численности занятых в экономике по видам экономической деятельности   | Рост дефицита узкоспециализированных и квалифицированных специалистов при открытии новых производств                              |
| Оказание содействия трудоустройству различных категорий нуждающихся граждан   | Зависимость экономики района от деятельности крупнейших предприятий (ООО ПФ «Инзенский ДОЗ», ООО «Скамол рус» и ООО ГК «Диамикс») |
| <b>Уровень жизни населения</b>  |   |
| <b>Сильные стороны</b>  | <b>Слабые стороны</b>   |
| Отсутствие просроченной задолженности по заработной плате работникам предприятий  | Низкий уровень оплаты труда в регионе (12 место среди сельских муниципальных районов)   |
| Стабильный ежегодный рост средней заработной платы  | Низкий темп роста заработной платы  |
| Стабильный ежегодный рост назначенных пенсий пенсионерам  |   |
| <b>Возможности</b>  | <b>Угрозы</b>   |
| Создание экономических условий, способствующих эффективной занятости населения и позволяющих трудоспособному населению обеспечить достойный уровень жизни за счёт собственных доходов | Существенные различия в уровне доходов по видам экономической деятельности  |
| Увеличение темпов роста заработной платы  | Большая доля трудоспособного населения работает за пределами района и занимается личным подсобным хозяйством                      |
| <b>Образование</b>  |   |
| <b>Сильные стороны</b>  | <b>Слабые стороны</b>   |
| Повышение квалификации педагогических работников  | Наличие очередности в дошкольные образовательные учреждения   |
| Рост качества образовательной деятельности  | Необходимость проведения капитального ремонта зданий и помещений образовательных организаций                                      |
| Наличие образовательных организаций среднего профессионального и высшего образования  | Наличие малокомплектных образовательных организаций   |
| Постепенное обновление материально-технической баз  | Наличие значительной кредиторской задолженности образовательных организаций   |
| Реализация на территории района региональных образовательных проектов   | Слабое омоложение педагогического состава и высокая доля педагогов пенсионного и предпенсионного возраста                         |
| <b>Возможности</b>  | <b>Угрозы</b>   |
| Продолжение обновления материально-технической базы   | Старение педагогических кадров  |
| Создание условий для привлечения молодых специалистов   | Увеличение кредиторской задолженности   |
| Участие в областных программах в целях финансирования ремонтно-   | Ухудшение технического состояния  |

|   |  |
|---|--|
| восстановительных работ   | зданий и помещений образовательных организаций   |
| Разработка плана-графика по погашению кредиторской задолженности  |  |
| <b>Здравоохранение</b>  |  |
| <b>Сильные стороны</b>  | <b>Слабые стороны</b>  |
| Снижение заболеваемости населения   | Сокращение численности врачей и среднего медицинского персонала  |
| Обновление материально-технической базы учреждений здравоохранения Инзенского района за счёт средств ТФОМС и областного бюджета Ульяновской области                       | Низкий уровень квалификации кадров (высшую категорию имеют 28%, первую категорию – 15%, без категории – 63%) |
|   | Низкая обеспеченность ЛПУ лекарственными препаратами   |
| <b>Возможности</b>  | <b>Угрозы</b>  |
| Приведение зданий в нормативное состояние, оснащение оборудованием и лекарственными препаратами ЛПУ за счёт участия в государственных программах развития здравоохранения | Недостаточное финансирование   |
| Привлечение кадров в рамках программ «Земский доктор», «Земский фельдшер»   | Дефицит квалифицированных кадров   |
| <b>Молодежная политика</b>  |  |
| <b>Сильные стороны</b>  | <b>Слабые стороны</b>  |
| Рост числа молодёжных общественных организаций и численности активной, талантливой молодёжи, вовлечённой в их работу  | Снижение численности молодёжи, обучающейся в учебных заведениях на территории Инзенского района              |
| Рост числа культурно-досуговых мероприятий молодёжной направленности  | Миграционная убыль молодёжи в возрасте 18-35 лет   |
| Рост доли культурно-досуговых мероприятий молодёжной направленности от общего числа культурно-досуговых мероприятий, проводимых на территории Инзенского района           | Недостаточное финансирование мероприятий, направленных на развитие молодёжной политики в районе              |
| Рост доли культурно-досуговых мероприятий, проводимых для возрастной категории 14-18 лет  |  |
| <b>Возможности</b>  | <b>Угрозы</b>  |
| Снижение численности молодёжи, зарегистрированной в качестве правонарушителей в Комиссии по делам несовершеннолетних  | Снижение численности молодёжи в возрасте 18-35 лет, проживающей на территории Инзенского района              |
| Участие в программах, нацеленных на подготовку кадров и трудоустройство в организациях Инзенского района  | Рост миграционного оттока лиц в возрасте 18-35 лет   |
| Развитие молодёжного предпринимательства на территории района   | Нестабильность социально-экономической ситуации в муниципальном образовании                                  |
| <b>Культура</b>   |  |
| <b>Сильные стороны</b>  | <b>Слабые стороны</b>  |
| Богатый историко-культурный потенциал   | Устаревшая инфраструктура в сфере культуры   |



|   |  |
|---|--|
| Потенциал образовательной системы в сфере культуры  | Недостаточная материально-техническая база учреждений культуры   |
| Наличие имиджевых учреждений культуры с историей, достойно представляющей район на федеральном уровне (например, знаменитый Музей Малины) | Недостаточное бюджетное финансирование на укрепление материально-технической базы и проведение капитальных ремонтов учреждений |
| Высокая квалификация работников сферы культуры  | Не развитая инфраструктура культурного туризма   |
| Развитое фестивальное движение  |  |
| <b>Возможности</b>  | <b>Угрозы</b>  |
| Налаживание активных межкультурных связей   | Разрушение памятников археологии   |
| Веб-архивирование памятников культуры как части национального наследования  | Неблагоприятные демографические, экономические и социальные изменения  |
| Онлайновый доступ к ресурсам учреждений культуры и искусства  | Сокращение бюджетных расходов на сферу культуры в ситуации финансового кризиса   |
| Конкуренция за грантовую поддержку  | Утечка квалифицированных кадров за пределы района  |
| <b>Физическая культура и спорт</b>  |  |
| <b>Сильные стороны</b>  | <b>Слабые стороны</b>  |
| Положительная динамика увеличения числа граждан, занимающихся физической культурой и спортом  | Низкий уровень обеспеченности спортивными сооружениями на территории муниципального образования                                |
| Большое число культивируемых видов спорта   | Снижение числа занимающихся физической культурой и спортом в сельских поселениях   |
| Осуществление физкультурно-оздоровительной работы со всеми возрастными группами населения   | Отсутствие плоскостных сооружений в сельской местности   |
| Наличие спортивной инфраструктуры для занятий базовыми видами спорта  | Недостаточное количество профессиональных тренерских кадров  |
| Наличие универсального спортивного зала для различных видов спорта, строительство бассейна  |  |
| Отсутствие спортивных сооружений, находящихся в аварийном состоянии   | Устаревание материально-технической базы стадиона в г. Инзе  |
| <b>Возможности</b>  | <b>Угрозы</b>  |
| Строительство плоскостных сооружений в сельской местности   | Недостаточное финансирование строительства новых спортивных объектов и реконструкции старых                                    |
| Строительство современного стадиона в г. Инзе   | Недостаточное финансирование проведения спортивных мероприятий в муниципальном образовании                                     |
| Завершение строительства и ввод в эксплуатацию физкультурно-оздоровительного комплекса с бассейном в г. Инза                              | Недостаточное финансирование на приобретение инвентаря и оборудования для спортивных объектов и учреждений                     |
| Развитие дворового спорта на территории Инзенского района   |  |

|   |  |
|---|--|
| Содействие трудоустройству молодых специалистов в сфере физической культуры и спорта                          |  |
| Популяризация здорового образа жизни и занятий физической культурой и спортом среди населения                 |  |
| <b>Туризм</b>   |  |
| <b>Сильные стороны</b>  | <b>Слабые стороны</b>  |
| Богатый историко-культурный потенциал   | Слабо развитая инфраструктура отдыха и туризма населения   |
| Разнообразие событийных мероприятий на территории района по тематике и маршруту                               | Слабое информационное освещение туристического потенциала региона  |
| Наличие значительного количества туристических объектов показа  | Неразвитое производство сувенирной продукции   |
| Наличие собственного туристического бренда  | Отсутствие договоренности с предпринимательским сообществом по использованию туристического потенциала в районе      |
| Проведение на территории муниципалитета туристических мероприятий межрегионального уровня                     |  |
| <b>Возможности</b>  | <b>Угрозы</b>  |
| Создание нового туристического маршрута   | Недостаточное финансирование   |
| Развитие индустрии производства сувенирной продукции  | Нестабильность экономической обстановки  |
| Разнообразие существующих и потенциальных направлений туризма в районе  | Ухудшение экологической обстановки   |
| Наличие уникального природного ландшафта для размещения оздоровительных баз отдыха                            | Отсутствие востребованности сферы туризма в предпринимательском сообществе   |
|   | Слабый туристический поток   |
| <b>ИНФРАСТРУКТУРА ЖИЗНЕОБЕСПЕЧЕНИЯ И ЖИЗНЕДЕЯТЕЛЬНОСТИ</b>  |  |
| <b>Жилищно – коммунальная сфера</b>   |  |
| <b>Сильные стороны</b>  | <b>Слабые стороны</b>  |
| Наличие областных целевых программ поддержки и развития ЖКХ, газификации и снабжение населения питьевой водой | Высокая степень изношенности водопроводной сети (более 70%)  |
| Достаточные ресурсы водоснабжения   | Низкий удельный вес площади жилых помещений, оборудованной канализацией (46%), водоснабжением (49%), отоплением 51%) |
| Налаженная система обратной связи с населением  | Несвоевременные платежи населения и организаций за предоставленные услуги  |
| <b>Возможности</b>  | <b>Угрозы</b>  |



|   |   |
|---|---|
| Расширение спектра и повышение качества предоставляемых жилищно-коммунальных услуг  | Отсутствие современной технологии очистки воды  |
| Использование возможностей малой (локальной) энергетики и альтернативных источников энергии   | Проблемы и нестабильность в работе поставщиков жилищно-коммунальных услуг, подрядных организаций                          |
| Привлечение дополнительного инвестирования предприятий в области предоставления жилищно-коммунальных услуг  | Отсутствие инвестиционных вложений в строительство, реконструкцию и модернизацию объектов жилищно-коммунального хозяйства |
| Внедрение и широкое использование ресурсосберегающих технологий и оборудования  |   |
| <b>Благоустройство</b>  |   |
| <b>Сильные стороны</b>  | <b>Слабые стороны</b>   |
| Реализация таких проектов как: «Формирование комфортной городской среды», «Народный бюджет», «Благоустройство»  | Низкая доля дорог с усовершенствованным покрытием   |
|   | Низкая личная активность и участие населения сельских поселений в мероприятиях по благоустройству                         |
|   | Освещены только 33% улиц, проездов района   |
| <b>Возможности</b>  | <b>Угрозы</b>   |
| Приведение территории в состояние, пригодное для создания условий, способствующих нормальной жизнедеятельности населения  | Федеральное законодательство  |
|   | Выход из строя специализированной техники для уборки территории района  |
|   | Недостаточное финансирование  |
| <b>Автомобильные дороги и транспорт</b>   |   |
| <b>Сильные стороны</b>  | <b>Слабые стороны</b>   |
| Проводится обновление парка дорожной техники (в течение двух лет поступило 5 единиц техники)  | Удалённость от областного центра – города Ульяновска  |
| Развитая производственная инфраструктура (ДРСУ, асфальтный завод, щебёночный завод)   | Дефицит высококвалифицированного персонала  |
| Наличие действующей муниципальной программы «Развитие системы дорожного хозяйства МО «Инзенский район» Ульяновской области на 2018-2020 годы (утверждена постановлением Администрации МО «Инзенский район» от 07.12.2017 № 747) | Низкий уровень оплаты труда   |
| Наличие на территории района залежей апоки и графмассы, которые используются при строительстве дорог и ремонте щебёночного покрытия   | Интенсивный транзит крупно-тоннажного автомобильного транспорта   |

|   |   |
|---|---|
| Крупный распределительный железнодорожный узел в городе Инза, обеспечивающий бесперебойное снабжение асфальтного завода сырьём  | Преобладающая доля дорог, имеющих грунтовое покрытие ( <b>63%</b> ) и дорог, не отвечающих нормативным требованиям ( <b>57%</b> ) |
| <b>Возможности</b>  | <b>Угрозы</b>   |
| Проведение ремонта автомобильных дорог в соответствии с действующими федеральными стандартами   | Разрушение дорожного полотна  |
| Проведение ремонтных работ в рамках реализации национального проекта « <b>Безопасные и качественные автомобильные дороги</b> »  | Осложнение транспортного сообщения  |
| Создание условий для развития придорожного сервиса (коллективные средства размещения, объекты общественного питания, мелкорозничная и нестационарная торговля)  | Недостижение целевых показателей национального проекта « <b>Безопасные и качественные автомобильные дороги</b> »                  |
|   | Увеличение числа дорожно-транспортных происшествий (ДТП), травматизма и смертности в результате ДТП                               |
| <b>Безопасность проживания граждан</b>  |   |
| <b>Сильные стороны</b>  | <b>Слабые стороны</b>   |
| Наличие разработанной схемы взаимодействия ЕДДС с дежурными диспетчерскими службами предприятий, организаций и управляющих компаний Инзенского района в случае возникновения ЧС   | Удалённость от областного центра – города Ульяновска  |
| Деятельность <b>36</b> добровольных противопожарных формирований общей численностью <b>180</b> человек  | Расположение на территории района обширного лесного массива, значительно осложняющего пожарную обстановку в весенне-летний период |
| Наличие схемы оповещения населения при угрозе возникновения природных пожаров (на основе системы КСЭОН)   | Расположение территории района на границе с Пензенской областью и Республикой Мордовия  |
| Активная деятельность ДНД по профилактике и предупреждению преступлений   |   |
| Высокая раскрываемость преступлений   |   |
| Наличие разработанной подпрограммы « <b>Комплексные меры по профилактике правонарушений и терроризма на территории муниципального образования «Инзенский район» Ульяновской области на 2016 - 2020 годы</b> » (утверждена Постановлением Администрации МО «Инзенский район» от 07.10.2015 № 1020) |   |
| <b>Возможности</b>  | <b>Угрозы</b>   |
| Создание условий для вовлечения населения в процесс реализации  | Резкий рост уровня преступности   |
|   | Осложнение пожарной обстановки и возникновение масштабных лесных пожаров  |

|   |  |
|---|--|
| профилактических мер по <u>борьбе с преступностью, предупреждению пожаров и ЧС, недопущению распространения терроризма и экстремизма</u>  | Перемещение граждан, совершивших преступления в соседних субъектах на территорию района с целью избежать ответственности, либо граждан, фактически проживающих в соседних субъектах, но планирующих совершение противоправных действий на территории район |
| <b>Экологическая ситуация</b>   |  |
| <b>Сильные стороны</b>  | <b>Слабые стороны</b>  |
| Наличие стационарного поста наблюдения в г. Инза, производящего ежедневно четыре раза в сутки отбор проб по восьми загрязняющим веществам   | Большие объёмы выбросов в общем объёме загрязняющих веществ от стационарных источников   |
| Ежегодное увеличение процента улавливаемости загрязняющих веществ от общего количества отходящих от стационарных источников загрязняющих веществ  | Низкий процент улавливаемости загрязняющих веществ от общего количества отходящих от стационарных источников загрязняющих веществ  |
| «Низкий» индекс загрязнения атмосферного воздуха  | Низкий уровень финансирования природоохранных и сопутствующих им мероприятий   |
| Рост объёма уловленных и обезвреженных загрязняющих веществ из поступивших на очистку   | Неэффективная система обращения с отходами (раздельный сбор и переработка не осуществляется, места сбора ТКО не оборудованы должным образом)   |
| Значительные запасы лесных и водных ресурсов  |  |
| <b>Возможности</b>  | <b>Угрозы</b>  |
| Проведение ежегодных масштабных природоохранных и экологических акций   | Прогнозное увеличение объёма образования ТКО IV-V классов опасности к 2030 году на 6%  |
| Снижение уровня накопления отходов, переработка, ликвидация несанкционированных свалок и внедрение раздельного сбора отходов  | Нестабильное число источников и объёмов выбросов загрязняющих веществ в атмосферу, поверхностные и подземные воды  |
| Проведение комплекса лесовосстановительных работ  | Снижение площади лесовосстановления  |
| <b>Информационно-телекоммуникационная инфраструктура и цифровая трансформация</b>   |  |
| <b>Сильные стороны</b>  | <b>Слабые стороны</b>  |
| Достаточно развитый спектр оказываемых современных услуг связи: почтовая связь, стационарная и мобильная телефонная связь, широкополосный доступ к информационно-телекоммуникационной сети «Интернет» | Сложный рельеф местности, затрудняющий покрытие мобильной сети в ряде населённых пунктов   |
|   | Наличие малочисленных населённых пунктов, что является препятствием для операторов связи в части инвестирования в установку дополнительных базовых станций, обеспечивающих покрытие сигналом сотовой связи   |
| <b>Возможности</b>  | <b>Угрозы</b>  |
| Участие в Федеральной программе   | Снижение числа потенциальных   |

|   |  |
|---|--|
| «Информационная инфраструктура» национального проекта «Цифровая экономика»                                  | потребителей услуг связи (миграционный отток)  |
| Повышение спроса на услуги связи  |  |
| <b>БЮДЖЕТНЫЙ ПОТЕНЦИАЛ</b>  |  |
| <b>Сильные стороны</b>  | <b>Слабые стороны</b>  |
| Рост налоговых и неналоговых доходов в абсолютном выражении   | Низкий удельный вес налоговых и неналоговых доходов в общей структуре доходов местного бюджета   |
| Социальная направленность расходов местного бюджета   | Снижение доли налоговых и неналоговых доходов в бюджете района   |
| Увеличение доходов от использования имущества, находящегося в государственной и муниципальной собственности | Сокращение доли НДФЛ в общей сумме налоговых и неналоговых доходов   |
| <b>Возможности</b>  | <b>Угрозы</b>  |
| Участие в федеральных и областных программах, грантовых конкурсах   | Ограничение возможности органов местного самоуправления по перенаправлению бюджетных средств из бюджета текущих расходов в бюджет развития |
| Использование программно-целевых инструментов в бюджетном процессе  | Высокая зависимость местного бюджета от финансовой помощи, поступающей из других бюджетов бюджетной системы                                |

## 1.6. ПОЗИЦИИ МУНИЦИПАЛЬНОГО ОБРАЗОВАНИЯ «ИНЗЕНСКИЙ РАЙОН» В СИСТЕМЕ СОЦИАЛЬНО- ЭКОНОМИЧЕСКОГО РАЗВИТИЯ УЛЬЯНОВСКОЙ ОБЛАСТИ

Муниципальное образование «Инзенский район» Ульяновской области характеризуется средним уровнем социально-экономического развития. В соответствующем рейтинге муниципалитетов Ульяновской области Инзенский район ежегодно повышает свои позиции и имеет достаточный потенциал для вхождения в группу лидеров – муниципалитетов с высоким уровнем социально-экономического развития (1-5 место). Так, в 2016 году Инзенский район занимал 20 место, в 2017 году поднялся на 12 место, 2018 год – 12 место, а по итогам актуального рейтинга за 2019 год Инзенский район занял высокое для себя 8 место.

Выделим основные положительные и отрицательные моменты социально-экономического развития Инзенского района по итогам 2019

года.

**Слабые стороны:**

- ❖ 19 место по выполнению плана создания рабочих мест;
- ❖ 21 место по приросту субъектов малого (включая микропредприятия) и среднего предпринимательства, зарегистрированных на территории;
- ❖ 20 место по темпу роста (снижения) оборота организаций по всем видам экономической деятельности;
- ❖ 15 место по отгрузке товаров собственного производства, выполнению работ и услуг собственными силами (на душу населения);
- ❖ 19 место по вводу в эксплуатацию жилых помещений (на 1 тыс. населения);
- ❖ 20 место по темпу роста среднемесячной начисленной заработной платы работников;
- ❖ 17 место по темпу роста (снижения) объёма НДФЛ, зачисляемого в бюджет муниципального образования;
- ❖ 15 место по обороту розничной торговли (на душу населения);
- ❖ 19 место по количеству зарегистрированных преступлений (на 10 тыс. населения);
- ❖ 12 место по доле работающих инвалидов трудоспособного возраста в общей численности инвалидов трудоспособного возраста, проживающих на территории муниципального образования;
- ❖ 21 место по уровню выполнения плана по снижению неформальной занятости;
- ❖ 18 место по коэффициенту рождаемости (на 1 тыс. населения);
- ❖ 22 место по коэффициенту смертности (на 1 тыс. населения).

**Сильные стороны:**

**1. Лидерство по блоку показателей, характеризующих развитие инвестиционной деятельности и благоприятного делового климата, а именно:**

- ✓ самый высокий уровень выполнения плана по объёму инвестиций в основной капитал по крупным и средним организациям (за исключением бюджетных средств);
- ✓ самый высокий объём инвестиций в основной капитал в расчёте на душу населения;
- ✓ высокий темп роста объёма налоговых доходов бюджета муниципального образования (УСНО, ПСН ЕСХН) (6 место).

**2. Достаточно высокий уровень развития сельского хозяйства, что подтверждается следующими показателями:**

- ✓ темп роста реализации скота и птицы на убой (в живом весе, без учёта личных подсобных хозяйств) (4 место);
- ✓ темп роста производства молока (без учёта личных подсобных хозяйств) (3 место);
- ✓ темп роста валового сбора зерновых и зернобобовых культур (7 место).

**3. Высокие значения отдельных показателей экономической сферы, например:**

- ✓ индекс физического объёма работ, выполненных собственными силами по договорам строительного подряда (4 место);
- ✓ темп роста оборота розничной торговли (4 место);
- ✓ низкий уровень безработицы (3 место).

Вместе с тем, **вышеобозначенные слабые стороны социально-экономического развития негативно сказываются на качестве жизни населения Инзенского района. Об этом свидетельствуют данные Рейтинга муниципальных образований Ульяновской области по качеству жизни, в котором Инзенский район по итогам 2019 года занимает только 20 место и относится к категории «муниципалитетов-аутсайдеров». Наиболее проблемными моментами в обеспечении качества жизни на территории Инзенского района являются следующие:**

- 23 место в блоке «обеспеченность объектами образования», где район находится в числе худших по доле зданий муниципальных дошкольных и общеобразовательных организаций, находящихся в аварийном состоянии или требующих капитального ремонта. В данном муниципалитете 5% детей в общеобразовательных организациях занимаются во вторую смену, имеется большая доля детей, стоящих на учёте для определения в дошкольные образовательные организации и большая нагрузка на педагогических работников дошкольных образовательных организаций (выше только в г. Ульяновске);
- жилищно-коммунальное хозяйство, где зафиксирован низкий уровень благоустройства жилищного фонда газом и отоплением;
- в отрасли здравоохранения отмечен высокий уровень заболеваемости наркоманией и смертности населения от туберкулёза;
- в спортивной составляющей выделяется низкий уровень обеспеченности объектами спорта;
- кроме того, по 6 из 10 опросных показателей Инзенский район находится в числе худших в Ульяновской области, что говорит об определённой доле недовольства жителей, что может осложнить обстановку в обществе.

**Соответственно усилия муниципальной власти должны быть сосредоточены на реализации значительного экономического потенциала в целях решения инфраструктурных и социальных проблем территории.**

## **РАЗДЕЛ II. СТРАТЕГИЧЕСКИЕ НАПРАВЛЕНИЯ И ЦЕЛЕВЫЕ ВЕКТОРЫ РАЗВИТИЯ МУНИЦИПАЛЬНОГО ОБРАЗОВАНИЯ «ИНЗЕНСКИЙ РАЙОН» УЛЬЯНОВСКОЙ ОБЛАСТИ**

### **НАПРАВЛЕНИЕ 2.1. РЕАЛИЗАЦИЯ ЭКОНОМИЧЕСКОГО ПОТЕНЦИАЛА НА ОСНОВЕ МОДЕРНИЗАЦИИ И РАЗВИТИЯ ПРОМЫШЛЕННЫХ ОБЪЕКТОВ**

#### **ЦЕЛЕВОЙ ВЕКТОР 2.1.1. УСТОЙЧИВОЕ РАЗВИТИЕ ПРОМЫШЛЕННОГО КОМПЛЕКСА КАК ОСНОВЫ ЭКОНОМИЧЕСКОЙ СТАБИЛЬНОСТИ ТЕРРИТОРИИ**

Особое влияние на экономику Инзенского района оказывают предприятия лесоперерабатывающей и добывающей промышленности. Соответственно **обеспечение экономического роста муниципалитета должно осуществляться путём создания условий для роста лесоперерабатывающего и добывающего промышленного производства за счёт создания новых и обновления действующих производственных мощностей.**

Таким образом, **«точками роста» являются:**

➤ модернизация производства, техническое перевооружение и внедрение современных технологий, что позволит существенно повысить качество и конкурентоспособность производимой продукции, создать высокотехнологичные рабочие места, обеспеченные безопасными условиями труда, повысить производительность труда в перерабатывающей отрасли промышленности района;

➤ создание новых производств. В результате развития данного направления ожидается создание новых рабочих мест с достойной заработной платой, увеличение объёма производства выпускаемой продукции, пополнение бюджета дополнительными налоговыми отчислениями.

**Основными преимуществами района является** развитая лесоперерабатывающая отрасль, наличие минерально-сырьевой базы общераспространённых полезных ископаемых (особую ценность для района представляют месторождения: строительного песка, глинистого сырья, мела, мергеля; на территории района располагается 3 крупных месторождения кремнистого сырья – диатомиты) и логистические возможности за счёт наличия разветвлённой сети дорог регионального и федерального значения.



Судя по сырьевым запасам, **направлениями интенсивного развития промышленности района** следует рассматривать:

➤ **производство строительных материалов:** глины и суглинков для производства аглопорита и кирпича М75, песка для кладочных и штукатурных растворов, песчаника для производства бута и щебня для бетона, мела для строительных работ;

➤ **добыча кремнистого сырья:** территория района богата залежами диатомита (75% запасов РФ), который имеет большой спектр использования, в том числе на колоссальном по своей ёмкости рынке фильтровальных материалов (очистка воды), в черной металлургии, сельском хозяйстве, пищевой промышленности, медицине, энергетике и т.д.

Однако все эти виды деятельности являются производствами, сильно изменяющими ландшафт территории и загрязняющими природную среду, которая после активного производственного воздействия трудно восстанавливается. Поэтому при «упаковке» инвестиционных проектов необходимо включать меры по рекультивации карьеров и закладывать в оснащение будущих добывающих и перерабатывающих промышленных предприятий более производительное и экологичное оборудование.

**Цель:** увеличение объёма отгруженных товаров собственного производства в промышленности (в действующих ценах) в 2 раза к 2030 году (по отношению к уровню 2019 года) и доведение уровня заработной платы работников предприятий промышленного производства до среднерайонного значения к 2030 году.

**Таблица 30. – Показатели, характеризующие уровень развития промышленности МО «Инзенский район»**

| Показатель  | 2019<br>(базовый) | 2020     | 2024     | 2030   |
|---|-------------------|----------|----------|--------|
| Объём отгруженных товаров собственного производства в промышленности, млн. руб.         | 1 738             | 2 259,4  | 2 937,2  | 3 476  |
| Среднемесячная заработная плата работников в промышленной отрасли, тыс. руб. (2018 год) | 23 857,6          | 24 573,3 | 25 310,5 | 26 576 |
| Среднесписочная численность работников по крупным и средним предприятиям, чел. (2018)   | 1779              | 1790     | 1879     | 1972   |
| Объём инвестиций в основной капитал, млн руб.   | 218,3             | 221,3    | 225      | 375    |

**Задачи:**

1. Содействие повышению инвестиционной привлекательности отраслей промышленности и привлечение, как минимум, 3-х инвесторов за счёт:

- активного сотрудничества с промышленными предприятиями;
- активного взаимодействия с АО «Корпорация развития Ульяновской области» по вопросу создания на территории района индустриального промышленного парка в рамках ТОСЭР, который позволит резидентам пользоваться льготами и преференциями, привлечь новых инвесторов, а также активизировать местный бизнес.

2. Создание условий для размещения новых производств и создания не менее 50 высокопроизводительных рабочих мест ежегодно с достойной заработной платой за счёт:

- формирования промышленных площадок с необходимой инженерной инфраструктурой (водоснабжение, газоснабжение, электроснабжение, дороги);
- предоставления земельных участков или недействующих объектов в аренду на взаимовыгодных условиях.

3. Модернизация существующих производств и вывод на полную мощность ранее созданных производств за счёт:

- внедрения современных технологий;
- привлечения высококвалифицированных кадров;
- реализации инвестиционного проекта ООО «НПП «Диатом» «Строительство завода и выпуск продукции на основе модифицированного диатомита». Предприятие планирует получить статус «Особо значимого инвестиционного проекта», взять в аренду земельный участок в г. Инза для строительства завода по переработке диатомита. Планируется вложить 306 млн. рублей инвестиций, создать 118 новых рабочих мест;
- реализации инвестиционного проекта ООО «Силекс-Агро» по организации промышленного производства тукосмесей, с объёмом инвестиций 15,9 млн. рублей и созданием 15 новых рабочих мест;
- реализации инвестиционного проекта ООО «СССР» по приобретению и реконструкции собственного цеха по производству мясной консервированной продукции с объёмом инвестиций 10 млн. рублей и созданием 5 новых рабочих мест;
- реализации инвестиционных проектов внешних инвесторов: из других регионов РФ и районов Ульяновской области.

4. Обеспечение повышения конкурентоспособности продукции за счёт обновления основных производственных фондов и продвижение продукции промышленных производств за пределами Инзенского района и Ульяновской области.

**В результате, при решении вышеперечисленных задач в течение планируемого периода предполагается создать основу для серьёзного**

**наращивания объёмов промышленного производства в районе, повышения конкурентоспособности предприятий, увеличения количества высокотехнологичных и высокооплачиваемых рабочих мест.** В то же время, учитывая значительный по времени цикл проектирования, строительства и выхода на полную мощность промышленных объектов, в планируемом периоде рост объёмов промышленного производства и, соответственно, налоговая отдача в муниципальный бюджет будет не столь высоки, но экономический рост возможно обеспечить за счёт выполнения программ модернизации действующих предприятий, а также быстрореализуемых малых и средних проектов.

### **ЦЕЛЕВОЙ ВЕКТОР 2.1.2. СЕЛЬСКОЕ ХОЗЯЙСТВО – ОСНОВА АГРОПРОМЫШЛЕННОГО КОМПЛЕКСА**

Формирование агропромышленного комплекса обусловлено развитием производительных сил, углублением специализации в отраслях народного хозяйства, усилением связей сельского хозяйства с промышленностью.

Основу АПК составляет сельское хозяйство, но оно одно не может справиться со столь важной задачей, так как ему требуется техника, комбайны, тракторы, картофелеуборочные машины, ядохимикаты, удобрения, новые сорта растений и лучшие породы скота.

Основными направлениями развития сельского хозяйства района являются: развитие сельскохозяйственного производства на основе его модернизации, развитие инженерной инфраструктуры сельских поселений, улучшение жилищных условий сельского населения.

#### **Векторы развития сельского хозяйства:**

- развитие и реализация стимулов для эффективного производства сельскохозяйственной продукции, как материальной основы обеспечения экономического роста в агропромышленном комплексе;
- повышение качества жизни сельского населения;
- достижение продовольственной безопасности;
- повышения конкурентоспособности сельскохозяйственной продукции.

**Цель** – создание условий для увеличения объёма производства высококачественной сельскохозяйственной продукции за счёт модернизации отраслей агропромышленного комплекса в условиях развития экологичного производства и ускоренного воспроизводства имеющихся ресурсов.

**Таблица 31. – Целевые показатели, характеризующие развитие сельского хозяйства на территории МО «Инзенский район»**

| Показатель  | 2019<br>(базовый) | 2020 | 2024 | 2030   |
|---|-------------------|------|------|--------|
| Среднегодовой темп прироста производства продукции сельского хозяйства, %   | 2,0               | 3    | 4    | 5      |
| Доля пашни в общей площади сельскохозяйственных угодий, %   | 51,4              | 52   | 55   | 60     |
| Доля посевов в общей площади пашни, %   | 32,3              | 40   | 45   | 50     |
| Вовлечение в оборот неиспользуемых сельскохозяйственных угодий (23809га), га  | 400               | 600  | 1400 | 2600   |
| Доля крестьянских (фермерских) хозяйств и индивидуальных предпринимателей в производстве продукции сельского хозяйства, %             | 12,9              | 13   | 14   | 15     |
| Среднегодовой темп прироста выручки от продажи товаров, продукции, работ и услуг сельскохозяйственных потребительских кооперативов, % | 50,3              | 52   | 53   | 54     |
| Отношение средней заработной платы в сельском хозяйстве к среднему значению по экономике области, %                                   | 34,2              | 50   | 60   | до 70% |

### **Задачи:**

1. Увеличение объёмов производства и улучшение качества продукции животноводства и растениеводства для обеспечения полной загрузки существующих и вводимых в эксплуатацию новых производственных мощностей предприятий пищевой и перерабатывающей промышленности.

2. Совершенствование системы поддержки субъектов малого и среднего предпринимательства (финансовой, информационной, консультационной, организационной), обеспечивающей условия их (субъектов) устойчивого функционирования.

3. Стимулирование сельскохозяйственных предприятий всех форм (в том числе личных подсобных хозяйств) к вступлению в кооперацию.

4. Создание условий по сближению уровня оплаты труда работников, занятых в сельском хозяйстве, со средним его значением по экономике региона для повышения престижности сельскохозяйственного труда и сокращения дефицита квалифицированных кадров в отрасли.

## **ЦЕЛЕВОЙ ВЕКТОР 2.1.3. ВЫЯВЛЕНИЕ ПРИОРИТЕТОВ ЖИТЕЛЕЙ В СФЕРЕ ЖИЛИЩНОГО СТРОИТЕЛЬСТВА**

Как показал проведённый анализ, **Инзенский район относится к районам Ульяновской области с высокой степенью обеспеченности населения жильём. Обеспеченность жителей Инзенского района жильём в среднем на 3-5 кв. метров выше, чем по Ульяновской области. И это соотношение в анализируемом периоде увеличивается в пользу Инзенского района.**

**Приоритетным направлением в сфере жилищного строительства является индивидуальное жилищное строительство, о чём говорят следующие факторы:**

- **в последние годы более 80% вводимого объёма жилья обеспечивается населением за счёт строительства индивидуальных жилых домов;**
- **общая площадь индивидуальных жилых домов составляет более 60% в общей площади частного жилищного фонда в городской местности и 84% – в сельской местности.**

**Негативным моментом является то, что только 33,7% общей площади домов оборудовано всеми видами благоустройства (в городских поселениях – 50,9%, в сельских – 6,9%). Данный фактор значительно снижает качественные характеристики жилья и напрямую влияет на качество жизни населения Инзенского района.**

**В этой связи основным направлением не только в сфере жилищного строительства, но и повышения качества жизни и уровня благополучия населения можно считать создание современных и комфортных жилищных условий для населения муниципалитета.**

Естественно, весомую долю в общей площади жилых домов, в которых отсутствуют необходимые для комфортного проживания виды благоустройства, занимают жилые дома признанные аварийными. Соответственно одним из направлений повышения комфортности жилищных условий является **переселение граждан из аварийного жилищного фонда на территории муниципального образования «Инзенский район».**

**В рамках федеральной программы на территории муниципального образования «Инзенский район» планируется расселить в 2020-2024 гг. 5 многоквартирных домов, расселяемой площадью 2344,81 кв.м. признанных аварийными в установленном порядке до 01 января 2017 года и переселить 142 человек из 72 жилых помещений.**

Общая стоимость расселения составляет 36,5 млн. рублей, из которых:

- средства Фонда – 11,76 млн. рублей;
- средства областного бюджета Ульяновской области – 23,45 млн. рублей;

- средства бюджета муниципального образования – 1,23млн. рублей.

В 2020 году по этапу 2019 года с учётом внесённых изменений в программу (срок расселения – IV квартал 2021 года) планируется расселить 2 аварийных жилых помещения (ул. Революции д.95, ул. Красных Бойцов д. 2Б) расселяемой площадью 88,9 кв.м., 2 человека. Общая стоимость переселения составляет 3,5 млн. рублей, из которых:

- средства Фонда – 1,76 млн. рублей;
- средства областного бюджета Ульяновской области – 1,66 млн. рублей;

- средства бюджета муниципального образования – 0,09 млн. рублей.

По этапу 2020 года (срок расселения – IV квартал 2020 года) – 5 аварийных многоквартирных домов (ул. Красных Бойцов, д. 2Б, ул. Революции, д. 95, пос. Лесной, д. 2) расселяемой площадью 456,28 кв.м., 14 жилых помещений, 25 человек. Общая стоимость переселения составляет 19,46 млн. рублей, из которых:

- средства областного бюджета Ульяновской области – 18.49 млн. рублей;

- средства бюджета муниципального образования – 0,97 млн. рублей.

По этапу 2022 года (срок расселения – IV квартал 2024 года) – 2 аварийных многоквартирных дома (ул. Чапаева, д. 16, пос. Лесной, д. 6) расселяемой площадью 316,4 кв.м., 8 жилых помещений, 13 человек. Общая стоимость переселения составляет 13,5 млн. рублей, из которых:

- средства Фонда – 10,0 млн. рублей;
- средства областного бюджета Ульяновской области – 3,3 млн. рублей;
- средства бюджета муниципального образования – 0,17 млн. рублей.

**В соответствии с областной адресной программой планируется расселить в 2020-2024 гг. 7 многоквартирных домов, расселяемой площадью 903,76 кв.м., признанных аварийными в установленном порядке после 1 января 2012 года и переселить 65 человек из 33 жилых помещений.**

Общая стоимость расселения составит 39,6 млн. рублей, из которых:

- средства областного бюджета Ульяновской области – 37,6 млн. рублей;

- средства бюджета муниципального образования – 1,98 млн. рублей.

По этапу 2020 года (срок расселения – IV квартал 2022 года) – 3 аварийных многоквартирных дома (ул. Хуртина, д. 67, д. 74, ул. Шоссейная, д. 27) расселяемой площадью 226,57 кв.м., 8 жилых помещений, 18 человек.

Общая стоимость переселения с учётом вносимых изменений в связи с увеличением рыночной стоимости 1 кв.м. общей площади жилого помещения составляет 10,65 млн. рублей, из которых:

- средства областного бюджета Ульяновской области – 10,1 млн. рублей;

- средства бюджета муниципального образования – 0,53млн. рублей.

По этапу 2022 года (срок расселения – IV квартал 2023 года) – 1 аварийный многоквартирный дом (ул. Революции, д. 33) расселяемой площадью 113,1 кв.м., 4 жилых помещения, 4 человека. Общая стоимость переселения в соответствии с программой составляет 4,8 млн. рублей, из которых:

- средства областного бюджета Ульяновской области – 4,58 млн. рублей;

- средства бюджета муниципального образования – 0,24 млн. рублей.

По этапу 2024 года (срок расселения – IV квартал 2026 года) – 3 аварийных многоквартирных дома (пер. Заводской д. 17, пер. ММС д. 20, пер. Парковый д. 2) расселяемой площадью 564,09 кв.м., 21 жилое помещение, 43 человека. Общая стоимость переселения в соответствии с программой составляет 24,1 млн. рублей, из которых:

- средства областного бюджета Ульяновской области – 22,9 млн. рублей;

- средства бюджета муниципального образования – 1,2 млн. рублей.

С 2025 по 2030 годы планируется расселить 12 аварийных домов площадью 2671,91 кв.м. на общую сумму 114,1 млн. рублей, переселив 181 человек.

**Таким образом, реализация указанных мероприятий позволит улучшить жилищные условия проживания 379 жителям Инзенского района.**

**Также администрацией Инзенского района проводится работа по формированию и предоставлению бесплатно льготным категориям граждан земельных участков для индивидуального жилищного строительства.** В настоящее время сформировано 12 таких участков – 11 в городе Инза и 1 в р.п. Глотовка Инзенского района. Строительство на данных участках современных индивидуальных жилых домов также будет являться дополнительным фактором увеличения комфортности проживания жителей Инзенского района.

**Другим направлением в сфере жилищного строительства должно стать снижение административных барьеров, чему будет способствовать внедрение Государственной информационной системы обеспечения**

градостроительной деятельности Ульяновской области (ГИСОГД УО) (согласно вступившим в силу 01.01.2019 изменениям в Градостроительный кодекс РФ о полномочиях органов исполнительной власти и органов местного самоуправления субъектов Российской Федерации в сфере ведения государственных информационных систем обеспечения градостроительной деятельности), которая позволит сократить сроки выдачи государственных и муниципальных услуг, автоматизировать выпуск разрешительной документации, повысить качество и достоверность предоставляемой информации, обеспечить публичность и прозрачность градостроительной политики. С 2019 года муниципалитетам Ульяновской области предоставлен доступ к системе для подготовки и выдачи муниципальных услуг в электронном виде, связанных с осуществлением градостроительной деятельности. **Упрощение процесса получения различных разрешительных процедур станет дополнительным стимулом для населения при принятии решения о строительстве собственного жилья, конечно при условии наличия необходимых финансовых средств – собственных или заёмных.**

**Итак, стратегическую цель в сфере жилищного строительства Инзенского района можно обозначить как – создание условий, способствующих повышению уровня и качества проживания граждан.**

**Таблица 32. – Показатели, характеризующие улучшение жилищных условий граждан на территории МО «Инзенский район»**

| Показатель  | 2019<br>(базовый) | 2020 | 2024 | 2030 |
|---|-------------------|------|------|------|
| Ввод в действие жилых домов, тыс. кв. метров  | 15,4              | 15,5 | 16,0 | 17,0 |
| Обеспеченность населения жильём в среднем на одного жителя, кв. метров  | 34,1              | 35,1 | 38,0 | 41,0 |
| Площадь земельных участков, предоставленных для строительства, в расчёте на 10 тыс. человек населения, га   | 6,3               | 6,4  | 6,5  | 7,0  |
| Доля населения, получившего жилые помещения и улучшившего жилищные условия в отчётном году, в общей численности населения, стоящего на учёте в качестве нуждающегося, % | 23,2              | 23,3 | 23,5 | 24,0 |
| Доля аварийного и ветхого жилья, %  | 0,36              | 0,4  | 0,4  | 0,3  |

#### **Задачи:**

1. Сохранение высокой степени обеспеченности населения жильём за счёт увеличения объёмов жилищного строительства.
2. Снижение доли аварийного жилищного фонда, улучшение качества



жилищного фонда, повышение комфортности проживания.

3. Формирование условий для стимулирования инвестиционной активности в жилищном строительстве, в том числе в части реализации проектов комплексного освоения и развития территории.

4. Поддержка семей, нуждающихся в улучшении жилищных условий.

## ЦЕЛЕВОЙ ВЕКТОР 2.1.4. РАЗВИТИЕ ПРЕДПРИНИМАТЕЛЬСТВА И ПОТРЕБИТЕЛЬСКОГО РЫНКА, ОТВЕЧАЮЩЕГО ПОТРЕБНОСТЯМ НАСЕЛЕНИЯ

### **Развитие предпринимательства**

Уровень социально-экономического развития муниципального образования в значительной степени определяется его привлекательностью для организации и ведения предпринимательской деятельности.

Значимость предпринимательского сектора для развития муниципального образования обусловлена тем, что деятельность предпринимателей способствует экономической самостоятельности муниципального образования за счёт формирования и развития его производственного и финансового потенциала, обеспечению занятости населения, формированию диверсифицированной муниципальной экономики и созданию благоприятных условий для внедрения инноваций.

Политика органов местного самоуправления в сфере развития предпринимательства должна быть ориентирована на создание благоприятных **правовых, экономических и социальных условий** для ведения предпринимательской деятельности.

**Оптимальность правовых условий** для функционирования и развития предпринимательского сектора на территории муниципального образования характеризуется тем, что все управленческие, производственные, технические, финансовые, коммерческие и другие задачи, возникающие в процессе ведения предпринимательской деятельности должны решаться исключительно в рамках правового поля. Также немаловажным фактором, определяющим оптимальность правовых условий, является соблюдение органами местного самоуправления законодательства, регулирующего предпринимательскую деятельность.

С точки зрения **оптимизации экономических условий** ведения предпринимательской деятельности политика органов местного самоуправления должна быть направлена на обеспечение эффективного использования предпринимательским сектором ресурсного потенциала территории, включающего в себя материальные, финансовые, трудовые,

природные ресурсы, и производство на этой основе конкурентоспособной продукции.

Создание **благоприятных социальных условий** для развития предпринимательства на территории муниципального образования предполагает в первую очередь развитие партнёрских отношений между субъектами малого и среднего предпринимательства и органами местного самоуправления. Обеспечение наибольшего благоприятствования социальных условий для развития малого и среднего предпринимательства на территории муниципального образования предполагает устранение административных барьеров, усиление роли общественных объединений предпринимателей, рост социальной эффективности предпринимательского сектора и как следствие формирование позитивного отношения населения муниципального образования к предпринимательской деятельности и положительного имиджа предпринимателя.

Совокупность сложившихся правовых, экономических и социальных условий ведения предпринимательской деятельности формирует предпринимательский климат в муниципальном образовании. Полномочия органов местного самоуправления по формированию благоприятного предпринимательского климата закреплены **Федеральным законом от 24.07.2007 № 209-ФЗ (ред. от 01.04.2020) «О развитии малого и среднего предпринимательства в Российской Федерации»**.

К полномочиям органов местного самоуправления в сфере развития сектора малого и среднего предпринимательства относятся следующие направления деятельности:

- формирование и осуществление муниципальных программ (подпрограмм) с учетом национальных и местных социально-экономических, экологических, культурных и других особенностей;
- анализ финансовых, экономических, социальных и иных показателей развития малого и среднего предпринимательства и эффективности применения мер по его развитию, прогноз развития малого и среднего предпринимательства на территориях муниципальных образований;
- формирование инфраструктуры поддержки субъектов малого и среднего предпринимательства на территориях муниципальных образований и обеспечение ее деятельности;
- содействие деятельности некоммерческих организаций, выражающих интересы субъектов малого и среднего предпринимательства, и структурных подразделений указанных организаций;

➤ образование органами местного самоуправления координационных или совещательных органов в области развития малого и среднего предпринимательства.

Развитие предпринимательского сектора на территории муниципального образования **«Инзенский район»** осуществляется в соответствии со **«Стратегией развития малого и среднего предпринимательства в Российской Федерации на период до 2030 года»** и базируется на следующих ключевых принципах:

➤ **«малый бизнес прежде всего»** – государственные решения в сфере регулирования предпринимательской деятельности в первую очередь должны учитывать интересы субъектов малого и среднего предпринимательства, обеспечивать максимальную прозрачность правовой системы, регулирующей предпринимательскую деятельность, стимулировать предприимчивость и творчество граждан;

➤ **«работать легально выгодно»** – все плюсы ведения предпринимательской деятельности в правовом поле должны быть очевидны, легализация бизнеса должна обеспечивать не только определённые гарантии со стороны государства, но и давать возможности для развития, взаимодействие с регулирующими органами целесообразно свести к минимуму;

➤ **«содействовать ускоренному развитию»** – предусматривается оказание приоритетной поддержки малым и средним предприятиям, имеющим потенциал для роста, и стремящимся расти дальше, развитие таких предприятий способствует обновлению экономики;

➤ **«создавать условия для развития малых и средних предприятий выгодно»** – предусматривается формирование системы стимулов для вовлечения органов государственной власти и органов местного самоуправления в деятельность по развитию малого и среднего предпринимательства;

➤ **«обеспечить гарантированные и стабильные правила игры»** – предсказуемость и прозрачность фискальных и регулирующих условий, позволит разрабатывать инвестиционные планы и планы по развитию бизнеса на среднесрочную и долгосрочную перспективу.

**Цель развития малого и среднего предпринимательства** как ключевого структурного элемента муниципальной экономики заключается в формировании на территории Инзенского района благоприятного предпринимательского климата, что в конечном итоге будет способствовать росту предпринимательской активности населения, пополнению доходной части бюджета, увеличению числа занятых в сфере малого и среднего

предпринимательства и созданию условий для инновационного развития экономики муниципального образования.

**Деятельность субъектов малого и среднего предпринимательства Инзенского района осложняется действием ряда факторов:**

- низкий уровень платёжеспособного спроса населения на товары, работы и услуги, производимые сектором малого и среднего предпринимательства и высокая конкуренция со стороны крупного бизнеса;
- ограниченность доступа к объектам производственной и энергетической инфраструктуры, высокие тарифы на электроэнергию;
- низкий уровень развития транспортной инфраструктуры и плохое качество дорог;
- нехватка высококвалифицированного и квалифицированного персонала;
- частые изменения налогового законодательства и несовершенство нормативно-правовой базы;
- высокая стоимость аренды производственных, торговых, складских и офисных помещений;
- избыточность требований контрольно-надзорных органов, приводящая к увеличению издержек по их исполнению;
- низкий уровень развития производственно-технической базы субъектов малого и среднего предпринимательства;
- высокая налоговая нагрузка на субъекты малого и среднего предпринимательства.

**Развитие сектора малого и среднего предпринимательства на территории Инзенского района предполагает решение ряда ключевых задач:**

- организация эффективного взаимодействия между субъектами малого и среднего предпринимательства и органами местного самоуправления;
- устранение административных барьеров, осложняющих развитие малого и среднего предпринимательства;
- обеспечение доступности мер финансово-кредитной и имущественной поддержки для субъектов малого и среднего предпринимательства Инзенского района;
- развитие инфраструктуры поддержки малого и среднего предпринимательства;
- содействие в продвижении продукции, производимой предпринимателями Инзенского района, на региональный и российский рынки, а в перспективе и на международный рынок (*информирование*

предпринимателей о проводимых ярмарках, тематических выставках продукции, предоставление торговых мест для участия в ярмарках, проводимых на территории района).

Решение обозначенных задач позволит значительно повысить конкурентоспособность предпринимательских структур Инзенского района, сформировать благоприятные условия для роста предпринимательской активности населения, создания новых и развития действующих предприятий на территории района.

Ключевым индикатором развития предпринимательского сектора муниципальной экономики является положительная динамика его основных показателей.

**Таблица 33. – Динамика развития сектора малого и среднего предпринимательства в МО «Инзенский район»**

| Показатели   | 2019<br>(базовый) | 2020  | 2024  | 2030  |
|--|-------------------|-------|-------|-------|
| Количество малых и средних предприятий, включая микропредприятия (на конец года), ед.  | 678               | 672   | 679   | 688   |
| Среднесписочная численность работников на предприятиях малого и среднего предпринимательства (включая микропредприятия) (без внешних совместителей), тыс. чел. | 5,127             | 5,118 | 5,130 | 5,210 |
| Число вновь созданных субъектов МСП, зарегистрированных на территории района, ед.  | 108               | 102   | 110   | 115   |

За период реализации стратегии количество малых и средних предприятий (включая микропредприятия) увеличится на **1,5%** и составит по итогам 2030 года **688** единиц. Прирост среднесписочной численности работников, занятых в сфере малого и среднего предпринимательства, составит **1,6%**, то есть к концу 2030 года в сфере малого и среднего предпринимательства будет трудоустроено более **5** тыс. человек. Число вновь созданных субъектов малого и среднего предпринимательства вырастет на **6,5%**, до **115** единиц по итогам 2030 года.

Важным стимулом для развития малого и среднего предпринимательства является реализация национального проекта **«Малое и среднее предпринимательство и поддержка индивидуальной предпринимательской инициативы»**.

Администрацией муниципального образования «Инзенский район» и Центром развития предпринимательства Инзенского района ведётся активная работа по реализации региональных составляющих национального проекта. В настоящее время разработаны и утверждены планы мероприятий (дорожные карты) по реализации региональных и муниципальных проектов:

- региональный проект «Популяризация предпринимательства в МО «Инзенский район»;
- региональный проект «Акселерация субъектов малого и среднего предпринимательства в МО «Инзенский район»;
- муниципальный проект «Создание системы поддержки фермеров и развитие сельской кооперации на территории МО «Инзенский район».

Базовыми ориентирами указанных проектов являются:

- популяризация идей предпринимательства среди населения Инзенского района;
- расширение комплекса мер поддержки малого и среднего предпринимательства;
- увеличение количества субъектов малого и среднего предпринимательства, зарегистрированных и осуществляющих предпринимательскую деятельность на территории Инзенского района;
- рост численности занятых в сфере малого и среднего предпринимательства;
- развитие потребительской кооперации в Инзенском районе.

По каждому проекту определены целевые значения ключевых индикативных показателей, достижение которых позволит оценить эффективность работы по реализации проектов.

**Таблица 34. – Индикаторы реализации региональных составляющих национального проекта «Малое и среднее предпринимательство и поддержка индивидуальной предпринимательской инициативы» в МО «Инзенский район»**

| Показатели  | 2019<br>(базовый) | 2020 | 2024 | 2030 |
|---|-------------------|------|------|------|
| <b>«Популяризация предпринимательства»</b>  |                   |      |      |      |
| Количество физических лиц -участников федерального проекта, занятых в сфере малого и среднего предпринимательства по итогам участия в федеральном проекте нарастающим итогом, человек | 3                 | 11   | 47   | 100  |
| Количество обученных основам ведения бизнеса, финансовой грамотности и иным навыкам предпринимательской деятельности нарастающим итогом, человек                                      | 8                 | 16   | 39   | 105  |
| Количество физических лиц – участников федерального проекта нарастающим итогом, человек   | 42                | 86   | 248  | 432  |
| Количество вновь созданных субъектов МСП участниками проекта нарастающим итогом, единиц   | 1                 | 2    | 6    | 12   |
| <b>«Акселерация субъектов малого и среднего предпринимательства»</b>  |                   |      |      |      |

| Показатели  | 2019<br>(базовый) | 2020 | 2024 | 2030 |
|---|-------------------|------|------|------|
| Количество субъектов МСП и самозанятых граждан, получивших поддержку в рамках проекта нарастающим итогом, единиц  | 16                | 23   | 80   | 120  |
| <b>«Создание системы поддержки фермеров и развитие сельской кооперации»</b>   |                   |      |      |      |
| Количество вновь созданных субъектов малого и среднего предпринимательства в сельском хозяйстве, включая крестьянские (фермерские) хозяйства и сельскохозяйственные потребительские кооперативы, единиц | 8                 | 2    | 3    | 9    |

Деятельность по развитию предпринимательского сектора экономики Инзенского района целесообразно сосредоточить по двум ключевым направлениям:

1) **улучшение условий ведения предпринимательской деятельности;**

2) **стимулирование предпринимательской активности и вовлечение в предпринимательскую деятельность более широких слоёв населения.**

**Улучшение условий ведения предпринимательской деятельности** будет осуществляться за счёт реализации следующих механизмов:

- определение среднесрочных и долгосрочных перспектив развития сектора малого и среднего предпринимательства;

- привлечение представителей сектора малого и среднего предпринимательства Инзенского района к разработке комплекса мер организационной, финансовой и материально-технической поддержки малого бизнеса;

- проведение общественной экспертизы и обсуждения правовых актов, затрагивающих интересы предпринимательского сектора и разработка предложений по их совершенствованию;

- оказание имущественной поддержки организациям, образующим инфраструктуру поддержки малого и среднего предпринимательства;

- разработка критериев оценки уровня развития сектора малого и среднего предпринимательства и эффективности реализуемых программ и мер государственной поддержки;

- налаживание обратной связи с предпринимательским сообществом.

**Стимулирование предпринимательской активности и вовлечение населения в предпринимательскую деятельность** предполагает:

- развитие финансовых механизмов поддержки малого и среднего предпринимательства за счёт выделения грантов, расширения льготного

кредитования и применения субъектами малого и среднего предпринимательства лизинговых схем приобретения оборудования;

- содействие в расширении доступности инновационных технологий, оборудования и материалов для субъектов малого и среднего предпринимательства;

- упрощение процедур предоставления земельных участков субъектам малого и среднего предпринимательства в аренду и собственность;

- информирование субъектов малого и среднего предпринимательства о действующих мерах государственной поддержки, доступных земельных участках и объектах недвижимости, проводимых мероприятиях, затрагивающих интересы предпринимательского сообщества;

- проведение образовательных мероприятий по базовым направлениям ведения предпринимательской деятельности;

- повышение престижа предпринимательской деятельности.

**Развитие сектора малого и среднего предпринимательства позволит повысить уровень диверсификации экономики Инзенского района, создаст благоприятные условия для привлечения инвестиций, будет способствовать росту занятости населения и снижению социальной напряжённости.**

### **Развитие потребительского рынка, отвечающего потребностям населения**

Потребительский рынок является важнейшим структурным элементом рыночной экономики не только на федеральном и региональном уровне, но и на уровне муниципального образования.

Качество жизни населения в значительной степени определяется уровнем сбалансированности потребительского рынка по действующим товаропотокам, ценам, количеству, ассортименту и качественным характеристикам реализуемых товаров, работ, услуг.

Регулирование потребительского рынка и обеспечение его развития является одним из основополагающих направлений деятельности органов местного самоуправления. При этом, механизмы регулирования в первую очередь должны быть ориентированы на выявление наиболее важных проблемных аспектов функционирования потребительского рынка и выработку эффективных решений по минимизации их негативного влияния.

**Функционирование потребительского рынка Инзенского района значительно осложняется действием ряда факторов:**

➤ низкая покупательная способность основной части населения;



- неравномерное размещение основных сфер потребительского рынка на территории муниципального образования (*предприятия, осуществляющие деятельность в сфере потребительского рынка локализованы преимущественно в городских поселениях района*);
- возрастающее конкурентное давление на местные торговые объекты со стороны крупных федеральных торговых сетей;
- сокращение возможностей для реализации местной продукции;
- недостаток у предприятий потребительского рынка финансовых средств для развития и модернизации материально-технической базы.

**Основу муниципального регулирования и развития потребительского рынка составляют следующие базовые принципы:**

- контроль качества и безопасности потребительских товаров;
- содействие в обеспечении рыночного многообразия субъектов торговли, общественного питания и бытового обслуживания населения
- системный подход к разработке, принятию и реализации управленческих решений;
- контроль за соблюдением законодательства, регламентирующего деятельность в сфере потребительского рынка;
- оптимизация условий для роста экономической эффективности предприятий, осуществляющих деятельность во всех сферах потребительского рынка.

**Цель развития потребительского рынка** заключается в формировании его многоформатной инфраструктуры, обеспечивающей благоприятные условия для эффективного функционирования всей товаропроводящей системы и удовлетворения потребностей населения Инзенского района в качественных и безопасных социально значимых товарах и услугах повседневного спроса.

**Развитие потребительского рынка Инзенского района предполагает решение следующих ключевых задач:**

1. Обеспечение реализации права предпринимателей на осуществление торговли в разрешенных законодательством местах;
2. Развитие рыночной инфраструктуры и потребительской кооперации;
3. Удовлетворение заявок субъектов малого и среднего предпринимательства, зарегистрированных на территории Инзенского района, и осуществляющих деятельность в сфере потребительского рынка, на расширение деятельности.
4. Создание условий для расширения рынка сбыта продукции, произведённой на территории Инзенского района;

5. Защита прав потребителей и интересов низкодоходных групп населения.

6. Развитие нестационарной торговли (ярмарочная, рыночная, мобильная) и упрощение процедур её организации на территории Инзенского района;

7. Внедрение современных форматов и форм обслуживания во всех сферах потребительского рынка района.

Решение поставленных задач позволит сформировать благоприятные конъюнктурные условия для стабильного развития потребительского рынка и эффективного функционирования товаропроводящей системы, а также обеспечит положительную динамику и достижение целевых значений основных параметров развития потребительского рынка на территории Инзенского района.

**Таблица 35. – Показатели, характеризующие развитие потребительского рынка на территории МО «Инзенский район»**

| Показатели  | 2019<br>(базовый) | 2020  | 2024   | 2030   |
|---|-------------------|-------|--------|--------|
| Оборот розничной торговли, млн. руб.  | 1109,2            | 261,3 | 1131,4 | 1154,2 |
| Оборот общественного питания, млн. руб.   | 19,5              | 4,6   | 19,9   | 20,3   |
| Общий объём всех продовольственных товаров, реализованных в границах муниципального района, млн. руб.   | 608,8             | 156,3 | 620,8  | 630,2  |
| Общий объём всех непродовольственных товаров, реализованных в границах муниципального района, млн. руб. | 500,4             | 105,0 | 510,4  | 519,6  |

К 2030 году оборот розничной торговли вырастет относительно уровня 2019 года более чем на **4%**, общественного питания – на **5,6%**, совокупные объёмы продовольственных и непродовольственных товаров, реализованных на территории Инзенского района, увеличатся на **3,5%** и **3,8%** соответственно.

**Эффективными механизмами муниципального регулирования потребительского рынка и достижения заявленных результатов являются:**

- установление правил торговли на территории муниципального образования;
- административный контроль за соблюдением прав потребителей, правил торговли, санитарии, охраны окружающей среды;
- противодействие несанкционированной торговле;
- оказание имущественной поддержки (*сдача в аренду помещений, находящихся в муниципальной собственности и выделение земельных*

участков для размещения торговых объектов) субъектам малого и среднего предпринимательства, зарегистрированным и осуществляющим деятельность на территории Инзенского района;

- организация и проведение на территории района ярмарок выходного дня, ориентированных на реализацию продукции местных производителей;
- рассмотрение жалоб и консультирование потребителей по вопросам защиты их прав;
- организация взаимодействия субъектов малого и среднего предпринимательства, осуществляющих деятельность в сфере потребительского рынка, с соответствующими контролирующими органами;
- определение условий размещения нестационарных торговых объектов;
- организация информационно-консультационного обслуживания субъектов малого и среднего предпринимательства по вопросам, связанным с функционированием потребительского рынка.

**Эффективное функционирование потребительского рынка способствует росту конкурентоспособности экономики за счёт более полного удовлетворения потребностей населения, снижения социальной напряжённости, создания новых рабочих мест, стимулирования деловой активности и повышения качества жизни населения.**

Таким образом, **формирование благоприятных условий для развития предпринимательского сектора в совокупности с развитием потребительского рынка, отвечающего потребностям населения,** являются важнейшими инструментами динамичного социально-экономического развития муниципального образования Инзенский район.

## **ЦЕЛЕВОЙ ВЕКТОР 2.1.5. РЕАЛИЗАЦИЯ ИНВЕСТИЦИОННОГО ПОТЕНЦИАЛА**

**Инвестиционная деятельность на территории Инзенского района в основном нацелена на стимулирование развития реального сектора экономики.** Этому способствует как исторически сложившаяся структура экономики, в которой наибольшую долю занимает промышленность, так и качественные характеристики инвестиционных проектов, реализуемых в реальном секторе в сравнении с проектами из других сфер – большой объём капиталовложений и налоговых платежей, создание значительного количества новых рабочих мест с более высокой заработной платой и др. Естественно значимым фактором являются значительные запасы природных

ресурсов, разработка которых также осуществляется предприятиями реального сектора экономики.

В этой связи у Инзенского района сформировался определённый **имидж как территории, благоприятной для инвестирования в реальный сектор экономики**. При этом имеются значительные резервы для увеличения объемов инвестиционных вложений в таких сферах, как:

- добыча и переработка полезных ископаемых, в первую очередь диатомита;
- лесопереработка;
- пищевая промышленность;
- лёгкая промышленность.

**Другим направлением реализации инвестиционного потенциала является сфера туризма**, «перезагрузка» которой возможна при решении нескольких основных задач:

- ❖ создание туристического маршрута инновационного мега-проекта «Золотое кольцо Малинового края»;
- ❖ формирование единого туристско-рекреационного кластера, включающего в себя существующие и создающиеся объекты туристического показа и инфраструктуры;
- ❖ развитие ремесленной деятельности и традиционных народных промыслов;
- ❖ развитие событийного туризма.

**Роль институтов развития муниципального и областного уровней должна заключаться** в совместной презентационной работе, направленной на повышение инвестиционной привлекательности района, развитие инвестиционной деятельности, формирование условий для мобилизации внутренних и увеличения притока внешних инвестиционных ресурсов.

**Стратегическая цель – создание комфортных условий для осуществления предпринимательской деятельности и благоприятного инвестиционного климата, направленного на повышение инвестиционной привлекательности территории.**

**Таблица 36. – Показатели, характеризующие инвестиционную деятельность на территории МО «Инзенский район»**

| Показатели                                     | 2018<br>(базовый) * | 2019   | 2020   | 2024  | 2030  |
|--|---------------------|--------|--------|-------|-------|
| Объём инвестиций в основной капитал, млн. руб. | 291,1               | 7948,1 | 5600,0 | 500,0 | 700,0 |

| Показатели   | 2018<br>(базовый) * | 2019         | 2020 | 2024 | 2030 |
|--|---------------------|--------------|------|------|------|
| Индекс физического объема инвестиций в основной капитал,<br>% к предыдущему году | 37,8                | 25,7<br>раза | 70,4 | 111  | 111  |
| Объём инвестиций в основной капитал в расчёте на душу населения, тыс. руб.       | 10,0                | 276,1        | 19,6 | 18,2 | 25,9 |

\* Объём инвестиционных вложений по итогам 2019 года составил рекордные 7,9 млрд. рублей, что более чем в 25 раз превышает показатель 2018 года. Однако такие рекордные показатели стали возможными за счёт инвестирования АО «РЖД» в обновление подвижного состава. Если не брать этот факт в расчёт, то объём инвестиций 2019 года останется на уровне 2018 года и составляет не более 300 млн. рублей. В этой связи базовым для расчёта целевых индикаторов Стратегии считается 2018 год.

#### **Задачи:**

1. Обеспечение эффективного взаимодействия органов местного самоуправления, заинтересованных в реализации инвестиционного потенциала территории, со всеми участниками инвестиционной деятельности.

2. Создание условий, благоприятствующих формированию необходимой инвестиционной инфраструктуры и развитию инвестиционного потенциала территории.

3. Актуализация системы муниципальной поддержки субъектов инвестиционной деятельности.

### **ЦЕЛЕВОЙ ВЕКТОР 2.1.6. ЭФФЕКТИВНОЕ УПРАВЛЕНИЯ МУНИЦИПАЛЬНЫМИ ФИНАНСАМИ**

Эффективное управление общественными финансами является важным условием для повышения уровня и качества жизни населения Инзенского муниципального района, устойчивого экономического роста, модернизации экономики и социальной сферы.

**В сфере управления муниципальными финансами района сохраняется ряд недостатков и нерешенных проблем:**

- недостаточное обеспечение доходными источниками расходных полномочий муниципального образования;
- стратегическое планирование остается слабо увязанным с бюджетным планированием в муниципальном образовании;

➤ недостаточная открытость бюджетов, низкая степень вовлеченности гражданского общества в обсуждение целей и результатов использования бюджетных средств.

**Цель** – повышение устойчивости и сбалансированности бюджета муниципального образования «Инзенский район».

**Таблица 37. – Целевой показатель, характеризующий бюджетный потенциал на территории МО «Инзенский район»**

| Показатель  | 2019<br>(базовый) | 2020  | 2024  | 2030  |
|---|-------------------|-------|-------|-------|
| Темп роста налоговых и неналоговых доходов к уровню предыдущего года, % | 102,2             | 102,5 | 102,5 | 102,5 |

**Задачи:**

1. Обеспечение роста поступлений налоговых и неналоговых доходов в бюджет муниципального образования.

2. Повышение эффективности управления муниципальным имуществом.

3. Развитие и распространение программно-целевых методов планирования и метода проектного управления, повышение качества муниципальных услуг для улучшения качества жизни населения.

4. Повышение прозрачности, открытости бюджета и бюджетного процесса для общества.

Вопрос обеспечения сбалансированности и устойчивости консолидированного бюджета района является основной из задач бюджетной политики, с целью безусловного исполнения действующих расходных обязательств. **Для обеспечения сбалансированности бюджета в районе необходима дальнейшая реализация мероприятий по укреплению доходного потенциала бюджета Инзенского района, направленных на:**

- легализацию бизнеса и объектов налогообложения;
- создание новых рабочих мест и повышение уровня занятости населения;
- усиление работы по неплатежам в бюджет;
- повышение эффективности использования муниципального имущества.

В целях повышения эффективности бюджетных расходов и увязки финансовых ресурсов с целями и задачами социально-экономического развития района на долгосрочную перспективу необходимо дальнейшее повышение доли расходов районного бюджета, сформированных в рамках муниципальных программ. Необходимо продолжить работу, направленную на повышение эффективности бюджетных расходов, обеспечение режима экономного и рационального использования бюджетных средств.

## ПРОРЫВНЫЕ ПРОЕКТЫ

### 1. «Создание индустриального промышленного парка в рамках ТОСЭР»



Создание территории опережающего социально-экономического развития (ТОСЭР) в моногороде безусловно сильно повлияет на конкурентные преимущества города.

**Цель проекта** – улучшение инвестиционной привлекательности территории моногорода Инза.

**Для достижения указанной цели** в муниципалитете сформирован перечень потенциальных резидентов (ООО «Силекс Агро», ООО «Поволжские Недра», ООО «Скамолрус», ООО «СССР», ООО «Вулканит», ООО «Бифен» СППСК «Фабрика», ООО «Диамикс», СССПК «Мясница»,

СССПК «Инзамолпром»), являющихся инициаторами 11 инвестиционных проектов с совокупным объемом инвестиций более 642,45 млн. руб. и созданием 409 новых рабочих мест.

Подписаны предварительные договоренности с инициаторами о реализации инвестиционных проектов в случае присвоения статуса резидента ТОСЭР «Инза».

Создание ТОСЭР позволяет резидентам пользоваться определенными льготами и преференциями. **При создании ТОСЭР резиденты получают налоговые льготы:**

- по уплате налога на имущество;
- земельного налога;
- пониженный размер страховых взносов;
- освобождение от уплаты федеральной части налога на прибыль;
- льготные ставки по арендной плате.

**Получение статуса ТОСЭР позволит привлечь на территорию района крупных инвесторов и реализовать ряд инфраструктурных проектов,** таких как:

- организация производства по инновационной технологии силиката натрия и продуктов его передела;
- создание производства сложных и составных гранулированных составов на основе диатомита;
- создание производства неформованной теплоизоляции на основе диатомита;
- создание высокотехнологичного сушильного отделения с применением автоматизированных сушил камерного типа производительностью 100 м<sup>3</sup> в сутки на базе существующего производства ООО «Скамол Рус»;
- строительство гостиничного комплекса;
- организация промышленного производства тукосмесей;
- строительство цеха по производству мясных консервов и мясных деликатесов;
- организация производства сыра и глубокой переработке мяса;
- создание производства тротуарной плитки;
- создание переработки молока и производства молочной продукции;
- развитие индустриального парка «Инза» площадью 100 га;
- развитие индустриально-промышленного парка «Диатомовый комбинат»;



➤ развитие промышленной площадки, расположенной в здании бывшего текстильного цеха.

**В результате создания ТОСЭР на территории моногорода Инза дополнительные доходы бюджета города в виде поступлений налога на доходы физических лиц за период 2019-2029 годы составят 41,1 млн. рублей.**

**Реализация данного проекта позволит привлечь на территорию района крупных инвесторов и сохранить, на период до 2030 года, в промышленной сфере темпы роста производства товаров и услуг в среднем на уровне 5-10%.**

Росту объемов промышленного производства будет способствовать:

- деятельность предприятий и организаций, направленная на эффективное вложение собственных и привлечение сторонних средств, прежде всего для максимального использования имеющихся мощностей;
- внедрение высокотехнологичного оборудования;
- повышение квалификации и производительности труда персонала в целях обеспечения улучшения качества и увеличения количества выпускаемой продукции, а, соответственно, более быстрой экономической результативности предприятий.

## **2. «Создание и развитие диатомитового кластера»**



Спектр использования диатомита достаточно широк и на территории района достаточно сырья для того, чтобы расширить его производство.

**Цель проекта** – рост инновационного, промышленного потенциала и предпринимательской активности, а также повышение качества экономического роста на территории муниципального образования.

**Основные задачи для достижения данной цели:**

- формирование единой технологической платформы по добыче и переработке кремнистого сырья (диатомита);

- создание условий для непрерывного роста уровня имеющихся технологий, расширения спектра имеющихся технологических возможностей;
- формирование эффективной системы взаимодействия как между предприятиями, являющимися членами кластера, так и со сторонними организациями.

**Перечень мероприятий в рамках проекта:**

- строительство завода по глубокой переработке диатомита;
- организация производства по инновационной технологии силиката натрия и продуктов его передела ООО «Поволжские недра»;
- создание производства сложных и составных гранулированных составов на основе диатомита ООО «Диамикс»;
- создание высокотехнологичного сушильного отделения с применением автоматизированных сушил камерного типа ООО «Скамол рус».

**На территории района ряд предприятий работают в направлении переработки диатомита:** датская компания ООО «Скамол рус», группа компаний «Диамикс»: ООО «Диатомовый комбинат», ООО «Волжские минералы», ООО «Завод минеральных порошков «Диамикс», ООО «Завод фильтровальных материалов». Данные предприятия занимаются добычей и переработкой диатомита, и производством на его основе пенодиатомитового теплоизоляционного кирпича, фильтровальных порошков и других продуктов. В данном секторе занято около 400 работников.

В настоящее время в реестр инвестиционных проектов муниципального образования «Инзенский район» включен **инвестиционный проект ООО «Поволжские недра», планирующего используя инновационные технологии запустить производство из диатомита силиката натрия и продуктов его передела.** Примерный объем инвестиций составит около 150 млн. рублей, будет создано порядка 70 новых рабочих мест.

Так же одним из перспективных направлений развития данного сектора является **строительство завода пеностеклокерамики на основе диатомита.** По предварительным исследованиям данная продукция будет востребована на рынке – по техническим параметрам она лучше, чем такие популярные теплоизоляционные материалы как газо- и пенобетон, экструдированный пенополистирол, пенопласты и минеральные ваты, а сырье для нее дешевле, чем стекольный бой или стеклогранулят.

**Реализация проекта позволит:**

- увеличить налоговые поступления в бюджет муниципального образования;
- увеличить количество рабочих мест на территории района, том числе высокопроизводительных с повышенным уровнем оплаты труда;
- повысить конкурентоспособность выпускаемой продукции и т.д.

### 3. «Формирование лесопромышленного кластера»



В настоящее время лесопромышленный кластер является наиболее весомой отраслью экономики моногорода и во многом определяет социально-экономическое развитие не только моногорода Инза, но также и в целом развитие Инзенского района Ульяновской области.

**Развитие лесоперерабатывающего кластера на базе «Инзенский ДФЗ» предусмотрено Стратегией социально-экономического развития Ульяновской области до 2030 года.**

**Цель проекта** – диверсификация существующей деревообрабатывающей отрасли, повышение инвестиционной привлекательности Инзенского района путем повышения конкурентоспособности и развития потенциала лесоперерабатывающей промышленности.

**Основные задачи для достижения данной цели:**

- повышение глубины переработки древесины и внедрение новых технологий;
- увеличение выпуска фанеры и клеёно-гнутого изделий, производство шпона фан-лайн, пеллет и щепы;
- разработка фильтрующих элементов нового поколения;
- создание композитных материалов из дерева.

**Перечень мероприятий в рамках проекта:**

- строительство новых цехов и приобретение высокотехнологичного оборудования;

➤ создание цеха по производству активированного угля мощностью 2000 тонн в год.

**Реализация проекта позволит:**

➤ создать новые высокопроизводительные рабочие места на территории района;

➤ привлечь более 200 млн рублей инвестиций;

➤ производить 10% всего объема активированного угля в РФ;

➤ увеличить налоговые поступления в бюджет муниципального образования;

➤ увеличить добавленную стоимость конечной продукции;

➤ снизить издержки и увеличить конкурентоспособность производимой продукции.

## ***НАПРАВЛЕНИЕ 2.2. РАЗВИТИЕ СОЦИАЛЬНОЙ ИНФРАСТРУКТУРЫ, НАЦЕЛЕННОЙ НА СОХРАНЕНИЕ И ПРЕУМНОЖЕНИЕ ЧЕЛОВЕЧЕСКОГО КАПИТАЛА***

### **ЦЕЛЕВОЙ ВЕКТОР 2.2.1. НАРОДОСБЕРЕЖЕНИЕ – ГЛАВНАЯ ЦЕЛЬ ДЕМОГРАФИЧЕСКОЙ ПОЛИТИКИ**

Исходя из анализа демографической ситуации за последние 10 лет, народосбережение должно стать главной целью демографической политики Инзенского района. Планирование социально-экономического развития муниципального образования не может осуществляться без информации о демографических процессах. На основе этой информации органы местного самоуправления планируют объёмы муниципальных услуг, деятельность муниципальных учреждений, вносят изменения в бюджеты, социальную политику, определяют приоритеты в финансировании различных проектов.

**К основным причинам неблагоприятной демографической ситуации Инзенского района можно отнести:**

- низкий уровень рождаемости и высокий уровень смертности не обеспечивающих простого воспроизводства населения;

- ухудшение возрастно-полового состава населения – смещение структуры в сторону группы старших возрастов и сокращение удельного веса населения трудоспособного возраста;

- старение населения ведёт к выбытию трудовых ресурсов и росту бюджетной нагрузки по содержанию и обслуживанию пожилого населения и пенсионеров;
- дисбаланс между спросом и предложением рабочей силы на муниципальном рынке труда, вызванный сокращением населения;
- устойчивый миграционный отток населения трудоспособного возраста.

**Цель в сфере демографической политики и политики народосбережения на период до 2030 года – снижение темпов естественной и миграционной убыли населения Инзенского района.**

**Таблица 38. – Целевые показатели, характеризующие демографическую ситуацию на территории МО «Инзенский район»**

| Показатель   | 2018<br>(базовый) | 2020  | 2024 | 2030 |
|--|-------------------|-------|------|------|
| Численность населения, тыс. чел.                             | 29,0              | 27,8  | 26,6 | 25,2 |
| Коэффициент рождаемости на 1000 населения                    | 7,6               | 8,0   | 8,8  | 9,8  |
| Коэффициент смертности на 1000 населения                     | 18,2              | 18,0  | 17,2 | 16,0 |
| Коэффициент миграционного прироста (убыли) на 1000 населения | -10,7             | -10,0 | -9,0 | -6,0 |

**Задачи:**

1. Снижение уровня смертности населения, в т.ч. за счёт охраны здоровья граждан и создания условий для ведения здорового образа жизни.
2. Увеличение достигнутого уровня рождаемости, в т.ч. за счёт укрепления института семьи и повышение престижа родительства.
- 3 Регулирование миграции и оптимизация системы расселения в соответствии с потребностями демографического и социально-экономического развития района.

**Решение поставленных целей и задач позволит снизить темпы сокращения численности населения в два раза.** Также на показатели демографического развития Инзенского района будет оказывать влияние выполнение целей и задач по всем другим стратегическим направлениям развития муниципалитета.

**ЦЕЛЕВОЙ ВЕКТОР 2.2.2. ФОРМИРОВАНИЕ СПРАВЕДЛИВОГО РЫНКА ТРУДА КАК ОДНОГО ИЗ ГЛАВНЫХ ФАКТОРОВ РОСТА БЛАГОСОСТОЯНИЯ И УРОВНЯ ЖИЗНИ НАСЕЛЕНИЯ**

**Общими проблемами на рынке труда Инзенского района являются:**

- несбалансированность спроса и предложений рабочей силы;

- отсутствие системной работы у работодателей по подготовке кадров «под себя»;
- деформация системы трудовых отношений, обусловленная некоторой занятостью в неформальном секторе экономики без официального трудоустройства (об этом свидетельствуют низкий уровень безработицы в районе и низкий уровень зарплат);
- трудоустройство ряда социально-демографических групп (молодежи без практического опыта работы, отдельных контингентов женского населения, инвалидов, освободившихся из мест лишения свободы, лиц предпенсионного возраста) остается чрезвычайно сложным;
  - высокая напряженность на рынке труда в сельских поселениях;
  - несоответствие между потребностью рынка труда в высококвалифицированных кадрах и уровнем квалификации граждан, ищущих работу;
  - вакансии работодателей (уровень квалификации, опыт работы) не соответствуют запросам граждан (условия и уровень оплаты труда, режим и условия работы, отсутствие социальных гарантий).

Основными факторами, характеризующими уровень жизни населения и его социальную защищенность, являются достойный уровень оплаты труда и размер начисленных пенсий пенсионерам, а также их оптимальное соотношение с прожиточным минимумом.

**Цель – обеспечение отраслей экономики трудовыми ресурсами, а граждан – достойными доходами.**

**Таблица 39. – Целевые показатели, характеризующие уровень безработицы и уровень жизни населения в МО «Инзенский район»**

| Показатель   | 2018<br>(базовый) | 2020 | 2024 | 2030 |
|--|-------------------|------|------|------|
| Уровень регистрируемой безработицы, %  | 0,28              | 0,3  | 0,3  | 0,3  |
| Соотношение величины средней заработной платы по Инзенскому району с величиной прожиточного минимума трудоспособного населения по Ульяновской области, %   | 243               | 250  | 270  | 300  |
| Соотношение величины среднемесячной назначенной пенсии пенсионера Инзенского района с величиной прожиточного минимума пенсионера по Ульяновской области, % | 165               | 170  | 175  | 180  |

#### **Задачи:**

1. Повышение уровня занятости населения, формализация рынка труда, рост качества и доступности государственных услуг в сфере занятости.

2. Повышение качества рабочей силы, развитие системы подготовки и переподготовки кадров с учетом приоритетов развития районной экономики.

3. Повышение территориальной трудовой мобильности, минимизация оттока трудовых ресурсов.

4. Повышение реальных денежных доходов населения и снижение уровня бедности.

### **ЦЕЛЕВОЙ ВЕКТОР 2.2.3. ФОРМИРОВАНИЕ СИСТЕМЫ КАЧЕСТВЕННОГО ОБРАЗОВАНИЯ**

**Цель – формирование системы качественного и доступного образования в соответствии с потребностями экономики, запросами населения и перспективами социального-экономического развития Ульяновской области.**

**Основными проблемами системы образования муниципального образования «Инзенский район» являются:**

- наличие очередности в дошкольных образовательных организациях;
- недостаточное финансирование муниципальных образовательных организаций;
- дефицит преподавательских и управленческих кадров необходимой квалификации;
- низкая оплата труда работников образования;
- ухудшение технического состояния зданий и помещений образовательных организаций.

Обеспечение качественного и доступного образования необходимо осуществлять путем укрепления материально-технической базы, применения современных образовательных программ и оборудования, создания условий для привлечения молодых педагогических кадров, выявления и поддержки одаренных детей и талантливой молодежи, совершенствования системы оплаты труда в системе образования.

Кроме того, в целях укрепления финансового состояния образовательных организаций необходимо предусмотреть средства на финансирование всех расходных обязательств.

**Таблица 40. – Целевые показатели развития сферы образования МО «Инзенский район»**

| Показатель | 2019<br>(базовый) | 2020 | 2024 | 2030 |
|------------|-------------------|------|------|------|
|------------|-------------------|------|------|------|



| Показатель  | 2019<br>(базовый) | 2020       | 2024       | 2030       |
|---|-------------------|------------|------------|------------|
| Обеспеченность местами детей, посещающих дошкольные учреждения, %                                       | 97,0              | 100,0      | 100,0      | 100,0      |
| Доля погашенной кредиторской задолженности муниципальных образовательных организаций, %                 | 50,0              | 50,0       | 100,0      | 100,0      |
| Выполнение плановых значений повышения заработной платы работников образования, в том числе:            |                   |            |            |            |
| - в сфере общего образования, %   | 90,6              | не < 100,0 | не < 100,0 | не < 100,0 |
| - в сфере дополнительного образования, %  | 98,6              | не < 100,0 | не < 100,0 | не < 100,0 |
| - в сфере дошкольного образования, %  | 109,6             | не < 100,0 | не < 100,0 | не < 100,0 |
| Доля педагогов в возрасте до 35 лет в организациях дошкольного, общего и дополнительного образования, % | 4,0               | 5,0        | 10,0       | 15,0       |
| Значение коэффициента обученности учащихся, %   | 54,52             | 55,0       | 57,0       | 60,0       |
| Уровень удовлетворённости качеством оказания образовательных услуг*, %                                  | 95,0              | 98,0       | 99,0       | 100,0      |
| Кадровая обеспеченность системы общего образования педагогическими кадрами, %                           | 98,0              | 98,0       | 99,0       | 100,0      |

**В рамках достижения основной цели и достижения целевых показателей должны быть выполнены ряд задач:**

1. Сокращение очередности в сфере дошкольного образования.

В рамках выполнения задачи необходимо:

- недопущение сокращения количества мест в дошкольных образовательных организациях;

- создание новых мест в дошкольных образовательных организациях.

2. Сокращение кредиторской задолженности образовательных организаций.

В рамках выполнения задачи необходимо:

- определение объема и постоянный мониторинг кредиторской задолженности;

- разработка плана по сокращению кредиторской задолженности;

- формирование расходных обязательств бюджета муниципального образования «Инзенский район» с учетом необходимости погашения кредиторской задолженности.

3. Сокращение дефицита преподавательских и управленческих кадров необходимой квалификации.

В рамках выполнения задачи необходимо:



- создание условий для привлечения молодых специалистов в сферу образования;
- разработка и предоставление муниципальных мер поддержки и стимулирования молодых специалистов;
- организация систематического повышения квалификации, обучения и переобучения педагогических и управленческих кадров;
- формирование целевого заказа на подготовку педагогических кадров.

#### 4. Повышение уровня оплаты труда работников образования.

В рамках выполнения задачи необходимо:

- совершенствование системы оплаты труда работников образования;
- внедрение механизмов, направленных на развитие финансово-экономической самостоятельности муниципальных образовательных организаций.

#### 5. Повышение уровня материально-технической базы образовательных организаций.

В рамках выполнения задачи необходимо:

- проведение ремонта зданий и помещений образовательных организаций;
- обновление материально-технической базы образовательных организаций;
- комплектование организаций современным оборудованием с учетом современных требований к образовательному процессу.

#### **Решение указанных задач будет способствовать достижению целей реализации национального проекта «Образование»:**

- улучшить и повысить качество современных методов образования;
- создать необходимую современную образовательную инфраструктуру;
- предоставить широкие возможности для саморазвития;
- подготовить профессиональные кадры, обеспечить их переподготовку и повышение квалификации;
- создать наиболее эффективные механизмы управления сферой образования.

Развитие сферы образования является одним из важных условий для обеспечения устойчивого социально-экономического развития Инзенского района.

**ЦЕЛЕВОЙ ВЕКТОР 2.2.4. МОДЕРНИЗАЦИЯ СИСТЕМЫ  
ЗДРАВООХРАНЕНИЯ В ЦЕЛЯХ КАЧЕСТВЕННОГО УЛУЧШЕНИЯ  
ОХРАНЫ И СОХРАНЕНИЯ ЗДОРОВЬЯ ГРАЖДАН**

**Цель в сфере развития здравоохранения и охраны здоровья населения** – улучшение здоровья населения путём обеспечения всеобщей доступности качественных медицинских услуг.

Интегральным показателем здоровья населения может служить средняя продолжительность жизни. В Инзенском районе она составляет у мужчин – 65,1 лет, у женщин – 77,3 лет.

**Наиболее острыми проблемами в здравоохранении являются:**

- доступность помощи для жителей малых населенных пунктов и отдалённых территорий,
- кадровая обеспеченность,
- недооснащённость учреждений здравоохранения медицинским оборудованием и лекарственными препаратами ввиду недофинансирования.

Кадровый дефицит (укомплектованность врачами только на 51%, средним медицинским персоналом – на 83%) свидетельствуют о недостаточной эффективности существующих мер государственной поддержки молодых специалистов.

**Таблица 41. – Целевые показатели, характеризующие сферу здравоохранения на территории МО «Инзенский район»**

| Показатель  | 2019<br>(базовый) | 2020             | 2024             | 2030           |
|---|-------------------|------------------|------------------|----------------|
| Уровень удовлетворённости населения качеством услуг здравоохранения, %  | н/д               | не менее<br>70,0 | не менее<br>80,0 | 100,0          |
| Кадровая обеспеченность системы здравоохранения:<br>врачами   | 51,0              | 76,0             | 92,0             | 100,0          |
| средним медицинским персоналом,<br>%  | 83,0              | 85,0             | 90,0             | 100,0          |
| Оснащённость учреждений здравоохранения в соответствии с Правилами и Стандартами оказания медицинской помощи:<br>современным исправным<br>медицинским оборудованием,<br>лекарственными препаратами, % | 52<br>62,3        | 80,0<br>70,0     | 90,0<br>85,0     | 100,0<br>100,0 |
| Уровень удовлетворённости населения комфортностью условий предоставления услуг и доступностью их получения, %   | 14,0              | 20,0             | 32,0             | 50,0           |

**Задачи:**

1. Улучшение лекарственного обеспечения граждан.
2. Обеспечение здравоохранения медицинскими кадрами в соответствии с потребностью населения в качественной медицинской помощи.
3. Снижение смертности от наиболее распространённых заболеваний, в том числе младенческой смертности.
4. Укрепление материально-технической базы государственных учреждений здравоохранения, в том числе на основе ГЧП.

**Решение указанных вопросов позволит достичь показателей, обозначенных в национальном проекте «Здравоохранение».**

### **ЦЕЛЕВОЙ ВЕКТОР 2.2.5. ЭФФЕКТИВНАЯ МОЛОДЁЖНАЯ ПОЛИТИКА**

Молодёжь – стратегический ресурс общества, который важнее сырьевых, топливных и финансовых ресурсов. Эффективная молодёжная политика – один из самых важных инструментов развития территории муниципального образования «Инзенский район».

Проведённый за последние 10 лет анализ текущей ситуации в сфере молодёжной политики Инзенского района позволил выделить **ряд положительных моментов:**

- рост числа молодёжных общественных организаций и численности активной, талантливой молодёжи, вовлечённой в их работу;
- увеличение числа культурно-досуговых мероприятий молодёжной направленности;
- рост доли культурно-досуговых мероприятий, проводимых для возрастной категории 15-19 лет;
- значительная доля культурно-досуговых мероприятий молодёжной направленности от общего числа культурно-досуговых мероприятий, проводимых на территории муниципального образования «Инзенский район».

**Сдерживающими факторами развития сферы молодёжной политики муниципального образования «Инзенский район» являются:**

- снижение численности постоянного населения, включая молодёжь в возрасте 18-35 лет;
- отток молодежи из села в городскую местность из-за имеющихся проблем с трудоустройством, жильем и низкой заработной платой;

➤ недостаточный объём финансирования мероприятий в сфере молодежной политики.

**Цель – сокращение миграционного оттока молодёжи.**

**Таблица 42. – Показатели, характеризующие развитие молодежной политики на территории МО «Инзенский район»**

| Показатели   | 2018<br>(базовый) | 2020  | 2024  | 2030  |
|--|-------------------|-------|-------|-------|
| Доля молодёжи, охваченной мероприятиями молодежной политики, %   | 38,2              | 42,1  | 46,0  | 50    |
| Коэффициент миграционной убыли на 1000 чел. населения в возрасте 15-35 лет   | -35,9             | -35,7 | -34,1 | -32,0 |
| Доля трудоустроенных молодых специалистов в среднесписочной численности работников предприятий и организаций района, % | 10                | 12    | 15    | 20    |

**Задачи:**

1. Увеличение охвата молодёжи, вовлечённой в работу молодёжных общественных организаций (информирование, обмен практиками работы с молодёжью, содействие развитию добровольческого молодёжного движения):

- увеличение доли культурно-массовых мероприятий с участием молодёжи в возрасте 15-19 лет (проведение молодёжных конкурсов и фестивалей);

- выстраивание системы работы с молодёжью в возрасте 15-19 лет, вовлечение данной категории граждан в общественно полезную деятельность;

- создание условий для организации досуговой деятельности молодёжи в возрасте 15-19 лет (развитие спортивной деятельности, укрепление здоровья подростков и молодёжи на селе, содействие в организации и проведении тематических выставок, экспозиций, конкурсов, проведение спортивных, культурно-массовых мероприятий, туристических слётов, выставок).

2. Создание условий для «закрепления» молодых специалистов в сельской местности после окончания обучения:

- активизация работы по реализации программы «Обеспечение жильём молодых семей по муниципальному образованию «Инзенский район» Ульяновской области», предусматривающей дополнительные меры поддержки молодых специалистов (увеличение числа молодых семей, улучшивших свои жилищные условия (в том числе с использованием заёмных средств), при оказании им содействия за счёт бюджетных средств; предоставление социальных выплат молодым семьям; дополнительные меры

материального стимулирования (подъёмные) для специалистов социальной сферы по аналогии с программами «Земский доктор», «Земский фельдшер» и «Земский учитель»).

### **ЦЕЛЕВОЙ ВЕКТОР 2.2.6. ПОВЫШЕНИЕ КАЧЕСТВА И ДОСТУПНОСТИ УСЛУГ В СФЕРЕ КУЛЬТУРЫ**

Для Инзенского района характерен довольно большой охват населения услугами культуры, хорошее состояние памятников архитектуры.

Однако собственных и привлечённых средств недостаточно, чтобы в полной мере укрепить материально-техническую базу учреждений культуры, подключить к сети Интернет все библиотеки района и предоставить доступ населению к изданиям в оцифрованном виде, повысить процент обновляемости библиотечного фонда.

Одной из существенных проблем развития отрасли является дефицит кадров. При том, что уровень оплаты труда работников культуры Инзенского района достаточно высокий, притока молодых кадров не происходит. Довольно высока доля работников старше 50 лет – 44%. Отрасли необходимы молодые квалифицированные кадры (преподаватели ДШИ, художественные руководители, библиотечные работники).

**Цель – создание условий для социальной и культурной реализации населения муниципального образования.**

**Таблица 43. – Показатели, характеризующие развитие культуры на территории МО «Инзенский район»**

| Показатель  | 2018<br>(базовый) | 2020  | 2024  | 2030  |
|---|-------------------|-------|-------|-------|
| Охват детского населения работой ДШИ, %             | 8,8               | 8,9   | 9,8   | 10,3  |
| Количество посещений музеев на 1000 жителей, ед.    | 537,9             | 540,1 | 567,1 | 595,4 |
| Число посещений КДУ, тыс. чел.                      | 217,4             | 220,1 | 235   | 260,8 |
| Доля населения, пользующегося услугами библиотек, % | 59,7              | 60,0  | 65,9  | 70,0  |
| Кадровая обеспеченность отрасли культуры, %         | 60,0              | 62,0  | 64,0  | 70,0  |

Для достижения поставленной цели необходимо решить следующие задачи:

1. Обеспечение равного доступа к культурным ценностям для населения путём:

- развития инфраструктуры (материальной и информационной): приведения зданий учреждений культуры в нормативное состояние, улучшения условий предоставления услуг в сфере культуры;

- укрепления материально-технической базы: приобретения музыкальных инструментов, оборудования, методических пособий, книг, программного обеспечения за счёт участия в областных, федеральных программах, проектах;

- сохранения и реставрации недвижимых объектов культурного наследия;

- внедрения новых информационно-коммуникационных технологий в деятельность учреждений культуры и искусства (подключение 100% библиотек к сети Интернет);

- использования инновационных форм и методов работы, обеспечивающих повышение качества услуг культуры в соответствии с запросами населения (реализация проекта «Создание виртуальных концертных залов» по трансляции концертов из центральных концертных залов России позволит вывести академическое музыкальное искусство на новый коммуникативный уровень, повысит доступность разных категорий населения к культурным ценностям).

2. Обеспечение профессионально-квалификационной и количественной потребности в кадрах учреждений культуры путём:

- составления прогноза потребности в кадрах до 2030 года;

- формирования целевого набора в образовательные организации высшего образования;

- организации сопровождения студентов профильных ВУЗов и ССУЗов, организации мест прохождения практики в учреждениях культуры, содействия дальнейшему трудоустройству молодых специалистов;

- проведения профориентационной работы со студентами профессиональных образовательных организаций и образовательных организаций высшего образования с целью привлечения в отрасль молодых кадров;

- привлечения молодых специалистов из числа студентов профильных ВУЗов Ульяновской области и соседних регионов;

- повышения квалификации и профессиональной переподготовки кадров;

- пересмотра мер социальной поддержки молодых специалистов в отрасли культуры, повышения уровня оплаты труда работников культуры.

## **ЦЕЛЕВОЙ ВЕКТОР 2.2.7. ПОВЫШЕНИЕ КАЧЕСТВА И ДОСТУПНОСТИ УСЛУГ В СФЕРЕ ФИЗИЧЕСКОЙ КУЛЬТУРЫ И СПОРТА**

Стратегической целью в сфере физической культуры и спорта на территории Инзенского района должно стать укрепление здоровья населения путём повышения качества и доступности услуг в сфере физической культуры и спорта. Принимаемые меры должны быть направлены на как можно большее вовлечение населения к занятиям физической культурой и спортом, формирование у населения потребности в ведении здорового образа жизни.

Проведенный анализ показал, что по итогам 2019 года в Инзенском районе довольно высокий показатель численности занимающихся физической культурой и спортом - 15 314 чел. или 52,8%. В соответствии с региональным проектом «Спорт – норма жизни», реализующимся на территории Ульяновской области в рамках национального проекта «Демография», доля граждан, систематически занимающихся спортом и физической культурой, в общей численности населения муниципального образования, к 2024 году должна быть доведена до 55%, что является основной задачей органов власти.

Однако, из общего числа занимающихся спортом по итогам 2019 года только 18,6% приходится на сельскую местность, хотя годом ранее данный показатель составлял 23,9%. Это свидетельствует о крайне низком уровне развития инфраструктуры физической культуры и спорта в сельских населенных пунктах и ухудшении данной ситуации.

**Исходя из сложившихся традиций и популярности среди населения, приоритетными видами спорта целесообразно определить следующие:**

- ❖ лыжные гонки;
- ❖ легкая атлетика;
- ❖ баскетбол;
- ❖ футбол;
- ❖ спортивный туризм;
- ❖ хоккей с шайбой.

**Полноценное развитие физической культуры и спорта и решение поставленных задач на территории Инзенского района сдерживает ряд факторов, среди которых:**

- низкий уровень обеспеченности спортивными сооружениями на территории муниципального образования;

- отсутствие плоскостных сооружений в сельской местности;
- снижение числа занимающихся физической культурой и спортом в сельских поселениях;
- недостаточное количество профессиональных тренерских кадров.

**Таблица 44. – Целевые показатели развития физической культуры и спорта МО «Инзенский район»**

| Показатель   | 2019<br>(базовый) | 2020 | 2024 | 2030 |
|--|-------------------|------|------|------|
| Доля граждан, систематически занимающихся физической культурой и спортом, в общей численности населения муниципального образования, %                      | 52,8              | 53,0 | 55,0 | 60,0 |
| Доля граждан в сельской местности, систематически занимающихся физической культурой и спортом, в общей численности населения муниципального образования, % | 18,6              | 20,0 | 24,0 | 30,0 |

**Для достижения поставленных целей и нивелированию сдерживающих факторов необходимо решение следующих задач:**

1. Создание для всех категорий и групп населения условий для занятий физической культурой и спортом, массовым спортом, повышение уровня обеспеченности населения объектами спорта, а также подготовка спортивного резерва, включая:

- закупка спортивного оборудования и инвентаря для приведения организаций спортивной подготовки в нормативное состояние;
- предоставление услуг населению в соответствии с федеральными стандартами спортивной подготовки;
- строительство и ввод в эксплуатацию новых спортивных объектов, включая плоскостные спортивные сооружения на территории сельских поселений.

2. Развитие спортивной инфраструктуры:

- реконструкция стадиона «Городской» с устройством искусственного покрытия и легкоатлетических дорожек, заменой трибун;
- строительство крытого ледового дворца;
- ремонт МКУ ДО Инзенская ДЮСШ;
- замена деревянных хоккейных кортов на современные пластиковые хоккейные коробки.

3. Модернизация системы физического воспитания различных категорий и групп населения, включая:



- создание условий и стимулов для расширения сети физкультурно-оздоровительных комплексов, детско-юношеских спортивных клубов и спортивных команд;

- внедрение в систему образовательных учреждений мониторинга состояния здоровья, физического развития и физической подготовленности;

- оснащение общеобразовательных школ и учреждений дополнительного образования детей необходимым спортивным инвентарем и оборудованием;

- организация повышения квалификации учителей физической культуры и тренеров-преподавателей с учетом введения федеральных государственных образовательных стандартов нового поколения.

4. Совершенствование системы физического воспитания в образовательных организациях, включая модернизацию содержания совершенствование учебного предмета «Физическая культура», включая внедрение учебных программ по физической культуре по уровням образования, учитывающим индивидуальные способности и состояние здоровья обучающихся, в соответствии с федеральным государственным образовательным стандартом.

5. Развитие сети школьных и студенческих клубов, включая содействие в реализации инициатив по созданию в образовательных учреждениях (организациях) спортивных и туристских клубов (центров), в том числе и детско-юношеских.

6. Развитие спортивной инфраструктуры нового поколения, включая:

- адаптацию городских пространств, парковых и рекреационных зон;
- создание центров тестирования комплекса ГТО;

7. Укрепление и модернизация материально-технической базы организаций, осуществляющих спортивную подготовку, включая закупку спортивного оборудования и инвентаря для организаций, осуществляющих спортивную подготовку.

8. Обеспечение мер по профессиональной подготовке кадров для сферы физической культуры и спорта:

- определение потребности в кадрах в сфере физической культуры и спорта на период до 2030 года;

- формирование целевого заказа на подготовку кадров в сфере физической культуры и спорта в соответствии с потребностью;

- разработка и предоставление дополнительных мер поддержки и стимулирования молодых специалистов;

- сопровождение выпускников профессиональных образовательных организаций и образовательных организаций высшего образования,

содействие в прохождении практики и трудоустройстве на территории района.

9. Создание системы обеспечения общественной безопасности на объектах спорта, включая:

- выявление и нейтрализацию угроз общественной безопасности;
- организацию систематического повышения квалификации (обучения, переобучения) сотрудников и лиц, занятых в сфере организации общественной безопасности на объектах спорта;
- разработку и реализацию комплексных мер по обеспечению системы общественной безопасности на объектах спорта.

10. Пропаганда физической культуры и спорта и информирование населения о физкультурных, спортивных мероприятиях и деятельности физкультурно-спортивных организаций, включая поддержку коммуникационных проектов в сфере физической культуры и спорта, включая:

- размещение в СМИ тематических материалов;
- проведение на территории района массовых спортивных мероприятий с привлечением различных категорий граждан и разных возрастных групп;
- оказание содействия в реализации проектов в сфере развития физической культуры и спорта.

**Решение поставленных задач является приоритетным направлением деятельности муниципальных органов власти и будет способствовать достижению целей и задач федерального проекта «Спорт – норма жизни».**

### **ЦЕЛЕВОЙ ВЕКТОР 2.2.8. СОЗДАНИЕ УСЛОВИЙ ДЛЯ ПОВЫШЕНИЯ ДОЛИ ТУРИСТИЧЕСКОЙ ОТРАСЛИ В СОЦИАЛЬНО-ЭКОНОМИЧЕСКОМ РАЗВИТИИ ТЕРРИТОРИИ**

Инзенский район располагает значительным и разнообразным потенциалом для развития внутреннего и въездного туризма. Природное, культурное разнообразие района позволяет развивать практически все виды туризма, включая наиболее распространенные по потребительским предпочтениям: деловой, лечебно-оздоровительный и рекреационный, спортивный, образовательный, научный, сельский, охоту и рыбалку.

**Цель – увеличение туристического и экскурсионного потока на территории Инзенского района.**

**Таблица 45. – Показатели, характеризующие развитие индустрии гостеприимства и туризма на территории МО «Инзенский район»**

| Показатель   | 2018<br>(базовый) | 2020 | 2024 | 2030 |
|--|-------------------|------|------|------|
| Туристский и экскурсионный поток, %                    | 80                | 100  | 110  | 130  |
| Численность занятых в сфере туризма, человек           | 25                | 27   | 30   | 35   |
| Туристический маршрут «Золотое кольцо Малинового края» | 0                 | 1    | 1    | 1    |

**Задачи:**

1. Создание и продвижение туристического маршрута инновационного мега-проекта «Золотое кольцо малинового края» и формирование единого туристско-рекреационного кластера, включающего в себя существующие и создающиеся объекты туристического показа и инфраструктуры:

- развитие событийного туризма на территории Инзенского района;
- организация индустрии изготовления сувенирной продукции на территории Инзенского района, опираясь на возрождение уникальных местных традиционных ремесленных промыслов;
- благоустройство мест массового отдыха на территории Инзенского района;
- продвижение туристического бренда территории муниципалитета «Инза – Малиновая столица России» на межрегиональном и всероссийском уровнях;
- вовлечение населения Инзенского района в индустрию гостеприимства в целях получения регулярного дополнительного дохода;
- создание системы информирования туристов (установка информационных щитов и баннеров на дорогах федерального и регионального значения) для обеспечения удобства пребывания и навигации на территории Инзенского района;
- оказание содействия предпринимателям малого и среднего бизнеса в сфере туризма на территории МО «Инзенский район».

2. Обеспечение подготовки профессиональных экскурсоводов, осуществляющих профессиональную деятельность на постоянной основе на территории Инзенского района.

**Основные объекты, на которых базируется развитие туристической отрасли Инзенского района, условно можно разделить на несколько групп:**

1. Достопримечательности природного характера (Юловское озеро, Меловые горы).

2. Объекты архитектурного наследия (усадьба Дмитрия Петровича Ознобишина).

3. Учреждения культуры (музей) и религиозного культа (в том числе – почитаемые места) (Храм в честь Казанской иконы Божией Матери, родник «Юловский»).

4. Объекты инфраструктуры гостеприимства (база отдыха Налитово, база отдыха Аксаур).

Таким образом, в стратегическом аспекте развитие туризма в Инзенском районе должно осуществляться по таким направлениям, как экологический, историко-краеведческий, паломнический и спортивный туризм. Комбинации этих направлений позволят расширить сеть туристических маршрутов района, повысить разнообразие туристических услуг и отдачу от этой сферы экономики.

## **ПРОРЫВНЫЕ ПРОЕКТЫ**

### **1. «Открытие детского технопарка «Кванториум» – точка притяжения молодёжи»**



**Детский технопарк Кванториум** – это современная высокотехнологичная площадка дополнительного образования для ребят возрастом от 5 до 18 лет.

В зависимости от уровня знаний учащихся, обучение делится на базовые курсы, продвинутые и проектную деятельность. На любом из направлений **формат дополнительного образования выполняет несколько важных задач:**

- обучающиеся получают навыки и опыт непосредственно работая над практическими задачами;
- открывает возможность участвовать в региональных всероссийских и международных соревнованиях;
- обеспечивает подготовку национально-ориентированного кадрового резерва для наукоемких и высокотехнологичных отраслей экономики РФ.

**Цель проекта** – вовлечение детей и подростков Инзенского района в обучение перспективным естественно-научным и техническим направлениям.

**Основные задачи для достижения данной цели:**

- популяризация инженерных профессий;
- разработка, тестирование и внедрение инновационных технологий и идей;
- создание инженерного и технологического сообщества в Инзенском районе.

**Перечень мероприятий в рамках проекта:**

- создание и открытие детского технопарка «Кванториум»;
- обеспечение функционирования детского технопарка;

- обеспечение непрерывного повышения профессионального мастерства преподавательского состава и руководителя детского технопарка;
- обеспечение участия обучающихся во Всероссийской научно-инженерной олимпиаде «Кванториада» и других интеллектуальных и творческих конкурсах.

**Реализация проекта позволит:**

- ❖ сократить разрыв между качеством образования и насущными проблемами работодателей;
- ❖ вовлечь максимальное количество учащихся в инженерно-конструкторскую и исследовательскую деятельность в разных областях;
- ❖ сформировать положительный имидж сферы образования района;
- ❖ создание кадрового резерва будущих инженеров, технических экспертов, изобретателей, рационализаторов в самых современных областях науки и производства, не только в рамках территории района, но и в регионе в целом.

**2. Юлово- территория комфортного отдыха, оздоровления и туризма»**



**Юловское озеро – уникальный памятник природы областного значения.** Оно широко известно, как место отдыха жителей в Ульяновской области.

Мало кто задумывается, что Юловское озеро на самом деле является прудом, то есть рукотворным творением. История пруда началась более ста лет назад, когда местный помещик Юлов решил построить водяную мельницу на быстрой, чистой и холодной речке Юловке. Место оказалось настолько удачным, что образовался довольно большой пруд с прозрачной водой. Спустя много лет от мельницы осталась лишь плотина, а сам пруд

фактически превратился в озеро с характерной водной растительностью. Более того вокруг образовалась своеобразная экосистема.

Основой этой экосистемы является все-таки озеро. Оно имеет длину до 2 км, ширина доходит до 500 м, общая площадь водоема 65 га. Глубины водоема разные – есть мелкие места, но есть и глубокие – до 10-15 м, а по некоторым данным и до 20 м. Озеро питается водами Черной речки (верховье р. Юловки). На нем имеется множество водных растений, но особую красоту придавали кувшинки белые и кубышки желтые (крупные цветы белого и желтого на поверхности воды). Однако, за последние годы, отдыхающие практически полностью истребили эти красивые растения, и теперь необходимо искусственно восстановить их популяцию.

Разнообразие рыбы в озере довольно высокое. Здесь водятся: окунь, щука, плотва, карась, лещ.

Озеро имеет хорошую транспортную доступность и множество мест для стоянки с обеих берегов. Кроме того, озеро очень чистое, слегка прохладное, дно в основном песчаное. Это место очень удобно для купания и летнего отдыха и именно летом на этой территории находится очень много отдыхающих, которые сильно загрязняют этот памятник природы.

Охраняемыми водными памятниками природы являются также восходящие родники карстового происхождения Окненный, Дубровский и Юловский. Вода в роднике Дубровский по химическому составу кальциево-гидро-карбонатно-сульфатно-натриевая; в роднике Окненный – сульфатно-гидрокарбонатно-натриево-кальциевая; роднике Юловский – гидро-карбонатно-сульфатно-кальциево-магниевая.

**Цель проекта** – развитие въездного и внутреннего туризма на территории Инзенского района.

**Основные задачи для достижения данной цели:**

- создание комфортных условий для приема местных и иностранных туристов посредством строительства комплекса жилых и культурно-развлекательных сооружений;
- развитие инфраструктуры приграничной территории;
- улучшение экологической обстановки.

**Перечень мероприятий в рамках проекта:**

- строительство миниконфермы и туристического приюта на берегу Юловского озера;
- строительство туристической базы;
- модернизация детского оздоровительного лагеря «Три льва» (строительство лодочной спасательной станции).

**Реализация проекта позволит:**



- ❖ увеличить ежегодный туристический поток;
- ❖ увеличить приток финансовых средств на территорию муниципального образования;
- ❖ сформировать положительный имидж приграничной территории;
- ❖ увеличить налоговые поступления в бюджет муниципального образования.

### **3. «Реконструкция стадиона «Городской» с устройством искусственного покрытия и легкоатлетических дорожек»**

В г. Инзе имеется единственный стадион на территории Инзенского района. Стадион представляет собой футбольное поле, зрительские трибуны на 500 мест, а также бытовые помещения и раздевалки. Основным видом соревнований, проводимых на стадионе, является футбол. Территориально стадион расположен в районе Диатомового комбината.



**Рисунок 70. – Схематичное расположение стадиона на карте г. Инза**

В последние годы становится очевидным, что материально-техническое состояние стадиона ухудшается. Расположение участка не позволяет увеличить территорию стадиона и качественно расширить функциональные возможности объекта.

Сложившаяся ситуация не позволяет считать этот объект универсальным спортивным сооружением, отсутствуют беговые дорожки, нет технической возможности для увеличения количества зрительских мест, качественно улучшить административно-хозяйственные помещения. Размер



стадиона и плотность прилегающей застройки не позволяют расширить территорию стадиона и за счет расширения модернизировать его.

Однако возможна модернизация стадиона в существующих границах.

Основное предназначение объекта – проведение футбольных матчей.

#### **Основные задачи проекта:**

- обновление материально-технической базы проекта;
- вовлечение жителей Инзенского района в занятия физической культурой и спортом;
  - повышение интереса жителей в спортивным массовым мероприятиям;
  - расширение перечня видов спорта, проводимых на объекте;
  - создание рабочих мест;
  - привлечение инвестиций.

#### **Описание проекта**

В рамках реализации проекта «Реконструкция стадиона «Городской» с устройством искусственного покрытия и легкоатлетических дорожек»

**предполагается проведение следующих видов работ:**

1. Реконструкция покрытия поля путем устройства искусственного покрытия.
2. Устройство легкоатлетических дорожек.
3. Капитальный ремонт административно-хозяйственного здания с обустройством помещений раздевалок, душевых, подсобных и хозяйственных помещений.
4. Размещение тренажерного комплекса для тестирования комплекса ГТО.
5. Реконструкция трибун.
6. Реконструкция входной группы и ограждения стадиона.
7. Установка цифрового табло.



Р

**исунок 71. – Вариативное расположение объектов в результате реконструкции объекта**

**Ориентировочная стоимость проекта – 50 млн. рублей.**

**Срок реализации – 2 года.**

**В результате реконструкции в летний период на территории объекта возможно:**

- ❖ проведение тренировочных занятий и матчей по футболу и мини-футболу;
- ❖ тренировочные занятия по легкой атлетике;
- ❖ тренировочные занятия и тестирование по сдаче комплекса ГТО;
- ❖ веселые старты;
- ❖ спортивно-массовые мероприятия.

**В зимний период возможно проведение тренировочных занятий по биатлону.**

#### **4. «Строительство крытого ледового дворца»**

Одним из видов спорта, пользующихся повышенным интересом как со стороны спортсменов, так и со стороны жителей Инзенского района, является хоккей с шайбой. В популяризации хоккея с шайбой на территории района в зимний период работают 13 хоккейных коробок.

Традиционно в зимний период проводится ежегодный районный турнир по хоккею с шайбой, в котором принимают участие команды городского и сельских поселений Инзенского района. Сборная команда Инзенского района принимает участие в первенстве Ульяновской области по хоккею с шайбой среди сельских команд. Всё это говорит и большом интересе, и больших перспективах развития хоккея с шайбой в районе.

**Существенным фактором развития хоккей с шайбой в районе может стать строительство крытого ледового дворца.**

В настоящее время в юго-западной части г. Инза ведется активная застройка спортивными сооружениями: построена спортивная площадка для занятий воркаутом, построен физкультурно-оздоровительный комплекс «Губернаторский», завершается строительство бассейна.

Удачное расположение и имеющиеся возможности территории позволяют разместить и крытый ледовый дворец.



**Рисунок 72. – Схематическое расположение спортивных объектов и перспективных зон строительства в г.Инза**

#### **Основные задачи проекта:**

- строительство крытого ледового дворца (здание крытого катка с искусственным льдом);
- вовлечение жителей Инзенского района в занятия физической культурой и спортом;
- повышение интереса жителей Инзенского района к спортивным соревнованиям;
- расширение перечня видов спорта, проводимых на объекте;
- создание рабочих мест;
- привлечение инвестиций.

#### **Описание проекта**

В рамках реализации проекта «Строительство крытого ледового дворца» **предполагается проведение следующих видов работ:**

1. Строительство здания крытого катка с искусственным льдом, предусмотрев в том числе следующие помещения:

- вестибюль;

- касса;
- гардероб;
- сушильная;
- помещение точки коньков;
- тренерская;
- раздевалки;
- помещение охраны;
- медицинский кабинет;
- комната судей;
- инвентарная комната;
- помещение льдоуборочного комбайна;
- бытовые, технические и подсобные помещения;
- зрительские трибуны на 400 мест.

2. Обустройство прилегающей территории с парковочными местами для автомобилей на 100 мест.

**Ориентировочная стоимость проекта – 150 млн. рублей.**

**Срок реализации – 2 года.**



**Рисунок 73. – Примерное изображение внутренней части крытого ледового катка**

**Строительство крытого ледового дворца может способствовать появлению интереса, созданию условий для развития таких видов спорта как:**

- ❖ фигурное катание,
- ❖ хоккей с мячом,
- ❖ керлинг,
- ❖ массовые катания и др. игровые виды спорта на льду.

## **2.3. НАПРАВЛЕНИЕ 2.3. МОДЕРНИЗАЦИЯ ИНФРАСТРУКТУРЫ ЖИЗНЕОБЕСПЕЧЕНИЯ В ЦЕЛЯХ СБАЛАНСИРОВАННОГО ПРОСТРАНСТВЕННОГО РАЗВИТИЯ**

### **ЦЕЛЕВОЙ ВЕКТОР 2.3.1. СОЗДАНИЕ ЭФФЕКТИВНОГО КОММУНАЛЬНОГО ХОЗЯЙСТВА В ЦЕЛЯХ ОБЕСПЕЧЕНИЯ БЛАГОУСТРОЙСТВА ТЕРРИТОРИИ**

Жилищно-коммунальное хозяйство – это комплекс подотраслей, обеспечивающий нормальную работу инженерной инфраструктуры, разнообразных зданий и сооружений в населенных пунктах, организовывающий удобства и комфортность проживания и нахождения в них граждан путём предоставления им широкого спектра жилищно-коммунальных услуг.

Несмотря на продолжающуюся масштабную реформу в сфере ЖКХ, состояние системы коммунального обслуживания в настоящее время нельзя назвать стабильным, а уровень ее развития – достаточным. В системе коммунального обслуживания имеется ряд сложных социальных и организационно-экономических проблем.

Для эффективного развития коммунального хозяйства необходимо привлечение инвестиций частного бизнеса, нового менеджмента и современных бизнес-технологий.

Неудовлетворительное финансовое положение предприятий ЖКХ в регионах, нерациональная система дотирования сферы услуг, отсутствие прозрачной схемы функционирования предприятий ЖКХ, отсутствие экономических стимулов снижения издержек при оказании услуг, высокая степень износа основных фондов, большие потери энергоресурсов – это те проблемы, решение которых является необходимым и первоочередным условием для стабильного функционирования сферы ЖКХ.

**Цель – создание комфортной среды обитания и жизнедеятельности для человека, которая позволяет не только удовлетворять жилищные потребности, но и обеспечивает высокое качество жизни в целом.**

**Векторы развития сферы ЖКХ и благоустройства территории:**

- повышение комфортности условий проживания;
- обеспечение доступности и качества жилищно-коммунальных услуг;
- модернизация и повышение энергоэффективности объектов жилищно-коммунального хозяйства;

- переход на принцип использования наиболее эффективных технологий, применяемых при модернизации (строительстве, создании) объектов коммунальной инфраструктуры и модернизации жилищного фонда;
- создание привлекательной городской атмосферы для жителей, а также привлечение населения к принятию решений и созданию проектов по повышению благоустройства общественных и дворовых территорий.

**Таблица 46. – Целевые показатели, характеризующие развитие жилищно-коммунальной сферы на территории МО «Инзенский район»**

| Показатель   |                      | 2019<br>(базовый) | 2020 | 2025   | 2030   |
|--|----------------------|-------------------|------|--------|--------|
| Благоустройство жилищного фонда отоплением, %<br>(удельный вес общей площади, оборудованной центральной системой теплоснабжения) | В целом по области   | 85                | 88   | Не <90 | Не <90 |
|  | МО «Инзенский район» | 51                | 55   | Не <60 | Не <60 |
| Удельный вес площади, оборудованной водопроводом, %  | В целом по области   | 81                | 82   | Не <85 | Не <85 |
|  | МО «Инзенский район» | 49                | 60   | Не <65 | Не <65 |
| Удельный вес площади, оборудованной водоотведением (канализацией), %   | В целом по области   | 77                | 78   | Не <80 | Не <80 |
|  | МО «Инзенский район» | 46                | 55   | Не <60 | Не <60 |

**Для достижения поставленной цели должны быть решены следующие задачи:**

1. Обеспечение технологической надёжности систем питьевого и хозяйственно-бытового водоснабжения за счёт строительства и реконструкции существующих систем водоснабжения и поиска дополнительных источников водоснабжения.

2. Развитие магистральной и распределительной газотранспортной инфраструктуры в целях обеспечения природным газом предприятий бюджетной сферы, объектов коммунальной энергетики и жилищного фонда.

3. Осуществление газификации населённых пунктов муниципального образования.

4. Строительство дополнительных объектов системы водоотведения; модернизация существующих объектов инженерной инфраструктуры, коммунальных систем с целью снижения издержек и повышения качества жилищно-коммунальных услуг.



**Благоустройство территории** является одной из важнейших сфер деятельности государства, которые направлены на создание условий для населения, обеспечивающих высокий уровень жизни. При выполнении комплекса мероприятий, заложенных в программах и проектах по благоустройству, они способны значительно улучшить внешний облик городских и сельских поселений, создать более комфортные, санитарно-гигиенические и эстетические условия на улицах, в общественных местах.

Важным аспектом для реализации указанной цели является участие граждан в формировании и реализации муниципальных программ (подпрограмм), учёт интересов жителей той или иной местности.

**Таблица 47. – Целевой показатель, характеризующий обеспечение благоустройства на территории МО «Инзенский район»**

| Показатель  | 2019<br>(базовый) | 2020 | 2024 | 2030 |
|---|-------------------|------|------|------|
| Удовлетворённость населения уровнем благоустройства территорий поселения, % | 72                | 75   | 80   | 90   |

**Задачи:**

1. Улучшение эстетического облика района и санитарных условий проживания.
2. Обустройство дворовых территорий, парковых зон, общественных территорий через участие в муниципальных программах по благоустройству.
3. Формирование целостной системы озеленения территории района и повышение архитектурно-художественного уровня, эстетического качества городского пространства.

**ЦЕЛЕВОЙ ВЕКТОР 2.3.2. ПОВЫШЕНИЕ ДОСТУПНОСТИ, КАЧЕСТВА ОКАЗЫВАЕМЫХ УСЛУГ СВЯЗИ И СОЗДАНИЕ УСЛОВИЙ ДЛЯ ЦИФРОВОЙ ТРАНСФОРМАЦИИ**

В современном мире жизнедеятельность человека невозможна без использования средств связи. Она является важнейшим элементом инфраструктуры территории и определяет качество проживания населения и степень экономической активности предприятий и организаций, субъектов малого и среднего предпринимательства. Значение информации, как экономического ресурса, всё более возрастает, от её качества и скорости получения зависят результаты социально-экономических процессов, протекающих в обществе. Следовательно, возрастает и значение средств связи, обеспечивающих передачу информации.

Вместе с тем в соответствии с Федеральным законом РФ от 07.07.2003 № 126-ФЗ «О связи», осуществление и обеспечение электросвязи (любые излучение, передача или прием знаков, сигналов, голосовой информации, письменного текста, изображений, звуков или сообщений любого рода по радиосистеме, проводной, оптической и другим электромагнитным системам) и почтовой связи относятся к полномочиям федерального уровня.

Таким образом, **основной целью органов местного самоуправления Инзенского района**, определённой в рамках федерального законодательства, является содействие организациям связи, оказывающим услуги связи в целях устранения цифрового неравенства и повышения качества и доступности оказываемых услуг связи.

Выполнение поставленной цели будет оцениваться решением следующих приоритетных задач:

- обеспечение уверенным сигналом сотовой связи 99% населения района к 2030 году;
- обеспечение охвата населения района широкополосным доступом к информационно-телекоммуникационной сети «Интернет» на уровне 99% к 2030 году;
- обеспечение социально-значимых объектов широкополосным доступом к сети «Интернет» посредством волоконно-оптических линий связи и беспроводным широкополосным доступом к сети «Интернет» в рамках национального проекта «Цифровая экономика Российской Федерации»;
- увеличение до 100% доли муниципальных услуг, оказываемых органами местного самоуправления, соответствующих целевой модели цифровой трансформации;
- обеспечение условий для цифровой трансформации в органах местного самоуправления.

**Таблица 48. – Показатели, характеризующие повышение доступности и качества оказываемых услуг связи на территории МО «Инзенский район»**

| Показатель   | 2019<br>(базовый) | 2020 | 2024 | 2030 |
|--|-------------------|------|------|------|
| Доля населённых пунктов с проживающим на их территории населением в зоне охвата уверенного сигнала сотовой связи, %                                | 95                | 95   | 97   | 99   |
| Количество населённых пунктов, обеспеченных технической возможностью беспроводного широкополосного доступом к сети «Интернет» стандарта 4G, единиц | 3                 | 4    | 7    | 10   |



| Показатель   | 2019<br>(базовый) | 2020 | 2024 | 2030 |
|--|-------------------|------|------|------|
| Доля населённых пунктов с проживающим на их территории населением, обеспеченных технической возможностью широкополосного доступа к сети «Интернет» посредством волоконно-оптических линий связи, %   | 93                | 94   | 97   | 99   |
| Количество социально-значимых объектов, обеспеченных широкополосным доступом к сети «Интернет» посредством волоконно-оптических линий связи и беспроводным широкополосным доступом к сети «Интернет» стандарта 4G в рамках национального проекта «Цифровая экономика Российской Федерации», единиц | 14                | 21   | 48   | 48   |
| Доля муниципальных услуг, оказываемых органами местного самоуправления, соответствующих целевой модели цифровой трансформации, %   | 34                | 34   | 100  | 100  |
| Количество специалистов (всего), прошедших переобучение по компетенциям цифровой экономики в рамках дополнительного образования, единиц  | 6                 | 11   | 35   | 70   |

### **ЦЕЛЕВОЙ ВЕКТОР 2.3.3. МОДЕРНИЗАЦИЯ УЛИЧНО-ДОРОЖНОЙ СЕТИ, РАЗВИТИЕ ТРАНСПОРТА И ТРАНСПОРТНОЙ ИНФРАСТРУКТУРЫ**

#### **Модернизация улично-дорожной сети**

Состояние улично-дорожной сети является ключевым индикатором социально-экономического развития и привлекательности муниципального образования с точки зрения комфортности условий проживания и доступности качественных и безопасных транспортных услуг для населения и хозяйствующих субъектов.

Развитие улично-дорожной сети определяет эффективность формирования и функционирования системы производственной логистики, которая в свою очередь оказывает значительное влияние на перспективы роста всей экономики муниципального образования.

**Основная цель модернизации улично-дорожной сети заключается в проведении комплекса мероприятий, обеспечивающих комфортное передвижение автотранспортных средств по автомобильным дорогам общего пользования местного значения, проходящих по территории Инзенского района.**

**Достижение заявленной цели предполагает решение следующих задач:**

- осуществление муниципального контроля за обеспечением сохранности автомобильных дорог общего пользования местного значения;
- проведение ремонта автомобильных дорог общего пользования местного значения, находящихся в аварийном и неудовлетворительном состоянии;
- выполнение текущих работ по содержанию автомобильных дорог общего пользования местного значения, мостов и иных искусственных сооружений на них;
- развитие дорожной инфраструктуры (тротуары, ливневая канализация, искусственные сооружения, прилегающая территория);
- обеспечение безопасности дорожного движения на автомобильных дорогах общего пользования местного значения, находящихся на них мостовых переходах и искусственных сооружениях, которые расположены на территории Инзенского района.

**Решение указанных задач обеспечит:**

- улучшение транспортно-эксплуатационного состояния улично-дорожной сети Инзенского района;
- увеличение пропускной способности автомобильных дорог;
- сокращение транспортных издержек и как следствие повышение конкурентоспособности продукции, производимой на территории Инзенского района;
- рост мобильности населения Инзенского района;
- рост производительности труда в автомобильно-дорожном комплексе и увеличение его доли в структуре валового регионального продукта;
- рост доступности транспортных коммуникаций для населения и хозяйствующих субъектов, осуществляющих деятельность на территории Инзенского района.

Эффективность работы по решению поставленных задач и достижению заявленных результатов оценивается на основании динамики ключевых показателей, характеризующих состояние улично-дорожной сети.

К 2030 году доля автомобильных дорог общего пользования местного значения, не отвечающих нормативным требованиям будет снижена до **39%**, что также позволит значительно снизить показатели аварийности, травматизма и смертности в результате дорожно-транспортных происшествий.

**Таблица 49. – Показатели, характеризующие уровень развития улично-дорожной сети Инзенского района**

| Показатель   | 2019<br>(базовый) | 2020<br>( I кв.) | 2024 | 2030 |
|--|-------------------|------------------|------|------|
| Доля автомобильных дорог общего пользования местного значения, не соответствующих нормативным требованиям к транспортно-эксплуатационным показателям, в общем количестве автомобильных дорог общего пользования местного значения, % | 57                | 47,5             | 45   | 39   |
| Уменьшение транспортного риска (количество ДТП), ед.   | 27                | 5                | 17   | 7    |
| Число погибших в результате ДТП, чел.  | 2                 | 0                | 2    | 2    |
| Число пострадавших в результате ДТП, чел.  | 27                | 5                | 17   | 7    |
| Смертность в результате ДТП, число случаев на 100 тыс. населения   | 10,1              | 0                | 4    | 3    |

**Модернизация улично-дорожной сети как важного элемента социально-экономической инфраструктуры должна осуществляться с учётом потребностей населения в комфортных и безопасных пассажирских перевозках, обеспечении доступности социальных благ, а также потребностей производственного сектора муниципальной экономики в оптимальной скорости грузоперевозок, сокращении потерь продукции при перевозке и транспортных затрат.**

#### **Развитие транспорта и транспортной инфраструктуры**

Транспортная отрасль представляет собой важнейший элемент производственной и социальной инфраструктуры. Обязательным условием обеспечения территориальной целостности и единого экономического пространства в любом государстве является наличие развитых транспортных коммуникаций, которые также обеспечивают устойчивость внешнеэкономических связей и интеграцию государства в глобальную экономическую систему.

Развитие транспортной инфраструктуры обеспечивает благоприятные условия для экономического роста, повышения конкурентоспособности экономики и качества жизни населения муниципального образования.

**Функции органов местного самоуправления в сфере регулирования транспортной отрасли включают в себя следующие виды деятельности:**

- разработку схем развития улично-дорожной сети и движения транспорта по территории муниципального образования;
- определение правил и порядка организации работы транспорта;

- заключение контрактов и выдача муниципального заказа на осуществление пассажирских и специализированных перевозок;
- расчёт тарифов на перевозки;
- разработку и контроль соблюдения графиков движения;
- организацию диспетчерской службы;
- диспетчеризацию движения транспорта в соответствии с разработанными графиками;
- обеспечение экологической безопасности и контроль экологических параметров работы транспорта.

**С точки зрения реализации транзитного потенциала территории муниципального образования эффективно функционирующий транспорт и развитая транспортная инфраструктура обеспечивают усиление конкурентных преимуществ за счёт расширения доступа производства, предпринимательского сектора и социальной сферы к безопасным и качественным транспортным услугам.**

Муниципальное образование «Инзенский район» имеет ряд существенных конкурентных преимуществ с точки зрения развития и реализации своего транзитного потенциала. По территории района проходят важнейшие железнодорожные и автомобильные магистрали.

Районный центр – город Инза – представляет собой крупный железнодорожный узел, через который проходят составы **из Москвы на Урал, в крупнейшие города Поволжья, Среднюю Азию и другие регионы.** Основной железнодорожной линией, проходящей через моногород Инза является электрифицированная двухпутная железнодорожная магистраль **Рязань-Инза-Сызрань** (*протяжённость участка в пределах района составляет 54 км*), пересекающая территорию моногорода с северо-запада на юго-восток.

Кроме того, город Инза имеет удобное автомобильное сообщение по нескольким направлениям межрегиональных дорог: **Саранск-Инза; Ульяновск-Инза; Самара-Инза; Пенза-Инза; Чебоксары-Алатырь-Инза.** Также через город проходит транзитный транспортный поток **из Москвы на Урал и в города Поволжья.**

Вместе с тем существует ряд проблем, которые осложняют развитие транспортной инфраструктуры и в значительной степени нивелируют имеющиеся у района конкурентные преимущества:

- **преобладающая доля дорог, не соответствующих нормативным требованиям** (*общая протяжённость автомобильных дорог, не отвечающих нормативным требованиям составляет 230,62 км или*

практически 57% общей протяжённости дорог, проходящих по территории Инзенского района);

- **низкий уровень оснащённости автомобильных дорог пешеходными переходами и отсутствие оборудованных зон освещения;**
- **высокая степень износа подвижного состава;**
- **низкое качество дорожного полотна;**
- **низкий уровень благоустройства придорожной территории и износ объектов придорожной инфраструктуры (многие остановочные пункты требуют реконструкции).**

**Основной стратегической целью развития транспортной инфраструктуры Инзенского района является обеспечение доступности транспортных услуг и повышение качества транспортного обслуживания, которое определяется скоростью, своевременностью, предсказуемостью, ритмичностью, безопасностью и экологичностью функционирования транспортной системы района.**

Достижение заявленной цели характеризуется ростом удовлетворённости населения Инзенского района качеством транспортного обслуживания.

**Таблица 50. – Динамика значений показателя, характеризующего достижение стратегической цели развития транспортной инфраструктуры Инзенского района**

| <b>Показатель</b>  | <b>2019<br/>(базовый)</b> | <b>2020</b> | <b>2024</b> | <b>2030</b> |
|--|---------------------------|-------------|-------------|-------------|
| Средний уровень удовлетворённости населения качеством организации транспортного обслуживания в Инзенском районе, % | 60                        | 65          | 75          | 85          |

Обеспечение поступательного, долгосрочного развития транспортной инфраструктуры Инзенского района в соответствии с заявленной стратегической целью предполагает постановку и решение следующих задач:

- 1. Формирование условий для сбалансированного развития транспортной системы Инзенского района.**
- 2. Совершенствование организации движения транспорта по территории Инзенского района.**
- 3. Организация и развитие перевозок пассажиров автомобильным транспортом по регулярным маршрутам.**

Развитие транспортной инфраструктуры в конечном итоге позволит значительно повысить качество транспортного обслуживания, обеспечит создание благоприятных условий для диверсификации и модернизации производства, будет способствовать созданию

**эффективной товаропроводящей системы и расширению рынков сбыта продукции, производимой на территории Инзенского района.**

### **ЦЕЛЕВОЙ ВЕКТОР 2.3.4. СОЗДАНИЕ ЕДИНОГО БЕЗОПАСНОГО ЭКОЛОГИЧЕСКОГО ПРОСТРАНСТВА**

Экологическая безопасность территории в современных условиях является важной качественной характеристикой, так как демонстрирует заинтересованному кругу лиц благоприятные условия для проживания и жизнедеятельности. Сегодня многие инвесторы, принимая решение о реализации своих проектов на той или иной территории, уделяют важное значение экологии как фактору повышения качества проживания своих сотрудников.

Соответственно сохранение и улучшение экологической ситуации может иметь важное значение с точки зрения обеспечения устойчивого социально-экономического развития муниципального образования «Инзенский район».

**Стратегическая цель – создание благоприятной среды обитания и комфортных условий для жизнедеятельности и воспроизводства населения, обеспечения охраны природных ресурсов и биоразнообразия, предотвращения техногенных аварий и катастроф.**

**Основными мероприятиями для достижения обозначенной цели станут:**

1. Сохранение индекса загрязнения атмосферы на «низком» уровне. Обеспечение состояния атмосферного воздуха и водных объектов как экологически благоприятных для проживания и осуществления жизнедеятельности.

2. Очистка почв от несанкционированных свалок отходов производства и потребления. Привлечение к ответственности нарушителей законодательства об отходах производства и потребления.

3. Реализация мероприятий и положений Территориальной схемы обращения с отходами, в том числе с твёрдыми коммунальными отходами, на территории Ульяновской области. Своевременное обеспечение потребностей населения в контейнерном парке в целях минимизации образования несанкционированных свалок твёрдых коммунальных отходов.

4. Модернизация лесной инфраструктуры и проведение мероприятий по лесовосстановлению и обеспечению пожарной безопасности в лесах района в целях повышения эффективности использования, охраны, защиты и

воспроизводства лесов при гарантированном сохранении ресурсно-экологического потенциала и глобальных функций лесов.

5. Проведение природоохранных и экологических акций и проектов, вовлечение жителей в централизованную систему сбора отходов.

**Таблица 51. – Показатели, характеризующие обеспечение экологической безопасности территории МО «Инзенский район»**

| Показатели   | 2019<br>(базовый) | 2020 | 2024 | 2030 |
|--|-------------------|------|------|------|
| Доля использованных и обезвреженных отходов в общем объёме образовавшихся отходов в процессе производства и потребления, % | 62%               | 65%  | 77%  | 95%  |
| Темп роста текущих (эксплуатационных) затрат на охрану окружающей среды муниципального образования, %                      | 81,8%             | 102% | 104% | 105% |

**Главной задачей является обеспечение экологической безопасности территории,** решение которой позволит достичь эффективного обращения с отходами производства и потребления, включая ликвидацию несанкционированных свалок, повысить качество питьевой воды для населения посредством модернизации систем водоснабжения с использованием перспективных технологий водоподготовки, зафиксированных в Указе Президента РФ № 204 от 07.05.2018 в разрезе национального проекта «Экология». В рамках Федерального проекта «Оздоровление реки Волга» национального проекта «Экология» планируется выполнить работы по строительству, реконструкции (модернизации) очистных сооружений, обеспечивающих сокращение отведения в реку Инза загрязнённых сточных вод.

### **ЦЕЛЕВОЙ ВЕКТОР 2.3.5. РАЗВИТИЕ МОНОПРОФИЛЬНОГО НАСЕЛЁННОГО ПУНКТА ИНЗА И ЕГО РОЛЬ В ТЕРРИТОРИАЛЬНОЙ ОРГАНИЗАЦИИ ИНЗЕНСКОГО РАЙОНА**

Муниципальное образование «Инзенское городское поселение» (далее – моногород Инза) входит в состав муниципального образования «Инзенский район» Ульяновской области. **Территория моногорода Инза** составляет 4 801 Га и **включает следующие населённые пункты:**

- город Инза;
- деревня Дубенки;
- село Троицкое.

Расстояние от города Инза до села Троицкое 7,44 км, до деревни Дубенки 6,8 км.

Город Инза – крупный железнодорожный узел, через который проходят составы из Москвы на Урал, крупнейшие города Поволжья, в Среднюю Азию и другие регионы.

**Моногород Инза распоряжением Правительства РФ от 29.07.2014 № 1398-р включен в Перечень монопрофильных муниципальных образований (моногородов) во вторую категорию моногородов, в которых имеются риски ухудшения социально-экономического положения.**

**Развитие моногорода Инза тесно связано с деятельностью предприятий обрабатывающей промышленности, в частности деревообработкой и переработкой диатомита.**

Разведанные запасы диатомитов составляют более 7 млн. тонн, имеются месторождения песка, глины, извести, строительного камня.

Богатство лесными ресурсами определяет весомую долю деревообрабатывающей промышленности в структуре промышленного производства – более 50%. При этом «диатомитоперерабатывающая» отрасль составляет около 17%.

**Градообразующим предприятием является ООО ПФ «Инзенский деревообрабатывающий завод» (далее – ООО ПФ «Инзенский ДОЗ»), осуществляющий деятельность в сфере обработки древесины и производства изделий из дерева.**

Естественно моногород Инза является «ядром» территориальной организации Инзенского района, и экономическая активность предприятий и организаций на его территории определяет основной объём выполняемых работ и услуг по всем социально-экономическим показателям. Соответственно решение проблем, характерных для большинства монопрофильных населённых пунктов, позволит, за счёт синергетического эффекта, улучшить качество жизни в соседних населённых пунктах на территории Инзенского района.

**Для моногорода Инзы в настоящее время характерны следующие фундаментальные проблемы, сдерживающие его социально-экономическое развитие:**

➤ существенные трудности привлечения инвесторов на территорию моногорода в связи с низкой инвестиционной привлекательностью территории моногорода и удаленностью от крупных промышленных центров, дефицита высококвалифицированных кадров для создания нового производства, недостаточно высокого уровня развития социальной



инфраструктуры для привлечения внешнего персонала с высоким уровнем доходов;

- высокая степень износа инженерных сетей и улично-дорожной сети;
- низкий уровень газификации, недостаточность потенциальных объёмов по газу для крупных производств;
- высокая зависимость местного бюджета от налоговых платежей градообразующего предприятия;
- отсутствие достаточного количества рабочих мест с высоким уровнем оплаты труда;
- низкая эффективность сельскохозяйственного производства;
- низкая диверсификация сфер занятости населения;
- крайне низкая активность местных сообществ.

В целях выработки решений обозначенных проблем **команда моногорода Инзы завершила обучение по образовательной программе федерального Фонда развития моногородов и Московской школы управления «Сколково»**. В рамках обучения были выбраны проекты, которые не только решат вопросы создания новых рабочих мест и увеличения инвестиций, но и запустят процессы изменений, кардинально меняющих отношения людей к моногороду. **В моногороде Инза планируется реализовать ряд значимых инвестиционных проектов:**

- создание промышленной зоны «Инза» и формирование инвестиционных площадок с готовой инфраструктурой;
- получение статуса территории опережающего социально-экономического развития;
- развитие лесоперерабатывающего кластера;
- развитие диатомитового кластера;
- благоустройство городской среды;
- диверсификация структуры городской экономики.

**К настоящему моменту в рамках реализации указанных проектов достигнуты следующие результаты:**

- подготовлена и направлена на рассмотрение заявка на получение статуса ТОСЭР;
- реализован проект по производству биотоплива (на ООО ПФ «Инзенский ДОЗ» запущено производство топливных пеллет и топливных брикетов);
- проработаны новые направления повышения экономической активности – переработка молока и мяса, производство сыров; производство тротуарной плитки;

➤ проведено благоустройство двух памятников участникам Великой Отечественной Войны, завершены работы по благоустройству центральной улицы, благоустроено 46 придомовых территорий, ведется строительство плавательного бассейна, проведен капитальный ремонт СО №2 и СШ №3, проведен ремонт детских садов «Березка» и «Колобок», построен водопровод и клуб в с. Троицкое, проводится благоустройство придомовых территорий.

Таким образом, ввиду значимой роли моногорода Инза для территориальной организации Инзенского района, модернизация его инфраструктуры и диверсификация экономики также являются стратегической целью.

## ПРОРЫВНОЙ ПРОЕКТ

**«Модернизация системы водоснабжения и водоотведения, путём строительства канализационных сетей, очистных сооружений и передачи системы сетей в концессию»**



Водоснабжение как отрасль играет огромную роль в обеспечении жизнедеятельности городских и сельских поселений и требует целенаправленных мероприятий по развитию надежной системы хозяйственно-питьевого водоснабжения.

**Цель проекта** – обеспечение населения г. Инза питьевой водой нормативного качества и в достаточном количестве, улучшение на этой основе состояния здоровья населения.

**Основными задачами для достижения указанной цели являются:**

1. Бесперебойное снабжение качественной водой потребителей при условии осуществления наибольшего удобства пользования водой, при

наименьшей стоимости, наибольшей простоте и заданной надежности эксплуатации системы водоснабжения.

2. Строительство новых и более эффективное использование существующих систем водоснабжения.

3. Создание в городском поселении высокого уровня коммунально-бытовых услуг.

#### **Перечень мероприятий в рамках проекта:**

- реконструкция водопровода в г. Инза;
- строительство канализационных сетей;
- строительство очистных сооружений.



**Решить данные проблемы в Инзенском городском поселении можно путём передачи сетей в концессию. В рамках концессионного соглашения планируется замена морально устаревшего и физически изношенного оборудования новым более производительным оборудованием и выполнение ряда мероприятий по реконструкции и строительству канализационных сетей, очистных сооружений.**

#### **Проект направлен на решение следующих проблем:**

- ❖ длительная эксплуатация водозаборных скважин, коррозия обсадных труб и фильтрующих элементов ухудшают органолептические показатели качества питьевой воды;
- ❖ высокая аварийность сетей водоснабжения и водоотведения;
- ❖ перебои поставок питьевого снабжения;
- ❖ низкая энергоэффективность ресурса и качество оказываемых услуг.

**Реализация проекта позволит:**

- ❖ жителям Инзенского городского поселения получить воду, отвечающую всем санитарным требованиям;
- ❖ снизить аварийность водопроводных и канализационных сетей;
- ❖ оснастить насосные станции автоматическими системами обеззараживания воды;
- ❖ на канализационных станциях провести капитальный ремонт систем управления, отремонтировать электрооборудование, дренажные системы с заменой напорных трубопроводов;
- ❖ повысить надежность и бесперебойность функционирования систем водоснабжения и водоотведения в г. Инза.

**РАЗДЕЛ III. РЕАЛИЗАЦИЯ СТРАТЕГИИ  
СОЦИАЛЬНО-ЭКОНОМИЧЕСКОГО РАЗВИТИЯ  
МУНИЦИПАЛЬНОГО ОБРАЗОВАНИЯ  
«ИНЗЕНСКИЙ РАЙОН» УЛЬЯНОВСКОЙ ОБЛАСТИ**

**3.1. Система управления и мониторинга реализации Стратегии**

Стратегия реализуется за счёт выполнения комплекса мероприятий, направленных на достижение поставленных в ней целей. Достижение целей, поставленных в Стратегии, основано на использовании программно-целевого метода планирования и инструментов проектного управления.

Основным инструментом реализации Стратегии являются муниципальные программы муниципального образования «Инзенский район», включаемые в систему документов стратегического планирования на муниципальном уровне.

Корректировка Стратегии осуществляется по мере необходимости и в зависимости от изменений состояния внешней и внутренней среды.

Условиями успешной реализации Стратегии являются:

- ✓ наличие нормативно-правового, научно-методического, организационного, информационного и иного обеспечения процесса планирования;
- ✓ взаимное согласование положений Стратегии и других документов социально-экономического, территориального и финансового планирования;
- ✓ вовлечение широких кругов общественности в процессы определения и обсуждения приоритетов, целей и задач развития территории, а также механизмов их реализации;
- ✓ доступность и открытость информации об основных положениях Стратегии и иных документов стратегического планирования муниципального уровня;
- ✓ наличие ресурсного обеспечения, позволяющего достигать поставленные цели за счёт выполнения задач и реализации мероприятий;
- ✓ контроль и мониторинг хода реализации Стратегии для объективной оценки достижения поставленных целей.

Основным механизмом реализации настоящей Стратегии является выполнение плана мероприятий, разрабатываемого в соответствии со статьёй 36 Федерального закона от 28.06.2014 № 172-ФЗ «О стратегическом планировании в Российской Федерации».

План мероприятий по реализации Стратегии имеет следующую структуру:

- 1) этапы реализации Стратегии;
- 2) цели и задачи социально-экономического развития муниципального образования «Инзенский район», приоритетные для каждого этапа реализации Стратегии;
- 3) комплекс мероприятий, обеспечивающих достижение долгосрочных целей социально-экономического развития муниципального образования «Инзенский район» на каждом этапе реализации настоящей Стратегии.

### **3.2. Этапы реализации Стратегии**

Стратегия реализуется в два этапа:

- ✓ первый этап: 2020 – 2024 годы;
- ✓ второй этап: 2025 – 2030 годы.

### **3.3. Оценка финансовых ресурсов, необходимых для реализации Стратегии**

Реализация Стратегии планируется за счёт:

- ✓ налоговых и неналоговых поступлений в бюджет муниципального образования;
- ✓ средств, поступающих из федерального и регионального бюджетов;
- ✓ средств бюджетов муниципальных образований района;
- ✓ средств внебюджетных источников.

Привлечение средств федерального бюджета для реализации Стратегии планируется осуществлять в соответствии с действующим порядком финансового обеспечения государственных программ Российской Федерации, федеральной адресной инвестиционной программы, правилами предоставления бюджетных ассигнований Инвестиционного фонда Российской Федерации в пределах общего объёма бюджетных ассигнований, утверждённого федеральным бюджетом на соответствующий год и плановый период.

Достижение целей и задач Стратегии за счёт средств местного бюджета будет осуществляться в рамках реализации действующих и планируемых к разработке муниципальных программ.

Дополнительным финансовым ресурсом для реализации Стратегии будут являться внебюджетные средства, которые планируется привлечь, в том числе, на принципах ГЧП в рамках реализации отдельных проектов.

Объём средств муниципального бюджета определяется в соответствии с решениями Совета депутатов муниципального образования «Инзенский район» Ульяновской области на соответствующий финансовый год и

плановый период в рамках муниципальных программ и непрограммных направлений расходов бюджета.

Ежегодно по итогам оценки эффективности реализации муниципальных программ и мониторинга хода исполнения плана мероприятий по реализации Стратегии объём бюджетных ассигнований на реализацию Стратегии будет уточняться с учётом возможностей муниципального бюджета.

### 3.4. Ожидаемые результаты реализации Стратегии

Ожидаемые результаты реализации Стратегии характеризуются степенью достижения показателей, утверждённых по каждому стратегическому приоритету.

| № п/п   | Показатель  | 2018/2019<br>(базовый) | 2020     | 2024     | 2030   |
|---|---|------------------------|----------|----------|--------|
| <b>РЕАЛИЗАЦИЯ ЭКОНОМИЧЕСКОГО ПОТЕНЦИАЛА НА ОСНОВЕ<br/>МОДЕРНИЗАЦИИ И РАЗВИТИЯ ПРОМЫШЛЕННЫХ ОБЪЕКТОВ</b> |   |                        |          |          |        |
| <b>Устойчивое развитие промышленного комплекса<br/>как основы экономической стабильности территории</b> |   |                        |          |          |        |
| 1   | Объём отгруженных товаров собственного производства в промышленности, млн. руб.   | 1 738                  | 2 259,4  | 2 937,2  | 3 476  |
| 2   | Среднемесячная заработная плата работников в промышленной отрасли, тыс. руб. (2018 год)                                   | 23 857,6               | 24 573,3 | 25 310,5 | 26 576 |
| 3   | Среднесписочная численность работников по крупным и средним предприятиям, чел. (2018)                                     | 1779                   | 1790     | 1879     | 1972   |
| 4   | Объём инвестиций в основной капитал, млн руб.   | 218,3                  | 221,3    | 225      | 375    |
| <b>Сельское хозяйство – основа агропромышленного комплекса</b>  |   |                        |          |          |        |
| 5   | Среднегодовой темп прироста производства продукции сельского хозяйства, %   | 2,0                    | 3        | 4        | 5      |
| 6   | Доля пашни в общей площади сельскохозяйственных угодий, %   | 51,4                   | 52       | 55       | 60     |
| 7   | Доля посевов в общей площади пашни, %   | 32,3                   | 40       | 45       | 50     |
| 8   | Вовлечение в оборот неиспользуемых сельскохозяйственных угодий (23809га), га  | 400                    | 600      | 1400     | 2600   |
| 9   | Доля крестьянских (фермерских) хозяйств и индивидуальных предпринимателей в производстве продукции сельского хозяйства, % | 12,9                   | 13       | 14       | 15     |

| № п/п  | Показатель   | 2018/2019<br>(базовый) | 2020  | 2024  | 2030   |
|--|--|------------------------|-------|-------|--------|
| 10   | Среднегодовой темп прироста выручки от продажи товаров, продукции, работ и услуг сельскохозяйственных потребительских кооперативов, %  | 50,3                   | 52    | 53    | 54     |
| 11   | Отношение средней заработной платы в сельском хозяйстве к среднему значению по экономике области, %  | 34,2                   | 50    | 60    | до 70% |
| <b>Выявление приоритетов жителей в сфере жилищного строительства</b>                             |  |                        |       |       |        |
| 12   | Ввод в действие жилых домов, тыс. кв. метров   | 15,4                   | 15,5  | 16,0  | 17,0   |
| 13   | Обеспеченность населения жильём в среднем на одного жителя, кв. метров   | 34,1                   | 35,1  | 38,0  | 41,0   |
| 14   | Площадь земельных участков, предоставленных для строительства, в расчёте на 10 тыс. человек населения, га  | 6,3                    | 6,4   | 6,5   | 7,0    |
| 15   | Доля населения, получившего жилые помещения и улучшившего жилищные условия в отчётном году, в общей численности населения, стоящего на учёте в качестве нуждающегося, %                | 23,2                   | 23,3  | 23,5  | 24,0   |
| 16   | Доля аварийного и ветхого жилья, %   | 0,36                   | 0,4   | 0,4   | 0,3    |
| <b>Развитие предпринимательства и потребительского рынка, отвечающего потребностям населения</b> |  |                        |       |       |        |
| 17   | Количество малых и средних предприятий, включая микропредприятия (на конец года), ед.  | 678                    | 672   | 679   | 688    |
| 18   | Среднесписочная численность работников на предприятиях малого и среднего предпринимательства (включая микропредприятия) (без внешних совместителей), тыс. чел.                         | 5,127                  | 5,118 | 5,130 | 5,210  |
| 19   | Число вновь созданных субъектов МСП, зарегистрированных на территории района, ед.  | 108                    | 102   | 110   | 115    |
| 20   | Количество физических лиц - участников федерального проекта, занятых в сфере малого и среднего предпринимательства по итогам участия в федеральном проекте нарастающим итогом, человек | 3                      | 11    | 47    | 100    |



| № п/п  | Показатель  | 2018/2019<br>(базовый) | 2020   | 2024   | 2030   |
|--|---|------------------------|--------|--------|--------|
| 21   | Количество обученных основам ведения бизнеса, финансовой грамотности и иным навыкам предпринимательской деятельности нарастающим итогом, человек  | 8                      | 16     | 39     | 105    |
| 22   | Количество физических лиц – участников федерального проекта нарастающим итогом, человек   | 42                     | 86     | 248    | 432    |
| 23   | Количество вновь созданных субъектов МСП участниками проекта нарастающим итогом, единиц   | 1                      | 2      | 6      | 12     |
| 24   | Количество субъектов МСП и самозанятых граждан, получивших поддержку в рамках проекта нарастающим итогом, единиц  | 16                     | 23     | 80     | 120    |
| 25   | Количество вновь созданных субъектов малого и среднего предпринимательства в сельском хозяйстве, включая крестьянские (фермерские) хозяйства и сельскохозяйственные потребительские кооперативы, единиц | 8                      | 2      | 3      | 9      |
| 26   | Оборот розничной торговли, млн. руб.  | 1109,2                 | 261,3  | 1131,4 | 1154,2 |
| 27   | Оборот общественного питания, млн. руб.   | 19,5                   | 4,6    | 19,9   | 20,3   |
| 28   | Общий объём всех продовольственных товаров, реализованных в границах муниципального района, млн. руб.   | 608,8                  | 156,3  | 620,8  | 630,2  |
| 29   | Общий объём всех непродовольственных товаров, реализованных в границах муниципального района, млн. руб.   | 500,4                  | 105,0  | 510,4  | 519,6  |
| <b>Реализация инвестиционного потенциала</b>           |   |                        |        |        |        |
| 30   | Объём инвестиций в основной капитал, млн. руб.  | 291,1                  | 5600,0 | 500,0  | 700,0  |
| 31   | Индекс физического объема инвестиций в основной капитал, % к предыдущему году   | 37,8                   | 70,4   | 111    | 111    |
| 32   | Объём инвестиций в основной капитал в расчёте на душу населения, тыс. руб.  | 10,0                   | 19,6   | 18,2   | 25,9   |
| <b>Эффективное управления муниципальными финансами</b> |   |                        |        |        |        |
| 33   | Темп роста налоговых и неналоговых доходов к уровню   | 102,2                  | 102,5  | 102,5  | 102,5  |

| № п/п  | Показатель   | 2018/2019<br>(базовый) | 2020       | 2024       | 2030       |
|--|--|------------------------|------------|------------|------------|
|  | предыдущего года, %  |                        |            |            |            |
| <b>РАЗВИТИЕ СОЦИАЛЬНОЙ ИНФРАСТРУКТУРЫ, НАЦЕЛЕННОЙ НА СОХРАНЕНИЕ И ПРЕУМНОЖЕНИЕ ЧЕЛОВЕЧЕСКОГО КАПИТАЛА</b>                  |  |                        |            |            |            |
| <b>Народосбережение – главная цель демографической политики</b>  |  |                        |            |            |            |
| 34   | Численность населения, тыс. чел.   | 29,0                   | 27,8       | 26,6       | 25,2       |
| 35   | Коэффициент рождаемости на 1000 населения  | 7,6                    | 8,0        | 8,8        | 9,8        |
| 36   | Коэффициент смертности на 1000 населения   | 18,2                   | 18,0       | 17,2       | 16,0       |
| 37   | Коэффициент миграционного прироста (убыли) на 1000 населения   | -10,7                  | -10,0      | -9,0       | -6,0       |
| <b>Формирование справедливого рынка труда как одного из главных факторов роста благосостояния и уровня жизни населения</b> |  |                        |            |            |            |
| 38   | Уровень регистрируемой безработицы, %  | 0,28                   | 0,3        | 0,3        | 0,3        |
| 39   | Соотношение величины средней заработной платы по Инзенскому району с величиной прожиточного минимума трудоспособного населения по Ульяновской области, %   | 243                    | 250        | 270        | 300        |
| 40   | Соотношение величины среднемесячной назначенной пенсии пенсионера Инзенского района с величиной прожиточного минимума пенсионера по Ульяновской области, % | 165                    | 170        | 175        | 180        |
| <b>Формирование системы качественного образования</b>  |  |                        |            |            |            |
| 41   | Обеспеченность местами детей, посещающих дошкольные учреждения, %  | 97,0                   | 100,0      | 100,0      | 100,0      |
| 42   | Доля погашенной кредиторской задолженности муниципальных образовательных организаций, %  | 50,0                   | 50,0       | 100,0      | 100,0      |
| 43   | Выполнение плановых значений повышения заработной платы работников образования, в том числе:   | -                      | -          | -          | -          |
| 43.1   | - в сфере общего образования, %  | 90,6                   | не < 100,0 | не < 100,0 | не < 100,0 |
| 43.2   | - в сфере дополнительного образования, %   | 98,6                   | не < 100,0 | не < 100,0 | не < 100,0 |
| 43.3   | - в сфере дошкольного образования, %   | 109,6                  | не < 100,0 | не < 100,0 | не < 100,0 |
| 44   | Доля педагогов в возрасте до 35 лет в организациях дошкольного, общего и дополнительного образования, %  | 4,0                    | 5,0        | 10,0       | 15,0       |

| № п/п  | Показатель   | 2018/2019 (базовый) | 2020          | 2024          | 2030  |
|--|--|---------------------|---------------|---------------|-------|
| 45   | Значение коэффициента обученности учащихся, %  | 54,52               | 55,0          | 57,0          | 60,0  |
| 46   | Уровень удовлетворённости качеством оказания образовательных услуг*, %   | 95,0                | 98,0          | 99,0          | 100,0 |
| 47   | Кадровая обеспеченность системы общего образования педагогическими кадрами, %  | 98,0                | 98,0          | 99,0          | 100,0 |
| <b>Модернизация системы здравоохранения в целях качественного улучшения охраны и сохранения здоровья граждан</b> |  |                     |               |               |       |
| 48   | Уровень удовлетворённости населения качеством услуг здравоохранения, %   | н/д                 | не менее 70,0 | не менее 80,0 | 100,0 |
| 49   | Кадровая обеспеченность системы здравоохранения:   | -                   | -             | -             | -     |
| 49.1   | - врачами, %   | 51,0                | 76,0          | 92,0          | 100,0 |
| 49.2   | - средним медицинским персоналом, %  | 83,0                | 85,0          | 90,0          | 100,0 |
| 50   | Оснащённость учреждений здравоохранения в соответствии с Правилами и Стандартами оказания медицинской помощи:          | -                   | -             | -             | -     |
| 50.1   | - современным исправным медицинским оборудованием, %   | 52                  | 80,0          | 90,0          | 100,0 |
| 50.2   | - лекарственными препаратами, %  | 62,3                | 70,0          | 85,0          | 100,0 |
| 51   | Уровень удовлетворённости населения комфортностью условий предоставления услуг и доступностью их получения, %          | 14,0                | 20,0          | 32,0          | 50,0  |
| <b>Эффективная молодёжная политика</b>   |  |                     |               |               |       |
| 52   | Доля молодёжи, охваченной мероприятиями молодёжной политики, %   | 38,2                | 42,1          | 46,0          | 50    |
| 53   | Коэффициент миграционной убыли на 1000 чел. населения в возрасте 15-35 лет   | -35,9               | -35,7         | -34,1         | -32,0 |
| 54   | Доля трудоустроенных молодых специалистов в среднесписочной численности работников предприятий и организаций района, % | 10                  | 12            | 15            | 20    |
| <b>Повышение качества и доступности услуг в сфере культуры</b>   |  |                     |               |               |       |
| 55   | Охват детского населения работой ДШИ, %  | 8,8                 | 8,9           | 9,8           | 10,3  |
| 56   | Количество посещений музеев на 1000 жителей, ед.   | 537,9               | 540,1         | 567,1         | 595,4 |
| 57   | Число посещений КДУ, тыс. чел.   | 217,4               | 220,1         | 235           | 260,8 |
| 58   | Доля населения, пользующегося услугами библиотек, %  | 59,7                | 60,0          | 65,9          | 70,0  |

| № п/п  | Показатель  | 2018/2019 (базовый) | 2020 | 2024   | 2030   |
|--|---|---------------------|------|--------|--------|
| 59   | Кадровая обеспеченность отрасли культуры, %   | 60,0                | 62,0 | 64,0   | 70,0   |
| <b>Повышение качества и доступности услуг в сфере физической культуры и спорта</b>                             |   |                     |      |        |        |
| 60   | Туристский и экскурсионный поток, %   | 80                  | 100  | 110    | 130    |
| 61   | Численность занятых в сфере туризма, человек  | 25                  | 27   | 30     | 35     |
| 62   | Туристический маршрут «Золотое кольцо Малинового края»  | 0                   | 1    | 1      | 1      |
| <b>Создание условий для повышения доли туристической отрасли в социально-экономическом развитии территории</b> |   |                     |      |        |        |
| 63   | Туристский и экскурсионный поток, %   | 80                  | 100  | 110    | 130    |
| 64   | Численность занятых в сфере туризма, человек  | 25                  | 27   | 30     | 35     |
| <b>МОДЕРНИЗАЦИЯ ИНФРАСТРУКТУРЫ ЖИЗНЕОБЕСПЕЧЕНИЯ В ЦЕЛЯХ СБАЛАНСИРОВАННОГО ПРОСТРАНСТВЕННОГО РАЗВИТИЯ</b>       |   |                     |      |        |        |
| <b>Создание эффективного коммунального хозяйства в целях обеспечения благоустройства территории</b>            |   |                     |      |        |        |
| 65   | Благоустройство жилищного фонда отоплением, %<br>(удельный вес общей площади, оборудованной центральной системой теплоснабжения)                  | 51                  | 55   | Не <60 | Не <60 |
| 66   | Удельный вес площади, оборудованной водопроводом, %   | 49                  | 60   | Не <65 | Не <65 |
| 67   | Удельный вес площади, оборудованной водоотведением (канализацией), %  | 46                  | 55   | Не <60 | Не <60 |
| 68   | Удовлетворённость населения уровнем благоустройства территорий поселения, %   | 72                  | 75   | 80     | 90     |
| <b>Повышение доступности, качества оказываемых услуг связи и создание условий для цифровой трансформации</b>   |   |                     |      |        |        |
| 69   | Доля населённых пунктов с проживающим на их территории населением в зоне охвата уверенного сигнала сотовой связи, %                               | 95                  | 95   | 97     | 99     |
| 70   | Количество населённых пунктов, обеспеченных технической возможностью беспроводного широкополосного доступа к сети «Интернет» стандарта 4G, единиц | 3                   | 4    | 7      | 10     |
| 71   | Доля населённых пунктов с проживающим на их территории населением, обеспеченных технической возможностью широкополосного доступа к сети           | 93                  | 94   | 97     | 99     |

| № п/п   | Показатель   | 2018/2019 (базовый) | 2020 | 2024 | 2030 |
|---|--|---------------------|------|------|------|
|   | «Интернет» посредством волоконно-оптических линий связи, %   |                     |      |      |      |
| 72  | Количество социально-значимых объектов, обеспеченных широкополосным доступом к сети «Интернет» посредством волоконно-оптических линий связи и беспроводным широкополосным доступом к сети «Интернет» стандарта 4G в рамках национального проекта «Цифровая экономика Российской Федерации», единиц | 14                  | 21   | 48   | 48   |
| 73  | Доля муниципальных услуг, оказываемых органами местного самоуправления, соответствующих целевой модели цифровой трансформации, %   | 34                  | 34   | 100  | 100  |
| 74  | Количество специалистов (всего), прошедших переобучение по компетенциям цифровой экономики в рамках дополнительного образования, единиц  | 6                   | 11   | 35   | 70   |
| <b>Модернизация улично-дорожной сети, развитие транспорта и транспортной инфраструктуры</b> |  |                     |      |      |      |
| 75  | Доля автомобильных дорог общего пользования местного значения, не соответствующих нормативным требованиям к транспортно-эксплуатационным показателям, в общем количестве автомобильных дорог общего пользования местного значения, %   | 57                  | 47,5 | 45   | 39   |
| 76  | Уменьшение транспортного риска (количество ДТП), ед.   | 27                  | 5    | 17   | 7    |
| 77  | Число погибших в результате ДТП, чел.  | 2                   | 0    | 2    | 2    |
| 78  | Число пострадавших в результате ДТП, чел.  | 27                  | 5    | 17   | 7    |
| 79  | Смертность в результате ДТП, число случаев на 100 тыс. населения   | 10,1                | 0    | 4    | 3    |
| 80  | Средний уровень удовлетворённости населения качеством организации транспортного обслуживания в Инзенском районе, %   | 60                  | 65   | 75   | 85   |
| <b>Создание единого безопасного экологического пространства</b>                             |  |                     |      |      |      |
| 81  | Доля использованных и  | 62%                 | 65%  | 77%  | 95%  |

| № п/п | Показатель  | 2018/2019 (базовый) | 2020 | 2024 | 2030 |
|-------|---|---------------------|------|------|------|
|       | обезвреженных отходов в общем объеме образовавшихся отходов в процессе производства и потребления, %  |                     |      |      |      |
| 82    | Темп роста текущих (эксплуатационных) затрат на охрану окружающей среды муниципального образования, % | 81,8%               | 102% | 104% | 105% |

### 3.5. Информация о муниципальных программах, утверждаемых в целях реализации Стратегии

Действующие муниципальные программы имеют разные сроки реализации. При необходимости в них будут вноситься изменения либо разрабатываться новые муниципальные программы в соответствии с целями Стратегии.

| № п/п | Наименование   | Основные направления  |
|-------|--|---|
| 1     | Развитие и модернизация образования в Инзенском районе в 2014-2021 годы                                  | <ul style="list-style-type: none"> <li>➤ повышение доступности и качества дошкольного и общего образования;</li> <li>➤ повышение доступности и качества дополнительного образования;</li> <li>➤ совершенствование деятельности образовательных учреждений по сохранению и укреплению здоровья школьников, формирование навыков здорового питания;</li> <li>➤ ликвидация очередности в дошкольные образовательные учреждения</li> </ul>                                |
| 2     | Развитие физической культуры и спорта в Инзенском районе на 2019-2021 годы                               | <ul style="list-style-type: none"> <li>➤ развитие и удовлетворение потребностей населения в занятиях физической культурой и спортом;</li> <li>➤ массовое приобщение различных слоёв населения к регулярным занятиям физической культурой и спортом;</li> <li>➤ создание условий для укрепления здоровья населения;</li> <li>➤ широкая пропаганда здорового образа жизни</li> </ul>  |
| 3     | Развитие культуры и туризма на территории муниципального образования «Инзенский район» на 2018-2020 годы | <ul style="list-style-type: none"> <li>➤ повышение качества муниципальных услуг, предоставляемых муниципальными учреждениями культуры, муниципальными образовательными организациями, реализующими дополнительные общеобразовательные программы в сфере искусств для детей;</li> <li>➤ укрепление материально-технической базы;</li> <li>➤ обеспечение возможности для духовного развития населения;</li> <li>➤ повышение качества и конкурентоспособности</li> </ul> |

| № п/п | Наименование   | Основные направления  |
|-------|--|---|
|       |  | районного туристского рынка   |
| 4     | Развитие жилищно-коммунального хозяйства и повышение энергетической эффективности муниципального образования «Инзенский район» на 2016-2020 годы           | <ul style="list-style-type: none"> <li>➤ подготовка и прохождение отопительных сезонов (закупка топочного мазута);</li> <li>➤ развитие газификации на территории Инзенского района;</li> <li>➤ обеспечение населения района чистой водой в необходимых количествах;</li> <li>➤ энергосбережение и повышение энергетической эффективности;</li> <li>➤ создание энергетической инфраструктуры</li> </ul>  |
| 5     | Развитие молодёжной политики в Инзенском районе Ульяновской области на 2019-2021 годы  | <ul style="list-style-type: none"> <li>➤ обеспечение эффективного вовлечения молодёжи в активную общественную деятельность;</li> <li>➤ создание системных механизмов воспитания у молодёжи чувства патриотизма и гражданской ответственности;</li> <li>➤ обеспечение занятости рабочей молодёжи;</li> <li>➤ повышение качества оказания услуг поддержки и реабилитации молодёжи, находящейся в трудной жизненной ситуации;</li> <li>➤ формирование механизмов стимулирования активной молодёжи, поддержка в разработках инновационных идей и их реализации;</li> <li>➤ создание новых молодёжных организаций и активов</li> </ul> |
| 6     | Развитие системы дорожного хозяйства в муниципальном образовании «Инзенский район» на 2018-2020 годы   | <ul style="list-style-type: none"> <li>➤ развитие дорожного хозяйства;</li> <li>➤ развитие автомобильного транспорта;</li> <li>➤ обеспечение населения качественными услугами автомобильного пассажирского транспорта;</li> <li>➤ повышение безопасности дорожного движения</li> </ul>  |
| 7     | Обеспечение правопорядка и безопасности жизнедеятельности на территории муниципального образования «Инзенский район» Ульяновской области на 2016-2020 годы | <ul style="list-style-type: none"> <li>➤ повышение уровня социальной безопасности граждан на территории области, реализация комплексных мер по профилактике преступлений и иных правонарушений;</li> <li>➤ противодействие незаконному обороту наркотиков;</li> <li>➤ снижение масштабов злоупотребления</li> </ul>   |



| № п/п | Наименование  | Основные направления   |
|-------|---|--|
|       |   | алкогольной продукцией;<br>➤ профилактика алкоголизма и наркомании.  |
| 8     | Формирование благоприятного инвестиционного климата в муниципальном образовании «Инзенский район Ульяновской области на 2015-2020годы | ➤ создание условий для формирования благоприятного инвестиционного климата в Инзенском районе;<br>➤ создание условий для развития малого и среднего предпринимательства в Инзенском районе;<br>➤ увеличение доходов бюджета муниципального образования «Инзенский район»   |
| 9     | Комплексное развитие сельских территорий муниципального образования Инзенского района Ульяновской области на 2016-2020 годы           | ➤ улучшение условий жизнедеятельности на сельских территориях Инзенского района;<br>➤ улучшение инвестиционного климата в сфере АПК на сельских территориях Инзенского района за счет реализации инфраструктурных мероприятий;<br>➤ повышение финансовой устойчивости сельскохозяйственных товаропроизводителей;<br>➤ обеспечение устойчивого развития сельских территорий;<br>➤ поддержка малых форм хозяйствования;<br>➤ создание условий для сохранения и восстановления плодородия почв, развития мелиорации сельскохозяйственных земель;<br>➤ стимулирование эффективного использования земель сельскохозяйственного назначения |
| 10    | Повышение эффективности управления муниципальным имуществом муниципального образования «Инзенский район» на 2016-2020 годы            | ➤ обеспечение эффективной реализации государственной политики в сфере имущественных и земельных отношений;<br>➤ повышение эффективности и открытости управления земельными ресурсами;<br>➤ создание условий для эффективного управления и распоряжения муниципальным имуществом  |
| 11    | Обеспечение жильем молодых семей на 2016-2020 годы на территории муниципального образования «Инзенский район» Ульяновской области     | ➤ оказание поддержки в решении жилищной проблемы молодых семей, проживающих на территории муниципального образования «Инзенский район» Ульяновской области, признанных в установленном порядке, нуждающимися в улучшении жилищных условий посредством предоставления им социальных выплат на приобретение жилых помещений или строительство объектов индивидуального жилищного строительства   |
| 12    | Развитие информационного общества, использование информационных и   | ➤ стимулирование распространения и использования информационных технологий в ключевых областях деятельности органов  |



| № п/п | Наименование   | Основные направления   |
|-------|--|--|
|       | телекоммуникационных технологий, снижение административных барьеров, оптимизация и повышение качества предоставления муниципальных услуг органами местного самоуправления муниципального образования «Инзенский район» на 2019-2021 годы | <p>местного самоуправления;</p> <ul style="list-style-type: none"> <li>➤ формирование открытых информационных ресурсов, направленных на удовлетворение информационных потребностей населения и учреждений муниципального образования «Инзенский район»;</li> <li>➤ развитие телекоммуникационной инфраструктуры, отвечающей современным требованиям и обеспечивающей потребности Администрации муниципального образования «Инзенский район» в доступе к муниципальным информационным ресурсам и информационном взаимодействии с другими уровнями власти;</li> <li>➤ обеспечение доступа граждан к информации о деятельности органов местного самоуправления</li> </ul>   |
| 13    | Управление муниципальными финансами муниципального образования «Инзенский район» на 2015-2020 годы   | <ul style="list-style-type: none"> <li>➤ обеспечение сбалансированности, устойчивости бюджета муниципального образования «Инзенский район»;</li> <li>➤ создание условий для качественной организации бюджетного процесса в муниципальном образовании «Инзенский район»;</li> <li>➤ обеспечение выполнения функций Управления финансов муниципального образования «Инзенский район»;</li> <li>➤ управление муниципальным долгом муниципального образования «Инзенский район»;</li> <li>➤ формирование резервных средств в бюджете муниципального образования «Инзенский район» в соответствии с требованиями бюджетного законодательства;</li> <li>➤ совершенствование межбюджетных отношений муниципального образования «Инзенский район»</li> </ul> |
| 14    | Развитие муниципальной службы в муниципальном образовании «Инзенский район» на 2019 – 2021 годы  | <ul style="list-style-type: none"> <li>➤ внедрение современных принципов организации муниципальной службы;</li> <li>➤ формирование новой системы квалификационных требований к должностям муниципальной службы;</li> <li>➤ повышение качества отбора для замещения должностей муниципальной службы;</li> <li>➤ обеспечение профессионального развития муниципальных служащих;</li> <li>➤ развитие системы мотивации муниципальных служащих; внедрение антикоррупционных кадровых технологий на муниципальной службе;</li> <li>➤ обеспечение открытости муниципальной</li> </ul>  |

| № п/п | Наименование   | Основные направления   |
|-------|--|--|
|       |  | службы, в том числе посредством повышения качества предоставления муниципальных услуг  |
| 15    | Противодействие коррупции в муниципальном образовании «Инзенский район» на 2019-2021 годы  | <ul style="list-style-type: none"> <li>➤ снижение коррупционности нормативных правовых актов органов местного самоуправления;</li> <li>➤ обеспечение активного участия представителей общества и бизнеса в противодействии коррупции;</li> <li>➤ создание системы противодействия коррупции в структуре органов местного самоуправления;</li> <li>➤ обеспечение неотвратимости ответственности за коррупционные правонарушения;</li> <li>➤ создание структуры управления антикоррупционной политикой</li> </ul>  |
| 16    | Развитие сельского хозяйства и регулирование рынков сельскохозяйственной продукции, сырья и продовольствия в муниципальном образовании «Инзенский район» на 2016-2020 годы | <ul style="list-style-type: none"> <li>➤ обеспечение продовольственной безопасности Инзенского района;</li> <li>➤ повышение конкурентоспособности, произведённой в Инзенском районе, сельскохозяйственной продукции;</li> <li>➤ повышение финансовой устойчивости сельскохозяйственных товаропроизводителей</li> </ul>   |
| 17    | Гражданское общество и реализация государственной национальной политики на территории муниципального образования «Инзенский район» на 2018-2020 годы                       | <ul style="list-style-type: none"> <li>➤ создание правовых, экономических и организационных условий для дальнейшего становления социально ориентированных некоммерческих организаций (далее – СО НКО), обеспечение их эффективного участия в социально-экономическом развитии муниципального образования «Инзенский район»;</li> <li>➤ укрепление гражданского единства многонационального народа Российской Федерации на территории муниципального образования «Инзенский район», содействие сохранению и развитию этнокультурного многообразия народов России на территории муниципального образования «Инзенский район», профилактика межнациональных (межэтнических) конфликтов</li> </ul> |
| 18    | Охрана окружающей среды на территории муниципального образования «Инзенский район» на 2019-2021 годы   | <ul style="list-style-type: none"> <li>➤ оздоровление экологической обстановки в Инзенском районе, обеспечение экологической безопасности её территории и населения;</li> <li>➤ сохранение и восстановление природных экосистем;</li> <li>➤ снижение техногенной нагрузки на окружающую среду от выбросов и сбросов загрязняющих веществ;</li> <li>➤ уменьшение объема отходов производства</li> </ul>   |

| № п/п | Наименование  | Основные направления   |
|-------|---|--|
|       |   | и потребления, вносимых в окружающую среду;<br>➤ сохранение биологического разнообразия и устойчивости природных экосистем   |
| 19    | Обеспечение прав потребителей на территории МО «Инзенский район» 2019-2021  | ➤ повышение уровня доступности правовой и консультационной помощи для потребителей;<br>➤ повышение уровня правовой грамотности и формирование у населения навыков рационального потребительского поведения;<br>➤ разработка нормативно-правовой базы в сфере защиты прав потребителей  |
| 20    | Управление делами Администрации муниципального образования «Инзенский район» по выполнению работ и оказанию услуг, направленных на содержание и обслуживание Администрации муниципального образования «Инзенский район» на 2020-2022 годы | ➤ хозяйственное обеспечение и содержание зданий и транспорта;<br>➤ контроль за качеством уборки служебных и рабочих помещений;<br>➤ контроль за качеством перевозок и регулярностью движения транспортных средств  |
| 21    | Развитие малых форм хозяйств на территории МО «Инзенский район» Ульяновской области на 2020-2024 годы   | ➤ муниципальная поддержка развития сельскохозяйственного производства в личных подсобных хозяйствах района;<br>➤ социальная защита сельского населения, стимулирование развития личных подсобных хозяйств;<br>➤ повышение занятости и доходов граждан, осуществляющих производство сельскохозяйственной продукции;<br>➤ обеспечение продовольственной безопасности Инзенского района;<br>➤ повышение конкурентоспособности произведённой в Инзенском районе сельскохозяйственной продукции;<br>➤ повышение финансовой устойчивости сельскохозяйственных товаропроизводителей |

С учётом того, что срок реализации муниципальных программ завершается в 2020 и 2021 году, требуется их пролонгирование как минимум до окончания первого этапа реализации Стратегии.